

**PENGARUH *FEEL UNSAFE* TERHADAP *FEAR OF
CRIME* PADA WANITA PENGGUNA
TRANSPORTASI PUBLIK PADAT**

SKRIPSI

Oleh :

ISMAWATI

202010515010



**PROGRAM STUDI PSIKOLOGI
FAKULTAS PSIKOLOGI
UNIVERSITS BHAYANGKARA JAKARTA RAYA**

2024

LEMBAR PERSETUJUAN

Judul Skripsi : Pengaruh *Feel Unsafe* Terhadap *Fear Of Crime*
Pada Wanita Pengguna Transportasi Publik
Padat

Nama Mahasiswa : Ismawati

Nomor Pokok Mahasiswa : 202010515010

Program Studi/Fakultas : Psikologi/Psikologi

Tanggal Lulus Ujian Skripsi : 23 Januari 2024

Jakarta, 02 Februari 2024

MENYETUJUI,

Pembimbing I

Pembimbing II



Dr. Erik Saut H. Hutahaean, S.Psi., M.Si
NIDN. 0324087902



Dr. Netty Merdiaty, M.M., M.Si
NIDN. 0321126303




LEMBAR PENGESAHAN

Judul Skripsi : Pengaruh *Feel Unsafe* Terhadap *Fear Of Crime*
Pada Wanita Pengguna Transportasi Publik Padat
Nama Mahasiswa : Ismawati
Nomor Pokok Mahasiswa : 202010515010
Program Studi/Fakultas : Psikologi/Psikologi
Tanggal Lulus Ujian Skripsi : 23 Januari 2024

Jakarta, 02 Februari 2024


MENGESAHKAN,


Ketua Tim Penguji : Dr. Kus Hanna Rahmi, M.Psi., Psikolog
NIDN. 0326107706
Penguji I : Dr. Erik Saut H. Hutahaean, S.Psi., M.Si
NIDN. 0324087902
Penguji II : Dr. Netty Merdiaty, M.M., M.Si
NIDN. 0321126303


.....

.....

.....

MENGETAHUI,

Ketua Program Studi Psikologi Dekan Fakultas Psikologi


Yulia Fitriani, S.Psi., M.A.
NIDN. 0314078503


Prof. Adi Fahrudin, Ph.D.
NIDN. 0012016608

LEMBAR PERNYATAAN

Dengan ini saya menyatakan bahwa:

Skripsi yang berjudul Pengaruh *Feel Unsafe* Terhadap *Fear Of Crime* Pada Wanita Pengguna Transportasi Publik Padat ini adalah benar-benar merupakan hasil karya saya sendiri tidak mengandung materi yang ditulis oleh orang lain kecuali pengutipan sebagai referensi yang sumbernya telah dituliskan secara jelas sesuai dengan kaidah penulisan karya ilmiah. Apabila dikemudian hari ditemukan adanya kecurangan dalam karya ini, saya bersedia menerima sanksi dari Universitas Bhayangkara Jakarta Raya sesuai dengan peraturan yang berlaku. Saya mengizinkan skripsi ini dipinjam dan difoto copy melalui Perpustakaan Universitas Bhayangkara Jakarta Raya. Saya memberikan izin kepada Perpustakaan Universitas Bhayangkara Jakarta Raya untuk menyimpan skripsi ini dalam bentuk digital dan mempublikasikannya melalui internet selama publikasi tersebut melalui portal Universitas Bhayangkara Jakarta Raya.

Jakarta, 02 Februari 2024

Yang Membuat Pernyataan,



ISMAWATI

202010515010

ABSTRAK

Ismawati, 202010515010. Pengaruh *Feel Unsafe* Terhadap *Fear Of Crime* Pada Wanita Pengguna Transportasi Publik Padat

Penelitian ini dilakukan bertujuan untuk mengidentifikasi pengaruh *Feel Unsafe* terhadap *Fear Of Crime* pada wanita pengguna transportasi publik padat. Penelitian ini menggunakan metode penelitian kuantitatif dengan studi korelasi dan regresi. Subjek pada penelitian ini yaitu wanita yang menggunakan transportasi publik padat, pengambilan data yang digunakan pada penelitian ini yaitu menggunakan teknik pengambilan data *Non-Probability Sampling* dengan penentuan sampel menggunakan teknik *Purposive Sampling*. Penentuan responden pada penelitian ini menggunakan G*Power versi 3.1.9.4. Sampel dalam penelitian ini berjumlah 215 orang responden wanita sesuai dengan karakteristik yang telah ditentukan dan menggunakan skala pengukuran skala likert. Alat ukur yang digunakan yaitu Skala *Feel Unsafe (Personal Safety Perception Index)* dan alat ukur skala *Fear Of Crime (Fear Of Crime)*. Berdasarkan analisis korelasi *Kendall's Tau B*, hasil penelitian ini menunjukkan nilai korelasi antara variabel *feel unsafe* dengan *fear of crime* sebesar 0.570*** dengan taraf signifikansi (p) sebesar $< .001$, dan didapati nilai R^2 sebesar 0.752, sehingga dapat disimpulkan bahwa terdapat hubungan ke arah positif, yang artinya semakin tinggi *feel unsafe* maka semakin tinggi juga *fear of crime* yang dirasakan oleh wanita pengguna transportasi publik padat. Serta terdapat pengaruh *feel unsafe* terhadap *fear of crime* ke arah positif sebanyak 75.2% yang berarti setiap kenaikan 1 (satu) tingkat *feel unsafe* maka akan memengaruhi kenaikan *fear of crime* sebanyak 75.2%. Sehingga dengan ini Hipotesis alternatif (H_a) diterima.

Kata Kunci : *Feel Unsafe, Fear Of Crime, Sexual Harrasement, Wanita, Transportasi Publik Padat.*

ABSTRACT

Ismawati, 202010515010. *The Influence of Feel Unsafe on Fear of Crime among Women Using Crowded Public Transportation*

*This research aims to identify the influence of Feel Unsafe on Fear Of Crime among women users of crowded public transportation. The research utilizes a quantitative research method with a correlation and regression study design. The subjects of this study are women who use crowded public transportation, and data collection is conducted using Non-Probability Sampling techniques with sample determination using Purposive Sampling. Respondent selection in this study uses G*Power version 3.1.9.4. The sample size in this research consists of 215 female respondents, in accordance with predetermined characteristics, and employs a Likert scale measurement. The measurement tools used are the Feel Unsafe Scale (Personal Safety Perception Index) and the Fear Of Crime scale. Based on Kendall's Tau B correlation analysis, the results of this study show a correlation value between the feel unsafe variable and fear of crime of 0.570** with a significance level (p) of < .001. The R² value is found to be 0.752, indicating a positive relationship. This means that the higher the feel unsafe, the higher the perceived fear of crime among women using crowded public transportation. Additionally, there is an influence of feel unsafe on fear of crime in a positive direction of 75.2%, signifying that each increase of 1 (one) level of feel unsafe affects a 75.2% increase in fear of crime. Therefore, the alternative hypothesis (H_a) is accepted.*

Keywords: *Feel Unsafe, Fear Of Crime, Sexual Harassment, Women, Crowded Public Transportation.*

KATA PENGANTAR


Puji syukur saya panjatkan kepada Allah Tuhan Yang Maha Esa, karena atas berkat dan rahmat-Nya, saya dapat menyelesaikan tugas akhir penelitian ini. Penelitian ini dilakukan untuk memenuhi salah satu syarat mendapatkan gelar Sarjana Psikologi pada Fakultas Psikologi di Universitas Bhayangkara Jakarta Raya. Saya menyadari bahwa tanpa bantuan dari bimbingan dari berbagai pihak, dari masa perkuliahan sampai pada penyusunan skripsi ini, sangatlah sulit bagi saya untuk menyelesaikan skripsi ini. Oleh karena itu saya mengucapkan terima kasih kepada :

1. Bapak Irjen Pol (Purn) Prof Dr. Drs. Bambang Karsono, S.H., M.M selaku Rektor Universitas Bhayangkara Jakarta Raya.
2. Bapak Prof Adi Fahrudin, Ph.D selaku dekan dari Fakultas Psikologi Universitas Bhayangkara Jakarta Raya.
3. Ibu Yulia Fitriani, S.Psi., MA selaku Kepala Program Studi Psikologi Universitas Bhayangkara Jakarta Raya.
4. Ibu Dr. Kus Hanna Rahmi, M.Psi., Psikolog selaku Dosen Pembimbing Akademik yang telah memberikan bimbingan, dukungan serta waktunya kepada penulis selama berlangsungnya proses perkuliahan hingga selesai.
5. Bapak Dr. Erik Saut H. Hutahaean, S.Psi., M.Si selaku Dosen Pembimbing Skripsi yang telah memberikan bimbingan, arahan serta waktunya kepada penulis selama proses pembuatan skripsi berlangsung hingga selesai.
6. Ibu Dr. Netty Merdiaty , M.M., M.Si selaku Dosen Pembimbing Skripsi II yang telah memberikan bimbingan, arahan serta waktunya kepada penulis selama proses pembuatan skripsi berlangsung hingga selesai.
7. Bapak Sugiman dan Ibu Urifah serta kakak dan adik tercinta yang tiada henti mendoakan serta memberikan dukungan kepada penulis selama perkuliahan berlangsung hingga penulis dapat menyelesaikan perkuliahan ini.
8. Diri sendiri, terima kasih untuk diri sendiri atas dedikasi, ketekunan serta tekad yang telah menjadi pendorong utama berhasilnya penulisan skripsi ini. Penulis bangga dengan diri sendiri atas kerja keras yang telah

diletakkan dalam setiap halaman, setiap kalimat, dan setiap gagasan yang terkandung didalam skripsi ini.

9. Teman-teman MBKM Penelitian yang namanya tidak bisa penulis sebutkan satu persatu yang telah memberikan bantuan, dukungan, serta semangat untuk segera menyelesaikan tugas akhir ini.
10. Sahabat tercinta Anggi, Sintia, Dwita yang telah memberikan semangat dan saran yang sangat bermanfaat selama berlangsungnya perkuliahan.

Akhir kata, saya berharap Allah Tuhan Yang Maha Esa berkenan membalas segala kebaikan semua pihak yang telah membantu, semoga skripsi ini membawa manfaat bagi pengembangan umum.



Jakarta, 02 Februari 2024

Ismawati
202010515010

DAFTAR ISI

LEMBAR PERSETUJUAN	ii
LEMBAR PENGESAHAN	iii
LEMBAR PERNYATAAN	iv
ABSTRAK	v
ABSTRACT	vi
KATA PENGANTAR.....	vii
DAFTAR ISI.....	ix
DAFTAR GAMBAR.....	xii
DAFTAR TABEL.....	xiii
DAFTAR LAMPIRAN.....	xiv
BAB I PENDAHULUAN.....	1
1.1 Latar Belakang	1
1.2 Rumusan Masalah.....	5
1.3 Tujuan Penelitian	7
1.4 Manfaat Penelitian	7
BAB II TINJAUAN TEORI.....	8
2.1 Uraian Variabel.....	8
2.1.1 <i>Fear Of Crime</i>	8
2.1.1.1 Definisi <i>Fear Of Crime</i>	8
2.1.1.2 Dimensi <i>Fear Of Crime</i>	8
2.1.1.3 Faktor <i>Fear Of Crime</i>	9
2.1.1.4 Alat Ukur <i>Fear Of Crime</i>	10
2.1.2 <i>Feel Unsafe</i>	11

2.1.2.1 Definisi <i>Feel Unsafe</i>	11
2.1.2.2 Dimensi <i>Feel Unsafe</i>	12
2.1.2.3 Faktor-Faktor <i>Feel Unsafe</i>	13
2.1.2.4 Alat Ukur <i>Feel Unsafe</i>	13
2.2 Hubungan Antar Variabel	14
2.3 Kerangka Berpikir Penelitian.....	15
2.4 Hipotesis Penelitian.....	16
BAB III METODE PENELITIAN	17
1.1 Tipe Penelitian	17
1.2 Definisi Operasional	17
1.2.1 Definisi Operasional Variabel <i>Fear Of Crime</i>	17
1.2.2 Definisi Operasional Variabel <i>Feel Unsafe</i>	18
1.3 Populasi Dan Sampel Penelitian	18
1.3.1 Populasi	18
1.3.2 Sampel Penelitian	19
1.3.2.1 Sampel Penelitian	19
1.3.2.2 Teknik Pengambilan Sampel	19
1.4 Teknik Pengumpulan Data.....	19
1.4.1 Instrumen Penelitian	19
1.4.2 Validitas, Reliabilitas Instrumen Penelitian	22
1.4.2.1 Validitas	22
1.4.2.2 Reliabilitas	23
1.5 Analisis Data	23
BAB IV HASIL PENELITIAN DAN PEMBAHASAN.....	25
4.1 Profil Responden Penelitian.....	25

4.2 Pelaksanaan Penelitian.....	25
4.2.1 Persiapan Penelitian.....	25
4.2.2 Pelaksanaan Penelitian	27
4.2.3 Validitas dan Reliabilitas Alat Ukur Penelitian.....	28
4.2.3.1 Validitas Alat Ukur Penelitian.....	28
4.2.3.2 Reliabilitas Alat Ukur Penelitian.....	29
4.3 Hasil Penelitian	30
4.3.1 Profil Demografis	30
4.3.2 Uji Asumsi Penelitian.....	32
4.3.3 Kategorisasi Penelitian	32
4.3.3.1 Kategorisasi Skor <i>Personal Safety Perception Index</i>	32
4.3.3.2 Kategorisasi Skor <i>Fear Of Crime</i>	34
4.3.4 Uji Hipotesis.....	36
4.3.4.1 Uji Korelasi.....	36
4.3.4.1 Uji Regresi	37
4.4 Diskusi dan Pembahasan.....	38
BAB V KESIMPULAN DAN SARAN.....	42
5.1 Kesimpulan	42
5.2 Saran.....	42
5.2.1 Saran Praktis	42
5.2.2 Saran Teoritis	44
DAFTAR PUSTAKA	45
LAMPIRAN.....	52

DAFTAR TABEL

Tabel 3.1 Pilihan Jawaban Skala.....	20
Tabel 3.2 <i>Blue Print Fear Of Crime</i>	21
Tabel 3.3 <i>Blue Print Personal Safety Perception Index</i>	21
Tabel 3.4 Klasifikasi Skor Validitas	22
Tabel 3.5 Klasifikasi Skor Reliabilitas.....	23
Tabel 4.1 Profil Responden Penelitian.....	25
Tabel 4.2 Alat Ukur <i>Personal Safety Perception Index</i>	28
Tabel 4.3 Alat Ukur <i>Fear Of Crime (FOC)</i>	29
Tabel 4.4 Reliabilitas Skala Penelitian.....	30
Tabel 4.5 Hasil Uji Demografis	30
Tabel 4.6 Hasil Perbedaan Demografis.....	31
Tabel 4.7 Hasil Uji Asumsi.....	32
Tabel 4.8 Deskripsi Statistik Skala <i>Feel Unsafe</i>	33
Tabel 4.9 Kategorisasi Statistik Skala <i>Feel Unsafe</i>	34
Tabel 4.10 Deskripsi Statistik Skala <i>Feel Unsafe</i>	35
Tabel 4. 11 Kategorisasi Statistik Skala <i>Fear Of Crime</i>	36
Tabel 4.12 Uji Korelasi	37
Tabel 4.13 Hasil Uji Regresi.....	38

DAFTAR GAMBAR

Gambar 2.1 Kerangka Berpikir Penelitian 15



DAFTAR LAMPIRAN

Lampiran 1. Penentuan Responden G*power.....	52
Lampiran 2. Aitem Alat Ukur <i>Feel Unsafe</i>	53
Lampiran 3. Aitem Alat Ukur <i>Fear Of Crime</i>	54
Lampiran 4. Kartu Bimbingan Skripsi	55
Lampiran 5. Surat Izin Penelitian.....	57
Lampiran 6. Google Form Kuesioner Penelitian	58
Lampiran 7. Validitas <i>Feel Unsafe</i>	59
Lampiran 8. Validitas <i>Fear Of Crime Scale</i>	60
Lampiran 9. Reliabilitas Variabel <i>Feel Unsafe</i>	61
Lampiran 10. Reliabilitas Variabel <i>Fear Of Crime</i>	62
Lampiran 11. Uji Korelasi.....	63
Lampiran 12. Uji Regresi dan Scetter Plot.....	64
Lampiran 13. Tabulasi Data Variabel <i>Feel Unsafe</i>	65
Lampiran 14. Tabulasi Data Variabel <i>Fear Of Crime</i>	71
Lampiran 15. Data Kuesioner	77