

**PENGARUH CASH RATIO DAN DEBT TO EQUITY RATIO
TERHADAP CASH DEVIDENS PADA
PT.TELEKOMUNIKASI INDONESIA Tbk YANG
TERDAFTAR DI BURSA EFEK INDONESIA**

PERIODE 2012 – 2016

SKRIPSI

**Diajukan sebagai salah satu syarat untuk memperoleh gelar Sarjana Ekonomi Jurusan
Manajemen Dalam Program Pendidikan Tingkat Strata Satu**

Disusun Oleh :

PANGERAN MATHEUS

201110325033



**PROGRAM STUDI MANAJEMEN
FALKUTAS EKONOMI
UNIVERSITAS BHAYANGKARA JAKARTA RAYA
2018**

LEMBAR PERSETUJUAN PEMBIMBING

Sekripsi ini diajukan oleh:

Judul skripsi : Pengaruh Cash Ratio dan Debt to Equity Terhadap
Cash Deviden pada PT. Telekomunikasi Indonesia,
Tbk periode tahun 2012-2016

Nama : Pangeran Matheus

NPM : 201110325033

Program Studi/Falkutas : Manajemen/Ekonomi

Tanggal Lulus Ujian Skripsi : 15 Januari 2018

Bekasi, 25 Januari 2018


MENYETUJUI,

Pembimbing I



Drs. Syamsu Iskandar, S.E., M.M.
NIP 1506233

Pembimbing II



M. Richo Rianto, S.E., M.M.
NIP 0314118601

LEMBAR PENGESAHAN

Judul skripsi : Pengaruh Cash Ratio dan Debt to Equity Terhadap
Cash Deviden pada PT. Telekomunikasi Indonesia,
Tbk periode tahun 2012-2016

Nama : Pangeran Matheus

NPM : 201110325033

Program Studi/Falkutas : Manajemen/Ekonomi

Tanggal Lulus Ujian Skripsi : 15 Januari 2018


Bekasi, 25 Januari 2018

DEWAN PENGUJI

Ketua Tim Penguji : Sochardi, Ph.D.
NIP 1612275

Penguji I : Drs. Syamsu Iskandar, M.M.
NIP 1506233


Penguji II : Budi Indrawati, S.E., M.M.
NIP 1103156



MENGETAHUI,

Ketua Program Studi
Manajemen

Dekan
Falkutas Ekonomi



M. Fadhli Nursal, S.E., M.M.
NIP 1602212



Dr. Rorim Panday, M.M., M.T.
NIP 1508228

LEMBAR PERNYATAAN

Dengan ini saya menyatakan bahwa:

Skripsi yang berjudul

Pengaruh Cash Ratio dan Debt to Equity Ratio terhadap Cash Deviden pada PT. Telekomunikasi Indonesia, Tbk pada periode tahun 2012-2016.

Ini adalah benar-benar merupakan hasil karya saya sendiri dan tidak mengandung materi yang di tulis orang lain kecuali pengutipan sebagai referensi yang sumbernya telah di tuliskan secara jelas sesuai dengan kaidah penulisan karya ilmiah.

Apabila di kemudian hari ditemukan kecurangan dalam karya ini, saya bersedia menerima sanksinya dari univesitas bhayangkara Jakarta raya sesuai dengan peraturan yang berlaku.

Saya mengizinkan skripsi ini dipinjamkan dan digunakan melalui perpustakaan Universitas Bhayangkara Jakarta Raya.

Saya memberikan izin kepada perpustakaan Universitas Bhayangkara Jakarta raya untuk menyimpan skripsi ini dalam bentuk digital dan mempublikasikan melalui internet selama publikasi tersebut melalui portal Universitas Bhayangkara Jakarta Raya.

Bekasi, Januari 2018



ABSTRAK

Penelitian ini mempunyai tujuan untuk mengetahui besarnya pengaruh *Cash Ratio* dan *Debt to Equity Ratio*, terhadap *Cash Dividend* di perusahaan PT.Telekomunikasi. Tempat Penelitian ini dilakukan di Bursa Efek Jakarta, Lt.1 Jl. Jendral Sudirman Kav. 52-53 Jakarta Selatan Data yang digunakan dalam penelitian adalah data sekunder yang berdasarkan laporan keuangan yang di peroleh perusahaan PT. Telekomunikasi indonesia di BEI periode 2011-2016. Penelitian ini menggunakan metode uji statistik, uji asumsi klasik, uji regresi linear berganda Metode penentuan sampel menggunakan *purposive sampling*. Hasil analisis dari penelitian ini menunjukkan hanya variabel *Debt to Equity Ratio* yang berpengaruh terhadap *Cash dividend*, sedangkan *Cash Ratio* tidak berpengaruh terhadap *Cash Dividend* di BEI.

Kata Kunci : *Cash Ratio (CR)*, *Debt to Equity Ratio (DER)*, *Cash Deviden*

ABSTRACT

This research has a purpose to know the influence of Cash Ratio, Debt to Equity Ratio, to Cash Dividend in PT.Telekomunikasi company. The place of research is conducted at Jakarta Stock Exchange, Lt.1 Jl. General Sudirman Kav. 52-53 Jakarta Selatan The data that used in the study is secondary data based on the financial statements obtained by the company PT. Telekomunikasi Indonesia in IDX period 2011-2016. This research uses statistical test method, classical assumption test, simple linear regression test. The method of determining the sample using purposive sampling. Result of analysis from this research show only variable of Debt to Equity Ratio which influence to cash dividend, whereas Cash Ratio does not affect to cash dividend at BEI.

Keywords: Cash Ratio (CR), Debt to equity ratio (DER), Cas Deviden

KATA PENGANTAR

Puji syukur kehadiran Tuhan yang Maha Esa yang telah memberikan rahmat dan hikmatNya, sehingga penulis dapat menyelesaikan skripsi ini dengan judul “**PENGARUH CASH RATIO DAN DEBT TO EQUITY RATIO TERHADAP CASH DEVIDEN PADA PT. TELEKOMUNIKASI INDONESIA, Tbk PERIODE 2012-2016**”

Penyusunan skripsi ini diajukan dalam rangka memenuhi salah satu syarat untuk menyelesaikan studi dalam rangka mencapai gelar Sarjana Strata Satu (S1) di Fakultas ekonomi Universitas Bhayangkara jakarta raya.

Penulis menyadari bahawa dalam penulisan skripsi ini tidak lepas dari bimbingan dukungan dan bantuan yang sangat berarti dari berbagai pihak. Oleh karena itu, dalam kesempatan ini penulis ingin mengucapkan terimakasih yang sedalam dalamnya kepada

1. Bapak Drs. H. Bambang Karsono, S.H., M.M selaku Rektor Universitas Bhayangkara Jakarta Raya yang telah memberikan arahan, dan dukungan kepada penulis dalam menyelesaikan skripsi ini.
2. Dr. Rorim Panday, M.M.,M.T, selaku dekan fakultas ekonomi Universitas Bhyangkara jakarta Raya. Yang telah memberi kesempatan bagi penulis untuk mengikuti kegiatan perkuliahan pada program Studi strata satu manajemen Universitas Bhayangkara Jakarta Raya
3. M. Fahdli Nursal, SE, M.M selaku kepala jurusan Program Studi Manajemen Fakultas Ekonomi Univesitas Bhayangkara Jakarta raya. Yang telah mendedikasikan tenaga,waktu, pikiran kepada program-program perkuliahan sehingga penulis dapat mengikuti perkuliahan di fakultas ekonomi di Universitas Bhayangkara Jakarta Raya.
4. Syamsu Iskandar,S.E,M.M selaku pembimbing I dan Rycho Riyanto selaku pembimbing II yang telah memberikan pedoman sekripsi yang baik materi maupun non materi yang jelas dan terarah sehingga penulis mampu menyelesaikan sekripsi ini tepat pada waktunya.
5. Keluarga besar penulis, ayah tercinta Wilson Hulman Butar-Butar dan Ibu Purnama Sidabutar dan kakak juga teman-teman yang mendukung .
6. Dan terimakasih kepada teman teman fakultas ekonomi yang mendukung

Bekasi, 25 Januari 2018

Pangeran Matheus

DAFTAR ISI

	Halaman
LEMBAR PERSETUJUAN	ii
LEMBAR PENGESAHAN	iii
LEMBAR PERNYATAAN ORISINALITAS	iv
ABSTRAK	v
KATA PENGANTAR	vii
DAFTAR ISI	viii
DAFTAR TABEL	x
DAFTAR GAMBAR	xi
DAFTAR LAMPIRAN	xii
I. PENDAHULUAN	1
1.1 Latar Belakang Masalah	1
1.2 Rumusan Masalah.....	7
1.3 Tujuan Penelitian	8
1.4 Manfaat Penelitian.....	8
1.5 Batasan Masalah	8
1.6 Sistematika Penulisan	9
II. TINJAUAN PUSTAKA	10
2.1 Definisi/Landasan Teori.....	10
2.1.1 Pengertian Laporan Keuangan.....	10
2.1.2 Tujuan Laporan Keuangan.....	13
2.1.3 Rasio Keuangan.....	14
2.1.4 Cash Ratio.....	21
2.1.5 Debt to Equity Ratio.....	22
2.1.6 Dividends.....	24
2.1.7 Cash Dividends.....	28
2.2 Penelitian Terdahulu.....	29
2.3 Kerangka Teoritikal (Kerangka Berpikir)	31
2.4 Hipotesis Penelitian.....	33
III. METODOLOGI PENELITIAN	34
3.1 Desain Penelitian	34
3.2 Tahapan Penelitian	34
3.3 Jenis Dan Sumber Data.....	35

3.4	Definisi Operasional Variabel	35
3.4.1	Variabel Independen	37
3.4.2	Variabel Dependen	37
3.5	Tempat Dan Waktu Penelitian	37
3.6	Sampel dan Penelitian	37
3.7	Teknik Pengumpulan Data.....	38
3.8	Metode Analisis Data.....	38
3.8.1	Uji Statistik.....	38
3.8.2	Uji Asumsi Klasik.....	39
3.8.3	Uji Regresi Linier Berganda.....	43
IV.	PEMBAHASAN.....	47
4.1	Deskripsi Data.....	47
4.2	Profil Perusahaan.....	47
4.3	Analisis Laporan Keuangan.....	49
a.	Statistik Deskriptif.....	53
b.	Multikolinieritas	54
c.	Uji Autokorelasi	55
d.	Uji Heteroskedastisitas	55
e.	Uji Normalitas	56
f.	Uji Regresi Linier Berganda.....	57
4.4	Uji Hipotesis.....	58
1.	Uji Korelasi Berganda.....	59
2.	Uji Koefisien Determinasi.....	59
3.	Uji F.....	59
4.	Uji T	60
4.5	Pembahasan.....	61
V.	KESIMPULAN DAN SARAN	63
5.1	Kesimpulan	63
5.2	Implikasi Manajerial	64
	DAFTAR PUSTAKA.....	65
	LAMPIRAN.....	65

DAFTAR TABEL

Tabel 1.1 Laporan Keuangan PT.Telekomunikasi dan PT Indosat.....	6
Table 2.1 Penelitian Terdahulu.....	29
Tabel 3.1: Definisi Operasional Variabel.....	36
Tabel 3.2 Rentang nilai Korelasi.....	44
Tabel 4.1 Pertumbuhan Cash Ratio PT. Telekomunikasi.....	50
Tabel 4.2 Pertumbuhan Debt to Equity Ratio (DER) PT. Telekomunikasi.....	51
Tabel 4.3 Pertumbuhan DPR PT. Telekomunikasi,Tbk.....	52
Tabel 4.4 Analisis Deskriptif Cash DIdiden	53
Tabel 4.5 Analisis Deskriptif Cash Ratio.....	53
Tabel 4.6 Analisis Deskriptif DER.....	54
Table 4.6 Uji Multikolonieritas.....	54
Table 4.7 Autokorelasi.....	55
Table 4.8 Uji Normalitas.....	56
Tabel 4.9 Analisis Regresi Linear Berganda Cash Ratio.....	57
Tabel 4.10 Analisis Regresi Linear Berganda DER.....	58
Table 4.11 Uji Korelasi Berganda.....	58
UJI Koefisien Regresi Secara Bersama-sama (UJI F).....	59
Uji Koefisien Regresi Secara Parsial (Uji t).....	60

DAFTAR GAMBAR

GAMBAR 2.1 Kerangka Berfikir.....	31
GAMBAR 3.1 Tahapan Penelitian.....	34
GAMBAR 3.2 Model Regresi Linier Berganda.....	43
GAMBAR 4.1 Struktur Organisasi PT. Telekomunikasi Indonesia, Tbk.....	47
GAMBAR 4.2 Gambar 4.1 Uji Heteroskedastisitas.....	54



DAFTAR LAMPIRAN

- Lampiran 1 Tabel Durbin Wastson
- Lampiran 2 Tabel F
- Lampiran 3 Tabel t
- Lampiran 4 Uji spss Versi 22
- Lampiran 5 perhitungan EXCEL
- Lampiran 6 Laporan keuangan PT.Telekomunikasi Indonesia,Tbk
- Lampiran 7 Surat Penugasan
- Lampiran 8 kartu Bimbingan
- Lampiran 9 Surat Pengajuan Riset
- Lampiran 10 Surat Riset TICMI
- Lampiran 11 Uji Referensi
- Lampiran 12 Daftar Riwayat Hidup

