

**PENGARUH MODAL INTELEKTUAL TERHADAP  
KINERJA KEUANGAN PADA PERUSAHAAN SUB  
SEKTOR BANK YANG TERDAFTAR DI BURSA  
EFEK INDONESIA PERIODE 2013-2017**

**SKRIPSI**

**Oleh:**

**Amanda Fitria**

**201510325274**



**PROGRAM STUDI MANAJEMEN  
FAKULTAS EKONOMI  
UNIVERSITAS BHAYANGKARA JAKARTA RAYA  
2019**

## LEMBAR PERSETUJUAN PEMBIMBING

Judul Skripsi : Pengaruh Modal Intelektual Terhadap Kinerja  
Keuangan Pada Perusahaan Subsektor Bank  
Yang Teraftar Di Bursa Efek Indonesia Periode  
2013-2017

Nama Mahasiswa : Amanda Fitria Karuniasari

Nomor Pokok Mahasiswa : 201510325274

Program Studi/Fakultas : Manajemen/Ekonomi

Tanggal Lulus Ujian Skripsi : 17 Juli 2019





Supriyanto, S.E., M.M

NIDN : 0020067201

## LEMBAR PENGESAHAN

Judul Skripsi : Pengaruh Modal Intelektual Terhadap Kinerja  
Keuangan Pada Perusahaan Subsektor Bank Yang  
Terdaftar Di Bursa Efek Indonesia Periode 2013-  
2017

Nama Mahasiswa : Amanda Fitria Karuniasari

Nomor Pokok Mahasiswa : 201510325274

Program Studi/Fakultas : Manajemen/Ekonomi

Tanggal Lulus Ujian Skripsi : 17 Juli 2019

Jakarta, 31 Juli 2019

MENGESAHKAN,

Ketua Tim Penguji : Muhammad Richo Rianto, S.E., M.M  
NIDN : 0314118601


Penguji I : Ari Sulistyowati S.E., M.M  
NIDN : 0331078303

Penguji II : Supriyanto, S.E., M.M  
NIDN : 0020067201

MENGETAHUI,


Ketua Program Studi

Manajemen

  
M. Fadhli Nursal, S.E., M.M.  
NIDN : 0325057908

Dekan

Fakultas Ekonomi

  
Dr. Sugeng Suroso, S.E., M.M  
NIDN : 0316066201

## LEMBAR PERNYATAAN

Dengan ini saya menyatakan bahwa :

Skripsi yang berjudul

**Pengaruh Modal Intelektual Terhadap Kinerja Keuangan Pada Perusahaan Sub Sektor Bank Yang Terdaftar Di Bursa Efek Indonesia Periode 2013-2018**

ini adalah benar-benar merupakan hasil karya saya sendiri dan tidak mengandung materi yang ditulis oleh orang lain kecuali pengutipan sebagai referensi yang sumbernya telah dituliskan secara jelas sesuai dengan kaidah penulisan karya ilmiah. Apabila di kemudian hari ditemukan adanya kecurangan dalam karya ini, saya bersedia menerima sanksi dari Universitas Bhayangkara Jakarta Raya sesuai dengan peraturan yang berlaku. Saya mengizinkan skripsi ini dipinjam dan digandakan melalui perpustakaan Universitas Bhayangkara Jakarta Raya.

Saya memberikan izin kepada perpustakaan Universitas Bhayangkara Jakarta Raya. Untuk menyimpan skripsi ini dalam bentuk digital dan mempublikasikannya melalui internet selama publikasi tersebut melalui portal Universitas Bhayangkara Jakarta Raya.

Jakarta, 31 Juli 2019

Yang Membuat pernyataan,



Amanda Fitria Karunia Sari

201510325274

## ABSTRAK

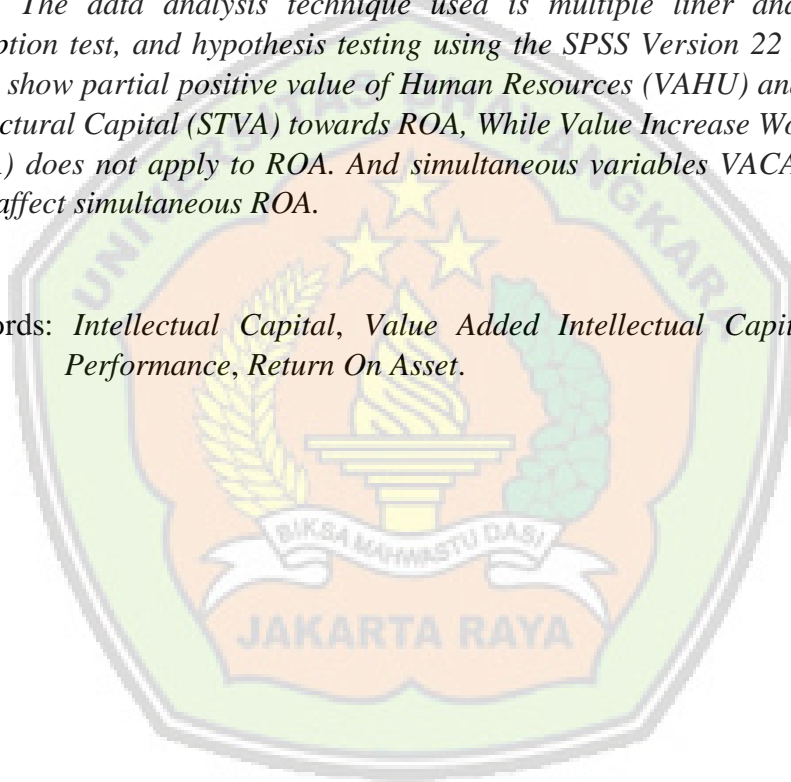
**Karuniasari, Fitria Amanda** Pengaruh Modal Intelektual Terhadap Kinerja Keuangan Perusahaan Subsektor Bank Yang Terdaftar Di Bursa Efek Indonesia Periode 2013-2018. Penelitian ini bertujuan untuk mengetahui apakah terdapat pengaruh secara parsial maupun simultan pada *Value Added Capital Employed* (VACA), *Value Added Human Capital* (VAHU), *Structural Capital Value Added* (STVA) terhadap Kinerja Keuangan (ROA). Populasi dalam penelitian ini adalah Subsektor Perbankan yang terdaftar di Bursa Efek Indonesia Periode 2013-2018. Sampel Penelitian sebanyak 10 perusahaan yang diperoleh dengan teknik *purposive sampling*. Data yang digunakan adalah laporan keuangan tahunan perusahaan. Teknik analisis data yang digunakan adalah analisis liner berganda, uji asumsi klasik, dan uji hipotesis dengan menggunakan program SPSS Versi 22. Hasil penelitian menunjukkan secara parsial *Value Added Human Capital* (VAHU) dan *Structural Capital Value Added* (STVA) berpengaruh positif signifikan terhadap ROA, sedangkan *Value Added Capital Employed* (VACA) tidak berpengaruh terhadap ROA. Dan secara simultan variabel VACA, VAHU, dan STVA berpengaruh simultan terhadap ROA.

Kata kunci : *Intellectual Capital*, *Value Added Intellectual Capital*, Kinerja Keuangan, *Return On Asset*.

## ABSTRACT

**Karuniasari, Fitria Amanda** *The Effect of Intellectual Capital on the Financial Performance of Corporate Subsectors of Banks Listed on the Indonesia Stock Exchange for the 2013-2018 Period. Simultaneous in Added Value of Working Capital (VACA), Value Added Human Resources (VAHU), Added Value of Structural Capital (STVA) to Financial Performance (ROA). The population in this study is the Banking Subsector listed on the Indonesia Stock Exchange for the 2013-2018 Period. The research sample amounted to 10 companies obtained by purposive sampling technique. The data used is the company's annual financial report. The data analysis technique used is multiple liner analysis, classic assumption test, and hypothesis testing using the SPSS Version 22 program. The results show partial positive value of Human Resources (VAHU) and added value of Structural Capital (STVA) towards ROA, While Value Increase Working Capital (VACA) does not apply to ROA. And simultaneous variables VACA, VAHU, and STVA affect simultaneous ROA.*

**Keywords:** *Intellectual Capital, Value Added Intellectual Capital, Financial Performance, Return On Asset.*



## KATA PENGANTAR

Penulis mengucapkan Alhamdulillahil'alamiin sebagai ucapan puji syukur kepada Allah SWT yang telah melimpahkan segala nikmat, rahmat serta hidayah-Nya atas terselesaikannya penyusunan skripsi yang diajukan untuk menyusun skripsi sebagai salah satu persyaratan dalam menyelesaikan program pendidikan strata satu di Fakultas Ekonomi Universitas Bhayangkara Jakarta Raya. Pada kesempatan tersebut penulis ingin menyampaikan terima kasih kepada pihak-pihak yang telah banyak membantu, dengan penuh hormat ucapan rasa terima kasih penulis ucapkan kepada :

1. Bapak Irjen Pol. (Purn) Dr. Bambang Karsono S.H., M.M. Selaku Rektor Universitas Bhayangkara Jakarta Raya
2. Bapak Dr. Sugeng Suroso, S.E., M.M. Selaku Dekan Fakultas Ekonomi Universitas Bhayangkara Jakarta Raya.
3. Bapak M. Fadhli Nursal, SE., M.M., selaku Ketua Program Studi Manajemen.
4. Bapak Supriyanto S.E., M.M., selaku dosen pembimbing Skripsi.
5. Kedua Orang Tua , Atas Kasih Sayang, Doa, dan segala dukungannya.
6. Financial Squad (Dara, Novia, Anggi, Rachiem, Lutfiyah, dan Eriza atas semangat, solidaritas, dan dukungannya
7. Serta Kepada kedua orang tua dan teman-teman angkatan 2015 kelas 8A4 Manajemen atas kebersamaan dan semangatnya.

Penulis menyadari bahwa masih terdapat banyak kekurangan dalam penyusunan skripsi, oleh karena itu penulis berharap bimbingan dan arahan dari berbagai pihak untuk penyempurnaan penyusunan skripsi agar lebih baik. Penulis berharap semoga skripsi ini dapat bermanfaat bagi penulis sendiri maupun pihak-pihak lain yang berkepentingan.

Jakarta, 2 Juli 2019

Amanda Fitria Karuniasari

## DAFTAR ISI

	Halaman
<b>HALAMAN JUDUL .....</b>	<b>i</b>
<b>LEMBAR PERSETUJUAN PEMBIMBING .....</b>	<b>ii</b>
<b>LEMBAR PERNYATAAN .....</b>	<b>iii</b>
<b>LEMBAR PENGESAHAN.....</b>	<b>iii</b>
<b>ABSTRAK.....</b>	<b>iv</b>
<b>ABSTRACT .....</b>	<b>v</b>
<b>DAFTAR ISI.....</b>	<b>vi</b>
<b>KATA PENGANTAR.....</b>	<b>vi</b>
<b>DAFTAR TABEL .....</b>	<b>xii</b>
<b>DAFTAR GAMBAR.....</b>	<b>xiv</b>
<b>DAFTAR LAMPIRAN .....</b>	<b>xv</b>
<b>BAB I PENDAHULUAN.....</b>	<b>1</b>
1.1 Latar Belakang Masalah.....	1
1.2. Rumusan Masalah.....	6
1.3. Tujuan Penelitian .....	6
1.4. Batasan Masalah .....	7
1.5. Manfaat Penelitian.....	8
1.6. Sistematika Penulisan.....	9
<b>BAB II TINJAUAN PUSTAKA .....</b>	<b>10</b>
2.1. Modal Intelektual.....	10
2.1.1. Pengertian Modal Intelektual .....	10
2.1.2. Komponen Intellectual Capital .....	11
2.1.3. Pengukuran Intellectual Capital.....	12
2.1.4. Teori yang Melandasi Intellectual Capital .....	16
2.2. Kinerja Keuangan .....	18
2.2.1 Pengertian Kinerja Keuangan .....	18
2.3. Profitabilitas.....	18



2.3.1. Pengertian profitabilitas .....	18
2.3.1.1 Tujuan Penggunaan Rasio Profitabilitas .....	19
2.3.1.2. Jenis-jenis Rasio Profitabilitas .....	19
2.4. Return On Asset (ROA) .....	20
2.5. Hubungan Modal Intelektual dengan Profitabilitas .....	21
2.6. Penelitian Terdahulu .....	22
2.7 Kerangka Berfikir .....	26
2.8 Hipotesis.....	27
<b>BAB III METODOLOGI PENELITIAN .....</b>	<b>30</b>
3.1 Desain Penelitian .....	30
3.2 Tahapan Penelitian.....	30
3.3 Model Konseptual Penelitian.....	31
3.4 Operasional Variabel.....	34
3.5 Waktu dan Tempat Penelitian.....	35
3.6 Metode Pengambilan Sampel.....	36
3.6.1 Data Penelitian .....	36
3.6.2 Populasi dan Sampel .....	36
3.7 Metode Analisis Data.....	38
3.7.1 Uji Asumsi Klasik.....	39
3.7.1.1 Uji Normalitas .....	39
3.7.1.2 Uji Multikolinearitas .....	39
3.7.1.3 Uji Heteroskedastisitas .....	39
3.7.2 Uji Hipotesis .....	40
3.8.1 Uji R <sup>2</sup> (Koefisien Determinasi).....	40
3.8.2 Regresi Linier Berganda.....	40
3.8.3 Uji F .....	41
3.8.4 Uji statistik (Uji t) .....	41
<b>BAB IV ANALISIS DAN PEMBAHASAN.....</b>	<b>42</b>
4.1. Profil Organisasi atau Perusahaan.....	42

4.1.1 Sejarah dan Profil Perusahaan Perbankan .....	42
4.1.2 Gambaran Umum Objek Penelitian .....	45
4.2 Hasil Penelitian .....	48
4.2.1 Perhitungan Variabel <i>Value Added</i> (VA).....	49
4.2.2 Perhitungan Variabel <i>Capital Employed</i> (CE) .....	51
4.2.3 Perhitungan Variabel <i>Structural Capital</i> (SC) .....	54
4.2.4 Perhitungan Variabel <i>Value Added Capital Employed</i> (VACA).....	57
4.2.5 Perhitungan Variabel <i>Value Added Human Capital</i> (VAHU) .....	61
4.2.6 Perhitungan Variabel <i>Structural Capital Value Added</i> (STVA) ....	64
4.2.7 Perhitungan Variabel <i>Return On Asset</i> (ROA).....	67
4.2.8 Perhitungan dan Rata rata VACA, VAHU, STVA, ROA.....	70
4.3. Analisis Data.....	75
4.3.1. Analisis Statistik Deskriptif.....	75
4.3.2. Uji Asumsi Klasik .....	76
4.3.2.1. Uji Normalitas .....	76
4.3.2.2. Uji Multikolinearitas .....	77
4.3.2.3. Uji Heteroskedastisitas.....	79
4.3.3. Uji Autokorelasi.....	80
4.3.4. Analisis Regresi Linier Berganda.....	80
4.3.5 Uji Hipotesis.....	82
4.3.51 Uji Parsial ( Uji-t).....	82
4.3.5.2 Uji Simultan (Uji F) .....	85
4.3.5.3 Koefisien Dterminasi ( $R^2$ ) .....	86
4.4 Pembahasan Hipotesis.....	87
4.4.1 Pengaruh <i>Value Added Capital Employed</i> (VACA) terhadap <i>Return On Asset</i> (ROA) pada sub sektor Jasa Keuangan yang terdaftar di BEI periode 2013-2018 .....	87
4.4.2 Pengaruh <i>Value Added Human Capital</i> (VAHU) terhadap <i>Return On Asset</i> (ROA) pada sub sektor Jasa Keuangan yang terdaftar di BEI periode 2013-2018 .....	88
4.4.3 Pengaruh <i>Structural Capital Value Added</i> (STVA) terhadap <i>Return On Asset</i> (ROA) pada sub sektor Jasa Keuangan yang terdaftar di BEI periode 2013-2018.....	89

<b>BAB V PENUTUP .....</b>	<b>91</b>
5.1. Kesimpulan.....	91
5.2. Implikasi Manajerial.....	93

**DAFTAR PUSTAKA**

**LAMPIRAN**



## DAFTAR TABEL

	Halaman
Tabel 1.1 Perbandingan <i>ROA</i> dengan <i>VACA</i> , <i>VAHU</i> , dan <i>STVA</i> .....	5
Tabel 2.2 Penelitian Terdahulu.....	22
Tabel 3.2 Pemilihan Sampel.....	37
Tabel 3.3 Daftar Sampel Penelitian.....	38
Tabel 4.1 Daftar Populasi Perusahaan Sub Sektor Bank di BEI .....	46
Tabel 4.2 Kriteria Sampel Penelitian.....	48
Tabel 4.3 Perhitungan Variabel <i>Value Added</i> ( <i>VA</i> ).....	49
Tabel 4.4 Perhitungan Variabel <i>Capital Employed</i> ( <i>CE</i> ).....	51
Tabel 4.5 Perhitungan Variabel <i>Structural Capital</i> ( <i>SC</i> ).....	54
Tabel 4.6 Perhitungan Variabel <i>Value Added Capital Employed</i> ( <i>VACA</i> ).....	57
Tabel 4.7 Perhitungan Variabel <i>Value Added Human Capital</i> ( <i>VAHU</i> ).....	59
Tabel 4.8 Perhitungan Variabel <i>Structural Capital Value Added</i> ( <i>STVA</i> ).....	62
Tabel 4.9 Perhitungan <i>Return On Asset</i> ( <i>ROA</i> ).....	65
Tabel 4.10 Perhitungan <i>VACA</i> , <i>VAHU</i> , <i>STVA</i> dan <i>ROA</i> .....	67
Tabel 4.11 Hasil Perhitungan rata-rata <i>VACA</i> , <i>VAHU</i> , <i>STVA</i> , dan <i>ROA</i> .....	70
Tabel 4.12 Hasil Uji Statistik Deskriptif.....	71
Tabel 4.13 Hasil Uji Normalitas.....	73
Tabel 4.14 Hasil Uji Multikolinearitas.....	74
Tabel 4.15 Hasil Uji Heteroskedasitas.....	75
Tabel 4.16 Hasil Uji Autokorelasi.....	76
Tabel 4.17 Hasil Uji Analisis Linier Berganda.....	77
Tabel 4.18 Hasil Uji Parsial ( <i>Uji-t</i> ).....	79
Tabel 4.19 Hasil Uji Simultan ( <i>Uji-f</i> ).....	81
Tabel 4.10 Hasil Uji Koefisien Determinasi ( $R^2$ ).....	82

# DAFTAR GAMBAR

Halaman

Gambar 2.2 Kerangka Berfikir.....26



## DAFTAR LAMPIRAN

- Lampiran 1 Daftar Sampel Penelitian
- Lampiran 2 Tabel Perhitungan VA (*Value Added*)
- Lampiran 3 Tabel Perhitungan CE (*Capital Employed*)
- Lampiran 4 Tabel Perhitungan SC (*Structural Capital*)
- Lampiran 5 Tabel Perhitungan VACA (*Value Added Capital Employed*)
- Lampiran 6 Tabel Perhitungan VAHU (*Value Added Human Capital*)
- Lampiran 7 Tabel Perhitungan STVA (*Structural Capital Value Added*)
- Lampiran 8 Tabel Perhitungan ROA (*Return On Assets*)
- Lampiran 9 Tabel Perhitungan dan Rata-Rata VACA, VAHU, dan STVA
- Lampiran 10 Hasil Output SPSS
- Lampiran 11 Laporan Keuangan Subsektor Bank Periode 2013-2018

