

UJI PLAGIARISME
PROGRAM SARJANA FAKULTAS EKONOMI
UNIVERSITAS BHAYANGKARA JAKARTA RAYA

Nama : Amanda Fitria Karuniasari

NPM : 201510325274

Program Studi : Manajemen

Judul Skripsi : Pengaruh Modal Intelektual Terhadap Kinerja Keuangan Pada
SubSektor Bank Yang Terdaftar Di Bursa Efek Indonesia

Tabel Hasil Uji Plagiarisme

Judul Bab	Presentase Unique	Content Plagiarisme
BAB I	100%	0%
BAB IV	83%	17%
BAB V	100%	0%
TOTAL	94,33%	5,67%

Berdasarkan hasil uji plagiarisme dinyatakan bahwa total hasil unique adalah sebesar 83% dan Content Plagiarism sebesar 5,67%. Sedangkan syarat terpenuhnya uji plagiarisme adalah dengan jumlah maksimal plagiarism lebih kecil dibandingkan batas maksimal yang di tentukan atau 5,67%, < 30%. Dengan demikian maka dapat dinyatakan bahwa pada penelitian yang dilakukan memenuhi syarat plagiarisme.

Jakarta , 30 Juni 2019

Pembimbing I



Supriyanto, S.E., M.M.

NIDN 0020067201

UJI REFRENSI
PROGRAM SARJANA FAKULTAS EKONOMI
UNIVERSITAS BHAYANGKARA JAKARTA RAYA

Nama : Amanda Fitria Karuniasari

NPM : 201510325274






Program Studi : Manajemen









Judul Skripsi : Pengaruh Modal Intelektual Terhadap Kinerja Keuangan Pada SubSektor Bank Yang Terdaftar Di Bursa Efek Indonesia



Tabel Hasil Uji Refrensi

BAB I		
No	Nama Belakang Penulis, Inisial Nama Depan. (tahun publikasi). Judul Buku. Nama Kota: Penerbit.*	Paraf Pembimbing
1	Indra Lila Kusuma, Sekolh Tinggi Ilmu Ekonomi AAS Surakarta 2015 Intellectual Capital Sebagai Salah Satu Penentu Keunggulan Bersaing	
2	Mohammad Nasir & Ivan Herdayanto, Universitas Diponegoro 2013, Pengaruh Intellectual Capital pada Performances Perusahaan (Studi Empiris pada Perusahaan Infrastruktur, Utilitas, Dan Transportasi Yang Terdaftar Di Bursa Efek Indonesia)	
3	Zuliyati dan Ngurah Arya, Universitas Stikubank 2011, Intellectual Capital Dan Kinerja Keuangan Perusahaan	







BAB II



No	Nama Belakang Penulis, Inisial Nama Depan. (tahun publikasi). Judul Buku. Nama Kota: Penerbit.*	Paraf Pembimbing
1	Wiwini Sukiati dkk, Universitas Sangga Buana YPKP 2015, Pengaruh Modal Intelektual, Kinerja Keuangan, Investasi pada Riset dan Pengembangan terhadap Nilai Perusahaan (Pada Perusahaan Manufaktur yang terdaftar di BEI) Jurnal Aset (Akuntansi Riset), 7 (2), 2015, 29-42	
2	Tara Laurensia S dan Saerce Elsy Hatane, Akuntansi Bisnis Universitas Kristen Petra 2012, Pengaruh Intellectual Capital Dalam Kinerja Keuangan Dan Nilai Perusahaan (Studi Empirik Pada Perusahaan Industri Sektor Konsumsi Yang Go Public Di Bursa Efek Indonesia Tahun 2008-2012) Business Accounting Review, Vol. 3, No.1, Januari 2015: 33-44	
3	Ilhayul Ulum, Universitas Malang Indonesia 2009, Intellectual Capital Performance Sektor Perbankan di Indonesia Jurnal Akuntansi Dan Keuangan, Vol. 10, No. 2, November 2008: 77-84	
4	Kweh et all, Universiti Tenaga Nasional Malaysia 2015, Intellectual Capital Efficiency And Its Determinants Kajian Malaysia, Vol. 33, Supp.1, 2015, 105-124	
5	Nasif et all, Dumrupinar University 2016, Intellectual capital and financial performance: A study of the Turkish Banking Sector Borsa _Istanbul Review 17-3 (2017) 190e198	

6	Maya Santoso, Universitas Surabaya 2013 Pengaruh Intellectual Capital Terhadap Financial Performance Dari Perusahaan Di Sektor Jasa Yang Go Public Di BEI Periode 2010-2013 Calypra: Jurnal Ilmiah Mahasiswa Universitas Surabaya Vol.4 No.1 (2015)	
7	Niswah Baoroh, Universitas Diponegoro 2013, Analisis Pengaruh Modal Intelektual Terhadap Kinerja Keuangan Perusahaan Manufaktur Di Indonesia	
8	Hidayat & Azzahra, STIE Nobel Indonesia 2019, Pengaruh Intellectual Capital Terhadap Kinerja Karyawan di PT Bosowa Propertindo Makassar Journal of Economic, Management, Accounting and Technology (JEMATech) Vol. 2, No. 1, Februari 2019	
9	Ihyaul Ulum, Universitas Diponegoro 2013, Model Pengukuran Kinerja Intellectual Capital Dengan IB-VAIC Di Perbankan Syariah Vol. 7, No. 1, Juni 2013	
10.	Izzati & Margaretha, Universitas Trisakti 2014, Faktor-Faktor Yang Mempengaruhi Kinerja Keuangan Pada Perusahaan Basic Industry And Chemicals Di Indonesia Volume. 1 Nomor. 2 September 2014	
11	Kasmir. 2010. <i>Pengantar Manajemen Keuangan</i> , Jakarta : Prenadamedia Group	
12	Kasmir. 2016. <i>Analisis Laporan Keuangan</i> , Edsisi 1, Cetakan 9, Jakarta: Rajawali Pers	
13	Kasmir. 2018. <i>Analisis Laporan Keuangan</i> , Jakarta : PT. Raja Grafindo Persada	






6	Priyanto, D. (2014). SPSS 22: Pengolahan Data Terpraktis. Yogyakarta: CV ANDI.	
7	Neolaka, A. (2014). Metode Penelitian dan Statistik. Bandung: PT. Remaja Rosdakara.	


BAB IV

No	Nama Belakang Penulis, Inisial Nama Depan. (tahun publikasi). Judul Buku. Nama Kota: Penerbit.*	Paraf Pembimbing
1	Sujarweni, V. Wiratna. 2015 <i>Statistik Untuk Bisnis dan Ekonomi</i> , Yogyakarta: Pustaka Baru Press	
2	Nandani, Y., & Sudjarni, K. (2017). <i>pengaruh likuiditas, profitabilitas dan nilai Pasar</i> . E-Jurnal Manajemen Unud, Vol. 6, No. 8, 2017: 4481-4509.	
3	Hamidah et all. (2015). <i>Effect Of Intellectual Capital, Capital</i> . Jurnal Riset Manajemen Sains Indonesia (JRMSI) Vol 6, No. 2, 2015.	
4	Dermawan, E. (2017). <i>Kaitan Intellectual Capital Terhadap Rasio Profitabilitas Perusahaan Industri Barang</i> . Jurnal Akuntansi, Vol. 17, No. 1.	
5	Kartika, Hartane, & Saarce. (2013). <i>Pengaruh Intellectual Capital terhadap Profitabilitas Perusahaan Perbankan yang terdaftar di Bursa Efek Indonesia Tahun 2007-2011</i> . Journal Business Accounting Review. Vol. 1, No 2 : 1-12.	
6	Fiazal Thalib. (2013). <i>Value Added Intellectual Capital (Vahu, Vaca, Stva) Pengaruhnya Terhadap Kinerja Keuangan Bank Pemerintah Periode 2007 - 2011</i> . Jurnal EMBA 151, Hal. 151-159.	

14	Nurhayati E Dkk, Universitas Sultan Ageng Tirtayasa 2019 , Pengaruh Intellectual Capital Terhadap Kinerja Keuangan Di Industri Perbankan Yang Terdaftar Di Bursa Efek Indonesia Dengan Competitive Advantage Sebagai Variabel Intervening Vol. 14, No. 1, April 2019	
15	Sugiyono. 2016. <i>Metode Penelitian dan Pengembangan (Research and Development / R&D)</i> . Bandung : CV. Alfabeta	

BAB III


No	Nama Belakang Penulis, Inisial Nama Depan. (tahun publikasi). Judul Buku. Nama Kota: Penerbit.*	Paraf Pembimbing
1	Sugiyono. 2010. <i>Metode Penelitian Kualitatif, Kualitatif, dan R&D</i> . Bandung : CV Alfabeta	
2	Sujarweni, V. Wiratna. 2015 <i>Statistik Untuk Bisnis dan Ekonomi</i> , Yogyakarta: Pustaka Baru Press	
3	Chen, et al. (2009). <i>An empirical investigation of the relationship between intellectual capital and firm's market value and financial performance. Journal of Intellectual Capital</i> , Vol.6, No.2, pp.159-176.	
4	Tan, Et Al. (2007). <i>Intellectual Capital and Financial returns of companies. Journal of Intellectual Capital</i> Vol. 8 No. 1, 2007 pp. 76-95.	
5	Ulum, I. (2007). " <i>Pengaruh intellectual capital terhadap kinerja keuangan perusahaan perbankan di Indonesia</i> . Doctoral dissertation, Program Pascasarjana Universitas Diponegoro.	

6	Fiazal Thalib. (2013). <i>Value Added Intellectual Capital (Vahu, Vaca, Stva) Pengaruhnya Terhadap Kinerja Keuangan Bank Pemerintah Periode 2007 - 2011</i> . Jurnal EMBA 151, Hal. 151-159.	
---	--	---

Jakarta, 30 Juni 2019

Pembimbing I




Supriyanto, S.E., M.M.

NIDN 0020067201



UNIVERSITAS BHAYANGKARA JAKARTA RAYA
FAKULTAS EKONOMI

Kampus I : Jl. Darmawangsa I/1 Kebayoran Baru Jakarta Selatan 12140
Telepon : 021. 7231948-7267655 Fax: 7267657
Kampus II : Jl Raya Perjuangan, Marga Mulya, Bekasi Utara Telp : 021. 88955882

Jakarta, 20 Juni 2019

Nomor : B/SR/ 263/ VI /2019/FE-UBJ
Lampiran : -
Perihal : Permohonan Penelitian

Kepada :
Yth. Ibu Mety Yusantiati
Direktur Utama TICMI
PT. Indonesian Capital Market
Electronic Library
Di
Jakarta

Dengan hormat,

Salam sejahtera kami sampaikan semoga Ibu selalu dalam lindungan Tuhan Yang Maha Esa.

Sehubungan dengan rencana penelitian mahasiswa/i, maka bersama ini kami mengajukan permohonan kepada Ibu untuk dapat kiranya menerima mahasiswa kami melakukan penelitian pada perusahaan/instansi yang Ibu pimpin, adapun mahasiswa tersebut adalah :

Nama : Amanda Fitria Karunia Sari
NPM : 201510325274
Program Studi : Manajemen
Judul Penelitian : Pengaruh Modal Intelektual terhadap Kinerja Keuangan Perusahaan pada Sub Sektor Bank yang terdaftar di BEI Periode 2013-2018
No Telepon : 0822 9983 4227

Pelaksanaan penelitian skripsi mahasiswa/i Fakultas Ekonomi UBJ disesuaikan dengan jadwal yang ditentukan oleh instansi/perusahaan yang Ibu pimpin.

Demikian permohonan ini kami sampaikan, atas perhatian dan kerjasamanya kami ucapkan terima kasih.

DEKAN FAKULTAS EKONOMI



Dr. Sugeng Suroso, S.E, M.M.
NIP : 1706286

DAFTAR LAMPIRAN

Lampiran 1

Daftar Sampel Perusahaan Perbankan Periode 2013-2018

No	Kriteria Sampel	Jumlah Perusahaan
1	Perusahaan yang dipilih dalam Sub sektor Bank yang terdaftar di Bursa Efek Indonesia pada tahun 2013 -2018	46
2	Perusahaan yang menawarkan IPO (Saham Perdana) setelah tahun 2013	(13)
3	Perusahaan yang menyajikan laporan keuangan yang telah diaudit selama rentang periode 2013-2018	(10)
4	Perusahaan sub sektor bank yang tidak menerbitkan laporan keuangan secara lengkap	(8)
5	Perusahaan yang tidak memiliki data yang dibutuhkan untuk variabel penelitian ini.	(5)
	TOTAL SAMPEL	10

Sumber : www.idx.co.id

Lmpiran 2

Tabel 4.3 Perhitungan Variabel *Value Added* (VA)

Perusahaan	Tahun	Total Pendapatan	Beban-Beban	VA (<i>Value Added</i>)
Bank BNI	2.013	19.058.281	-8.488.812	27.547.093
	2.014	23.461.654	-6.902.531	30.364.185
	2.015	37.282.211	-6.294.667	43.576.878
	2.016	30.917.550	-7.875.967	38.793.517
	2.017	48.177.849	-11.586.161	59.764.010
	2.018	54.138.613	-12.264.223	66.402.836
Perusahaan	Tahun	Total Pendapatan	Beban-Beban	VA (<i>Value Added</i>)
Bank BRI	2.013	59.461.084	-10.148.784	69.609.868
	2.014	75.122.213	-12.548.853	87.671.066
	2.015	85.434.037	-14.676.538	100.110.575
	2.016	94.787.989	-18.613.306	113.401.295
	2.017	102.899.292	-38.441.648	141.340.940
	2.018	111.582.804	-41.990.284	153.573.088
Perusahaan	Tahun	Total Pendapatan	Beban-Beban	VA (<i>Value Added</i>)
Bank Mandiri	2.013	32.776.626	-21.500.987	54.277.613
	2.014	39.123.424	-36.678.215	75.801.639
	2.015	85.434.037	-47.215.551	132.649.588
	2.016	94.787.989	-46.289.449	141.077.438
	2.017	79.501.530	-35.013.749	114.515.279
	2.018	80.992.570	-37.566.139	118.558.709
Perusahaan	Tahun	Total Pendapatan	Beban-Beban	VA (<i>Value Added</i>)
Bank BCA	2.013	33.725.807	-7.766.848	41.492.655
	2.014	41.050.670	-9.635.413	50.686.083
	2.015	47.876.172	-11.985.554	59.861.726
	2.016	53.779.420	-23.378.946	77.158.366
	2.017	56.981.683	-13.855.166	70.836.849
	2.018	45.290.545	-15.508.448	60.798.993
Perusahaan	Tahun	Total Pendapatan	Beban-Beban	VA (<i>Value Added</i>)
Bank BTN	2.013	5.653.323	-2.235.890	7.889.213
	2.014	5.464.581	-2.445.885	7.910.466
	2.015	6.811.076	-2.560.841	9.371.917
	2.016	8.163.545	-3.264.951	11.428.496
	2.017	9.340.940	-3.616.138	12.957.078

	2.018	10.089.177	-3.975.982	14.065.159
Perusahaan	Tahun	Total Pendapatan	Beban-Beban	VA (Value Added)
Bank BTPN	2.013	2.877.758	-2.391.511	5.269.269
	2.014	2.535.042	-2.730.304	5.265.346
	2.015	2.459.707	-3.090.710	5.550.417
	2.016	2.609.716	-3.702.044	6.311.760
	2.017	1.978.426	-4.342.237	6.320.663
	2.018	1.978.426	-4.311.849	6.290.275
Perusahaan	Tahun	Total Pendapatan	Beban-Beban	VA (Value Added)
Bank BJB	2.013	4.782.143	-2.221.527	7.003.670
	2.014	4.461.598	-2.291.538	6.753.136
	2.015	4.976.242	-1.960.725	6.936.967
	2.016	6.078.612	-3.152.209	9.230.821
	2.017	6.292.855	-3.219.099	9.511.954
	2.018	6.499.031	-3.215.078	9.714.109
Perusahaan	Tahun	Total Pendapatan	Beban-Beban	VA (Value Added)
Bank BJT	2.013	2.472.217	-1.141.281	3.613.498
	2.014	2.880.939	-1.165.015	4.045.954
	2.015	3.123.945	-1.320.449	4.444.394
	2.016	3.458.006	-1.296.130	4.754.136
	2.017	3.484.912	-1.033.911	4.518.823
	2.018	3.688.107	-983.596	4.671.703
Perusahaan	Tahun	Total Pendapatan	Beban-Beban	VA (Value Added)
Bank Danamon	2.013	13.531.043	-7.855.963	21.387.006
	2.014	13.679.836	-8.568.995	22.248.831
	2.015	13.648.234	-10.898.443	24.546.677
	2.016	13.779.021	-8.658.545	22.437.566
	2.017	14.149.068	-7.911.380	22.060.448
	2.018	14.241.084	-7.813.184	22.054.268
Perusahaan	Tahun	Total Pendapatan	Beban-Beban	VA (Value Added)
Bank Cimb Niaga	2.013	10.120.691	-3.715.949	13.836.640
	2.014	10.689.495	-3.549.241	14.238.736
	2.015	11.386.360	-3.526.862	14.913.222
	2.016	12.094.030	-3.785.980	15.880.010
	2.017	12.403.379	-3.621.239	16.024.618
	2.018	12.011.731	-4.002.337	16.014.068

Sumber Data : Diolah

Lampiran 3

Tabel 4.4 Perhitungan Variabel *Capital Employed* (CE)

Perusahaan	Tahun	Ekuitas	Laba Bersih	CE (<i>Capital Employed</i>)
Bank BNI	2013	47.683.235	9.057.941	38.625.294
	2014	61.021.308	10.829.379	50.191.929
	2015	78.438.222	9.140.532	69.297.690
	2016	89.254.000	11.410.196	77.843.804
	2017	100.903.304	13.770.592	87.132.712
	2018	110.373.789	15.091.763	95.282.026
Perusahaan	Tahun	Ekuitas	Laba Bersih	CE (<i>Capital Employed</i>)
Bank BRI	2013	79.327.422	21.354.330	57.973.092
	2014	97.737.429	24.253.845	73.483.584
	2015	113.127.179	25.410.788	87.716.391
	2016	146.812.590	26.227.991	120.584.599
	2017	167.347.494	29.004.334	138.343.160
	2018	185.275.331	32.418.486	152.856.845
Perusahaan	Tahun	Ekuitas	Laba Bersih	CE (<i>Capital Employed</i>)
Bank Mandiri	2013	88.790.596	18.829.934	69.960.662
	2014	97.331.548	20.654.783	76.676.765
	2015	119.491.841	21.152.398	98.339.443
	2016	153.369.723	14.650.163	138.719.560
	2017	170.006.132	21.443.042	148.563.090
	2018	184.960.305	25.851.937	159.108.368
Perusahaan	Tahun	Ekuitas	Laba Bersih	CE (<i>Capital Employed</i>)
Bank BCA	2013	63.966.678	17.078.667	46.888.011
	2014	77.920.617	20.504.773	57.415.844
	2015	89.624.940	18.035.768	71.589.172
	2016	112.715.059	20.632.281	92.082.778
	2017	131.401.694	23.321.150	108.080.544
	2018	151.753.427	25.851.660	125.901.767
Perusahaan	Tahun	Ekuitas	Laba Bersih	CE (<i>Capital Employed</i>)

Bank BTN	2013	11.556.753	1.562.161	9.994.592
	2014	12.206.406	1.115.592	11.090.814
	2015	13.860.107	1.850.907	12.009.200
	2016	19.130.536	2.618.905	16.511.631
	2017	21.663.434	3.027.466	18.635.968
		23.840.448	2.807.923	21.032.525
Perusahaan	Tahun	Ekuitas	Laba Bersih	CE (Capital Employed)
Bank BTPN	2013	9.907.865	2.131.101	7.776.764
	2014	12.060.534	1.869.031	10.191.503
	2015	13.923.859	1.752.609	12.171.250
	2016	16.312.428	1.875.846	14.436.582
	2017	17.200.797	1.421.940	15.778.857
	2018	19.364.407	2.257.884	17.106.523
Perusahaan	Tahun	Ekuitas	Laba Bersih	CE (Capital Employed)
Bank BJB	2013	6.718.265	1.376.387	5.341.878
	2014	7.083.607	1.120.035	5.963.572
	2015	7.757.218	1.380.964	6.376.254
	2016	9.674.228	1.153.225	8.521.003
	2017	10.104.975	1.211.405	8.893.570
	2018	11285315	1.552.396	9.732.919
Perusahaan	Tahun	Ekuitas	Laba Bersih	CE (Capital Employed)
Bank BJT	2013	5.718.663	824.312	4.894.351
	2014	6.043.635	939.084	5.104.551
	2015	6.295.461	884.503	5.410.958
	2016	7.209.572	1.028.216	6.181.356
	2017	7.816.074	1.642.807	6.173.267
	2018	8.471.936	1.260.308	7.211.628
Perusahaan	tahun	Ekuitas	Laba Bersih	CE (Capital Employed)
	2013	31552963	4.159.320	27.393.643
	2014	33.017.524	2.682.662	30.334.862

Bank Danamon	2015	34.214.849	2.469.157	31.745.692
	2016	36.377.972	2.792.722	33.585.250
	2017	39.172.152	3.828.097	35.344.055
	2018	41.939.821	4.107.068	37.832.753
Perusahaan	Tahun	Ekuitas	Laba Bersih	CE (<i>Capital Employed</i>)
Bank CIMB Niaga	2013	25.886.687	5.865.970	20.020.717
	2014	28.447.694	2.343.840	26.103.854
	2015	28.679.387	427885	28.251.502
	2016	34.207.622	2.753.594	31.454.028
	2017	36.950.996	4.106.571	32.844.425
	2018	39.580.579	3.482.428	36.098.151

Sumber Data : Diolah



Lampiran 4

Tabel 4.5 Perhitungan Variabel *Structural Capital* (SC)

Perusahaan	Tahun	VA (Value Added)	HC (Human Capital)	SC (Structural Capital)
Bank BNI	2013	27.547.093	6083876	21.463.217
	2014	30.364.185	6781041	23.583.144
	2015	43.576.878	7365834	36.211.044
	2016	38.793.517	8833954	29.959.563
	2017	59.764.010	9277196	50.486.814
	2018	66.402.836	9518738	56.884.098
Perusahaan	Tahun	VA (Value Added)	HC (Human Capital)	SC (Structural Capital)
Bank BRI	2013	69.609.868	12.231.994	57.377.874
	2014	87.671.066	14.111.461	73.559.605
	2015	100.110.575	16.599.158	83.511.417
	2016	113.401.295	18.485.014	94.916.281
	2017	141.340.940	20.352.004	120.988.936
	2018	153.573.088	22.423.271	131.149.817
Perusahaan	Tahun	VA (Value Added)	HC (Human Capital)	SC (Structural Capital)
Bank Mandiri	2013	116.288.976	9.431.337	106.857.639
	2014	122.112.252	Rp10.848.031	111.264.221
	2015	142.003.540	16.599.158	125.404.382
	2016	141.077.438	Rp18.485.014	122.592.424
	2017	114.515.279	14.858.642	99.656.637
	2018	118.558.709	16.322.769	102.235.940

Perusahaan	Tahun	VA (Value Added)	HC (Human Capital)	SC (Structural Capital)
Bank BCA	2013	41.492.655	6.864.614	34.628.041
	2014	50.686.083	8.670.906	42.015.177
	2015	59.861.726	9.728.509	50.133.217
	2016	77.158.366	10.629.884	66.528.482
	2017	70.836.849	11.335.155	59.501.694
	2018	60.798.993	12.143.106	48.655.887
Perusahaan	Tahun	VA (Value Added)	HC (Human Capital)	SC (Structural Capital)
Bank BTN	2013	7.889.213	1.613.152	6.276.061
	2014	7.910.466	1.595.409	6.315.057
	2015	9.371.917	1.929.346	7.442.571
	2016	11.428.496	2.121.653	9.306.843
	2017	12.957.078	2.554.429	10.402.649
	2018	14.065.159	2.876.562	11.188.597
Perusahaan	Tahun	VA (Value Added)	HC (Human Capital)	SC (Structural Capital)
Bank BTPN	2013	5.269.269	2179574	3.089.695
	2014	5.265.346	2514957	2.750.389
	2015	5.550.417	2851029	2.699.388
	2016	6.311.760	3143161	3.168.599
	2017	6.320.663	3670484	2.650.179
	2018	6.290.275	2811122	3.479.153
Perusahaan	Tahun	VA (Value Added)	HC (Human Capital)	SC (Structural Capital)
Bank BJB	2013	7.003.670	1.265.943	5.737.727

	2014	6.753.136	1.320.129	5.433.007
	2015	6.936.967	1.770.009	5.166.958
	2016	9.230.821	2.164.291	7.066.530
	2017	9.511.954	2.251.354	7.260.600
	2018	9.714.109	2.160.020	7.554.089
Perusahaan	Tahun	VA (Value Added)	HC (Human Capital)	SC (Structural Capital)
Bank BJT	2013	3.613.498	582.067	3.031.431
	2014	4.045.954	737.455	3.308.499
	2015	4.444.394	945.755	3.498.639
	2016	4.754.136	1.060.045	3.694.091
	2017	4.518.823	1.179.380	3.339.443
	2018	4.671.703	1.411.911	3.259.792
Perusahaan	Tahun	VA (Value Added)	HC (Human Capital)	SC (Structural Capital)
Bank Danamon	2013	21.387.006	5.712.891	15.674.115
	2014	22.248.831	5.810.672	16.438.159
	2015	24.546.677	4.833.889	19.712.788
	2016	22.437.566	4.878.839	17.558.727
	2017	22.060.448	5.022.557	17.037.891
			22.054.268	4.966.120
Perusahaan	Tahun	VA (Value Added)	HC (Human Capital)	SC (Structural Capital)
Bank CIMB Niaga	2013	25.886.687	5.865.970	20.020.717
	2014	28.447.694	2.343.840	26.103.854

	2015	28.679.387	427885	28.251.502
	2016	34.207.622	2.753.594	31.454.028
	2017	36.950.996	4.106.571	32.844.425
	2018	39.580.579	3.482.428	36.098.151

Sumber Data : Diolah



Lampiran 5

Tabel 4.6 Perhitungan Variabel *Value Added Capital Employed* (VACA)

Perusahaan	Tahun	VA (Value Added)	CE (Capital Employed)	VACA (Value Added Capital Employed)
Bank BNI	2013	27.547.093	38.625.294	0,713
	2014	30.364.185	50.191.929	0,605
	2015	43.576.878	69.297.690	0,629
	2016	38.793.517	77.843.804	0,498
	2017	59.764.010	87.132.712	0,686
	2018	66.402.836	95.282.026	0,697
Perusahaan	Tahun	VA (Value Added)	CE (Capital Employed)	VACA (Value Added Capital Employed)
Bank BRI	2013	69.609.868	57.973.092	0,947
	2014	87.671.066	73.483.584	0,999
	2015	100.110.575	87.716.391	0,83
	2016	113.401.295	120.584.599	0,82
	2017	141.340.940	138.343.160	0,925
	2018	153.573.088	152.856.845	1,005
Perusahaan	Tahun	VA (Value Added)	CE (Capital Employed)	VACA (Value Added Capital Employed)
Bank Mandiri	2013	116.288.976	69.960.662	1,662
	2014	122.112.252	76.676.765	1,593
	2015	142.003.540	98.339.443	1,444
	2016	141.077.438	138.719.560	1,017
	2017	114.515.279	148.563.090	0,771

	2018	118.558.709	159.108.368	0,745
Perusahaan	Tahun	VA (Value Added)	CE (Capital Employed)	VACA (Value Added Capital Employed)
Bank BCA	2013	41.492.655	46.888.011	0,885
	2014	50.686.083	57.415.844	0,883
	2015	59.861.726	71.589.172	0,836
	2016	77.158.366	92.082.778	0,838
	2017	70.836.849	108.080.544	0,655
	2018	60.798.993	125.901.767	0,483
Perusahaan	Tahun	VA (Value Added)	CE (Capital Employed)	VACA (Value Added Capital Employed)
Bank BTN	2013	7.889.213	9.994.592	0,789
	2014	7.910.466	11.090.814	0,713
	2015	9.371.917	12.009.200	0,78
	2016	11.428.496	16.511.631	0,692
	2017	12.957.078	18.635.968	0,695
	2018	14.065.159	21.032.525	0,669
Perusahaan	Tahun	VA (Value Added)	CE (Capital Employed)	VACA (Value Added Capital Employed)
Bank BTPN	2013	5.269.269	7.776.764	0,678
	2014	5.265.346	10.191.503	0,517
	2015	5.550.417	12.171.250	0,456
	2016	6.311.760	14.436.582	0,437
	2017	6.320.663	15.778.857	0,401
	2018	6.290.275	17.106.523	0,368

Perusahaan	Tahun	VA (Value Added)	CE (Capital Employed)	VACA (Value Added Capital Employed)
Bank BJB	2013	7.003.670	5.341.878	1,311
	2014	6.753.136	5.963.572	1,132
	2015	6.936.967	6.376.254	1,088
	2016	9.230.821	8.521.003	1,083
	2017	9.511.954	8.893.570	1,07
	2018	9.714.109	9.732.919	0,998
Perusahaan	Tahun	VA (Value Added)	CE (Capital Employed)	VACA (Value Added Capital Employed)
Bank BJT	2013	3.613.498	4.894.351	0,738
	2014	4.045.954	5.104.551	0,793
	2015	4.444.394	5.410.958	0,821
	2016	4.754.136	6.181.356	0,769
	2017	4.518.823	6.173.267	0,732
	2018	4.671.703	7.211.628	0,648
Perusahaan	Tahun	VA (Value Added)	CE (Capital Employed)	VACA (Value Added Capital Employed)
Bank Danamon	2013	21.387.006	27.393.643	0,781
	2014	22.248.831	30.334.862	0,733
	2015	24.546.677	31.745.692	0,773
	2016	22.437.566	33.585.250	0,668
	2017	22.060.448	35.344.055	0,624
	2018	22.054.268	37.832.753	0,583
Perusahaan	Tahun	VA	CE	VACA

		<i>(Value Added)</i>	<i>(Capital Employed)</i>	<i>(Value Added Capital Employed)</i>
Bank CIMB Niaga	2013	13.836.640	20.020.717	0,691
	2014	14.238.736	26.103.854	0,545
	2015	14.913.222	28.251.502	0,528
	2016	15.880.010	31.454.028	0,505
	2017	16.024.618	32.844.425	0,488
	2018	16.014.068	36.098.151	0,444

Sumber : Data Diolah



Lampiran 6

Tabel 4.7 Perhitungan Variabel *Value Added Human Capital* (VAHU)

Perusahaan	Tahun	VA (<i>Value Added</i>)	HC (Gaji dan Tunjangan)	VAHU (<i>Value Added Human Capital</i>)
Bank BNI	2013	27.547.093	6.083.876	4,53
	2014	30.364.185	6.781.041	4,48
	2015	43.576.878	7.365.834	5,92
	2016	38.793.517	8.833.954	4,39
	2017	59.764.010	9.277.196	6,44
	2018	66.402.836	9.518.738	6,98
Perusahaan	Tahun	VA (<i>Value Added</i>)	HC (Gaji dan Tunjangan)	VAHU (<i>Value Added Human Capital</i>)
Bank BRI	2013	69.609.868	12.231.994	5,691
	2014	87.671.066	14.111.461	6,213
	2015	100.110.575	16.599.158	6,031
	2016	113.401.295	18.485.014	6,135
	2017	141.340.940	20.352.004	6,945
	2018	153.573.088	22.423.271	6,849
Perusahaan	Tahun	VA (<i>Value Added</i>)	HC (Gaji dan Tunjangan)	VAHU (<i>Value Added Human Capital</i>)
Bank Mandiri	2013	116.288.976	9.431.337	12,33
	2014	122.112.252	10.848.031	11,257

	2015	142.003.54 0	16.599.158	8,555
	2016	141.077.43 8	18.485.014	7,632
	2017	114.515.27 9	14.858.642	7,707
	2018	118.558.70 9	16.322.769	7,263
Perusahaan	Tahun	VA (Value Added)	HC (Gaji dan Tunjangan)	VAHU (Value Added Human Capital)
Bank BCA	2013	41.492.655	6.864.614	6,044
	2014	50.686.083	8.670.906	5,846
	2015	59.861.726	9.728.509	6,153
	2016	77.158.366	10.629.884	7,259
	2017	70.836.849	11.335.155	6,249
	2018	60.798.993	12.143.106	5,007
Perusahaan	Tahun	VA (Value Added)	HC (Gaji dan Tunjangan)	VAHU (Value Added Human Capital)
Bank BTN	2013	7.889.213	1.613.152	4,891
	2014	7.910.466	1.595.409	4,958
	2015	9.371.917	1.929.346	4,858
	2016	11.428.496	2.121.653	5,387
	2017	12.957.078	2.554.429	5,072
	2018	14.065.159	2.876.562	4,89
Perusahaan	Tahun	VA (Value Added)	HC (Gaji dan Tunjangan)	VAHU (Value Added Human Capital)
Bank BTPN	2013	5.269.269	2.179.574	2,418
	2014	5.265.346	2.514.957	2,094

	2015	5.550.417	2.851.029	1,947
	2016	6.311.760	3.143.161	2,008
	2017	6.320.663	3.670.484	1,722
	2018	6.290.275	2.811.122	2,238
Perusahaan	Tahun	VA (Value Added)	HC (Gaji dan Tunjangan)	VAHU (Value Added Human Capital)
Bank BJB	2013	7.003.670	1.265.943	5,532
	2014	6.753.136	1.320.129	5,116
	2015	6.936.967	1.770.009	3,919
	2016	9.230.821	2.164.291	4,265
	2017	9.511.954	2.251.354	4,225
	2018	9.714.109	2.160.020	4,497
Perusahaan	Tahun	VA (Value Added)	HC (Gaji dan Tunjangan)	VAHU (Value Added Human Capital)
Bank BJT	2013	3.613.498	582.067	6,208
	2014	4.045.954	737.455	5,486
	2015	4.444.394	945.755	4,699
	2016	4.754.136	1.060.045	4,485
	2017	4.518.823	1.179.380	3,832
	2018	4.671.703	1.411.911	3,309
Perusahaan	Tahun	VA (Value Added)	HC (Gaji dan Tunjangan)	VAHU (Value Added Human Capital)
Bank Danamon	2013	21.387.006	5.712.891	3,744
	2014	22.248.831	5.810.672	3,829
	2015	24.546.677	4.833.889	5,078
	2016	22.437.566	4.878.839	4,599
	2017	22.060.448	5.022.557	4,392
	2018	22.054.268	4.966.120	4,441

Perusahaan	Tahun	VA (<i>Value Added</i>)	HC (Gaji dan Tunjangan)	VAHU (<i>Value Added Human Capital</i>)
Bank CIMB Niaga	2013	13.836.640	3.229.054	4,285
	2014	14.238.736	3.281.221	4,339
	2015	14.913.222	4.156.096	3,588
	2016	15.880.010	3.646.919	4,354
	2017	16.024.618	3.948.212	4,059
	2018	16.014.068	4.001.791	4,002

Sumber : Data Diolah



Lampiran 7

Tabel 4.8 Perhitungan Variabel *Structural Capital Value Added* (STVA)

Perusahaan	Tahun	VA (Value Added)	SC (Structural Capital)	STVA (Structural Capital Value Added)
Bank BNI	2013	27.547.093	21.463.217	1,283
	2014	30.364.185	23.583.144	1,288
	2015	43.576.878	36.211.044	1,203
	2016	38.793.517	29.959.563	1,295
	2017	59.764.010	50.486.814	1,184
	2018	66.402.836	56.884.098	1,167
Perusahaan	Tahun	VA (Value Added)	SC (Structural Capital)	STVA (Structural Capital Value Added)
Bank BRI	2013	69.609.868	57.377.874	1,213
	2014	87.671.066	73.559.605	1,192
	2015	100.110.575	83.511.417	1,199
	2016	113.401.295	94.916.281	1,195
	2017	141.340.940	120.988.936	1,168
	2018	153.573.088	131.149.817	1,171
Perusahaan	Tahun	VA (Value Added)	SC (Structural Capital)	STVA (Structural Capital Value Added)
Bank Mandiri	2013	116.288.976	106.857.639	1,088
	2014	122.112.252	111.264.221	1,097
	2015	142.003.540	125.404.382	1,132
	2016	141.077.438	122.592.424	1,151
	2017	114.515.279	99.656.637	1,149
	2018	118.558.709	102.235.940	1,16
Perusahaan	Tahun	VA (Value Added)	SC (Structural Capital)	STVA (Structural Capital Value Added)
Bank BCA	2013	41.492.655	34.628.041	1,198
	2014	50.686.083	42.015.177	1,206
	2015	59.861.726	50.133.217	1,194
	2016	77.158.366	66.528.482	1,16
	2017	70.836.849	59.501.694	1,191
	2018	60.798.993	48.655.887	1,25

Perusahaan	Tahun	VA (Value Added)	SC (Structural Capital)	STVA (Structural Capital Value Added)
Bank BTN	2013	7.889.213	6.276.061	1,257
	2014	7.910.466	6.315.057	1,253
	2015	9.371.917	7.442.571	1,259
	2016	11.428.496	9.306.843	1,228
	2017	12.957.078	10.402.649	1,246
	2018	14.065.159	11.188.597	1,257
Perusahaan	Tahun	VA (Value Added)	SC (Structural Capital)	STVA (Structural Capital Value Added)
Bank BTPN	2013	5.269.269	3.089.695	1,705
	2014	5.265.346	2.750.389	1,914
	2015	5.550.417	2.699.388	2,056
	2016	6.311.760	3.168.599	1,992
	2017	6.320.663	2.650.179	2,385
	2018	6.290.275	3.479.153	1,808
Perusahaan	Tahun	VA (Value Added)	SC (Structural Capital)	STVA (Structural Capital Value Added)
Bank BJB	2013	7.003.670	5.737.727	1,221
	2014	6.753.136	5.433.007	1,243
	2015	6.936.967	5.166.958	1,343
	2016	9.230.821	7.066.530	1,306
	2017	9.511.954	7.260.600	1,31
	2018	9.714.109	7.554.089	1,286
Perusahaan	Tahun	VA (Value Added)	SC (Structural Capital)	STVA (Structural Capital Value Added)
Bank BJT	2013	3.613.498	3.031.431	1,192
	2014	4.045.954	3.308.499	1,223
	2015	4.444.394	3.498.639	1,27
	2016	4.754.136	3.694.091	1,287
	2017	4.518.823	3.339.443	1,353
	2018	4.671.703	3.259.792	1,433
Perusahaan	Tahun	VA (Value Added)	SC (Structural Capital)	STVA (Structural Capital Value Added)

Bank Danamon	2013	21.387.006	15.674.115	1,364
	2014	22.248.831	16.438.159	1,353
	2015	24.546.677	19.712.788	1,245
	2016	22.437.566	17.558.727	1,278
	2017	22.060.448	17.037.891	1,295
	2018	22.054.268	17.088.148	1,291
Perusahaan	Tahun	VA (<i>Value Added</i>)	SC (<i>Structural Capital</i>)	STVA (<i>Structural Capital Value Added</i>)
Bank CIMB Niaga	2013	13.836.640	10.607.586	1,304
	2014	14.238.736	10.957.515	1,299
	2015	14.913.222	10.757.126	1,386
	2016	15.880.010	12.233.091	1,298
	2017	16.024.618	12.076.406	1,327
	2018	16.014.068	12.012.277	1,333

Sumber Data : Diolah



Lampiran 8

Tabel 4.9 Perhitungan Variabel *Return On Asset* (ROA)

Perusahaan	Tahun	Net Profit	Total Asset	<i>Return On Asset</i>
Bank BNI	2013	9.057.941	386.654.815	0,011
	2014	10.829.379	416.573.708	0,015
	2015	9.140.532	508.595.288	0,015
	2016	11.410.196	603.031.880	0,016
	2017	13.770.592	709.330.084	0,017
	2018	15.091.763	808.572.011	0,019
Perusahaan	Tahun	Net Profit	Total Asset	<i>Return On Asset</i>
Bank BRI	2013	21.354.330	626.182.926	0,034
	2014	24.253.845	801.955.021	0,03
	2015	25.410.788	878.426.312	0,029
	2016	26.227.991	1.003.644.426	0,026
	2017	29.004.334	1.126.248.442	0,026
	2018	32.418.486	1.296.898.292	0,025
Perusahaan	Tahun	Net Profit	Total Asset	<i>Return On Asset</i>
Bank Mandiri	2013	18.829.934	733.099.762	0,026
	2014	20.654.783	855.039.673	0,024
	2015	21.152.398	910.063.409	0,023
	2016	14.650.163	1.038.706.009	0,014
	2017	21.443.042	1.124.700.847	0,019
	2018	25.851.937	1.202.252.094	0,022
Perusahaan	Tahun	Net Profit	Total Asset	<i>Return On Asset</i>
Bank BCA	2013	14.256.219	496.304.573	0,029
	2014	20.504.773	552.423.892	0,037
	2015	18.035.768	594.372.770	0,030
	2016	20.632.281	676.738.753	0,030
	2017	23.321.150	750.319.671	0,031
	2018	25.851.660	824.787.944	0,031
Perusahaan	Tahun	Net Profit	Total Asset	<i>Return On Asset</i>

Bank BTN	2013	1.562.161	131.169.730	0,012
	2014	1.115.592	144.575.961	0,008
	2015	1.850.907	171.807.592	0,011
	2016	2.618.905	214.168.479	0,012
	2017	3.027.466	261.365.267	0,012
	2018	2.807.923	306.436.194	0,009
Perusahaan	Tahun	Net Profit	Total Asset	Return On Asset
Bank BTPN	2013	2.131.101	69.664.873	0,031
	2014	1.869.031	75.014.737	0,025
	2015	1.752.609	81.039.663	0,022
	2016	1.875.846	91.371.387	0,021
	2017	1.421.940	95.489.850	0,015
	2018	2.257.884	101.919.301	0,022
Perusahaan	Tahun	Net Profit	Total Asset	Return On Asset
Bank BJB	2013	1.376.387	70.958.233	0,019
	2014	1.120.035	75.836.537	0,015
	2015	1.380.964	88.697.430	0,016
	2016	1.153.225	102.318.457	0,011
	2017	1.211.405	114.980.168	0,011
	2018	1.552.396	120.191.387	0,013
Perusahaan	Tahun	Net Profit	Total Asset	Return On Asset
Bank BJT	2013	824.312	33.046.537	0,025
	2014	939.084	37.998.046	0,025
	2015	884.503	42.803.631	0,021
	2016	1.028.216	43.032.950	0,024
	2017	1.642.807	51.518.681	0,032
	2018	1.260.308	62.689.118	0,02
Perusahaan	Tahun	Net Profit	Total Asset	Return On Asset
Bank Danamon	2013	4.159.320	184.237.348	0,023
	2014	2.682.662	195.708.593	0,014
	2015	2.469.157	188.057.412	0,013

	2016	2.792.722	174.086.730	0,016
	2017	3.828.097	178.257.092	0,021
	2018	4.107.068	186.762.189	0,022
Perusahaan	Tahun	Net Profit	Total Asset	<i>Return On Asset</i>
Bank CIMB Niaga	2013	5.865.970	218.866.409	0,027
	2014	2.343.840	233.162.423	0,01
	2015	427.885	238.849.252	0,002
	2016	2.753.594	241.571.728	0,011
	2017	4.106.571	266.305.445	0,015
	2018	3.482.428	266.781.498	0,013

Sumber : Data Diolah



Lampiran 9

Tabel 4.10 Hasil Perhitungan VACA (*Value Added Capital Employed*), VAHU (*Value Added Human Capital*), STVA (*Structural Capital Value Added*), ROA (*Return On Assets*)

Perusahaan	Tahun	VACA (<i>Value Added Capital Employed</i>)	VAHU (<i>Value Added Human Capital</i>)	STVA (<i>Structural Capital Value Added</i>)	ROA (<i>Return On Assets</i>)
Bank BNI	2013	0,885	6,044	1,198	0,029
	2014	0,605	4,478	1,288	0,015
	2015	0,629	5,916	1,203	0,015
	2016	0,498	4,391	1,295	0,016
	2017	0,686	6,442	1,184	0,017
	2018	0,697	6,976	1,167	0,019
Bank BRI	2013	0,947	5,691	1,213	0,034
	2014	0,999	6,213	1,192	0,030
	2015	0,830	6,031	1,199	0,029
	2016	0,820	6,135	1,195	0,026
	2017	0,925	6,945	1,168	0,026
	2018	1,005	6,849	1,171	0,025
Bank Mandiri	2013	1,662	12,33	1,088	0,026
	2014	1,593	11,257	1,097	0,024
	2015	1,444	8,555	1,132	0,023

	2016	1,017	7,632	1,151	0,014
	2017	0,771	7,707	1,149	0,019
	2018	0,745	7,263	1,16	0,022
Perusahaan	Tahun	VACA (Value Added Capital Employed)	VAHU (Value Added Human Capital)	STVA (Structural Capital Value Added)	ROA (Return On Assets)
Bank BCA	2013	0,613	5,766	1,210	0,021
	2014	0,883	5,846	1,206	0,037
	2015	0,836	6,153	1,194	0,030
	2016	0,838	7,259	1,160	0,030
	2017	0,655	6,249	1,191	0,031
	2018	0,483	5,007	1,250	0,031
Perusahaan	Tahun	VACA (Value Added Capital Employed)	VAHU (Value Added Human Capital)	STVA (Structural Capital Value Added)	ROA (Return On Assets)
Bank BTN	2013	1,311	4,891	1,257	0,012
	2014	1,132	4,958	1,253	0,008
	2015	1,088	4,858	1,259	0,011
	2016	1,083	5,387	1,228	0,012
	2017	1,07	5,072	1,246	0,012
	2018	0,998	4,89	1,257	0,009
Perusahaan	Tahun	VACA (Value Added Capital Employed)	VAHU (Value Added Human Capital)	STVA (Structural Capital Value Added)	ROA (Return On Assets)
Bank BTPN	2013	0,678	2,418	1,705	0,031
	2014	0,517	2,094	1,914	0,025
	2015	0,456	1,947	2,056	0,022
	2016	0,437	2,008	1,992	0,021

	2017	0,401	1,722	2,385	0,015
	2018	0,368	2,238	1,808	0,022
Perusahaan	Tahun	VACA (Value Added Capital Employed)	VAHU (Value Added Human Capital)	STVA (Structural Capital Value Added)	ROA (Return On Assets)
Bank BJB	2013	1,311	5,532	1,221	0,019
	2014	1,132	5,116	1,243	0,015
	2015	1,088	3,919	1,343	0,016
	2016	1,083	4,265	1,306	0,011
	2017	0,732	1,722	1,722	0,015
	2018	0,998	4,497	1,286	0,013
Perusahaan	Tahun	VACA (Value Added Capital Employed)	VAHU (Value Added Human Capital)	STVA (Structural Capital Value Added)	ROA (Return On Assets)
Bank BJT	2013	0,738	6,208	1,192	0,025
	2014	0,793	5,486	1,223	0,025
	2015	0,821	4,699	1,27	0,021
	2016	0,769	4,485	1,287	0,024
	2017	0,732	3,832	1,353	0,032
	2018	0,648	3,309	1,433	0,02
Perusahaan	Tahun	VACA (Value Added Capital Employed)	VAHU (Value Added Human Capital)	STVA (Structural Capital Value Added)	ROA (Return On Assets)
Bank Danamon	2013	0,781	3,744	1,364	0,023
	2014	0,733	3,829	1,353	0,014
	2015	0,773	5,078	1,245	0,013
	2016	0,668	4,599	1,278	0,016
	2017	0,624	4,392	1,295	0,021

	2018	0,583	4,441	1,291	0,022
Perusahaan	Tahun	VACA (Value Added Capital Employed)	VAHU (Value Added Human Capital)	STVA (Structural Capital Value Added)	ROA (Return On Assets)
Bank CIMB Niaga	2013	0,691	4,285	1,304	0,027
	2014	0,545	4,339	1,299	0,01
	2015	0,528	3,588	1,386	0,002
	2016	0,505	4,354	1,298	0,011
	2017	0,488	4,059	1,327	0,015
	2018	0,444	4,002	1,333	0,013

Sumber : Data Diolah

Tabel 4.11 Hasil Perhitungan Rata Rata VACA (Value Added Capital Employed), VAHU (Value Added Human Capital), STVA (Structural Capital Value Added) , ROA (Return On Assets) Sektor Bank Periode 2013-2018

Perusahaan	Tahun	VACA	VAHU	STVA	ROA
Sektor Perbankan Periode 2013- 2018	2013	0,945	5,539	1,284	0,023
	2014	0,893	5,362	1,307	0,020
	2015	0,849	5,074	1,329	0,018
	2016	0,772	5,052	1,319	0,018
	2017	0,708	4,814	1,402	0,020
	2018	0,697	4,947	1,316	0,020

Lampiran 10

Output SPSS

Uji Statistik Deskriptif

Descriptive Statistics

	N	Minimum	Maximum	Mean	Std. Deviation
VACA	60	.44	1.66	.8437	.26428
VAHU	60	1.72	12.33	5.1731	1.93852
STVA	60	1.09	2.42	1.3286	.26846
ROA	60	.00	.04	.0198	.00758
Valid N (listwise)	60				

Uji Normalitas

One-Sample Kolmogorov-Smirnov Test

		Unstandardized Residual
N		60
Normal Parameters ^{a,b}	Mean	.0000000
	Std. Deviation	.00677473
Most Extreme Differences	Absolute	.112
	Positive	.112
	Negative	-.067
Test Statistic		.112
Asymp. Sig. (2-tailed)		.060 ^c

a. Test distribution is Normal.

b. Calculated from data.

c. Lilliefors Significance Correction.

Uji Multikolinearitas

Coefficients^a

Model	Unstandardized Coefficients		Standardized Coefficients	t	Sig.	Collinearity Statistics	
	B	Std. Error	Beta			Tolerance	VIF
1 (Constant)	-.007	.009		-.807	.423		
VACA	-.008	.004	-.267	1.819	.074	.661	1.513
VAHU	.003	.001	.728	3.706	.000	.370	2.703
STVA	.014	.005	.499	2.954	.005	.500	1.999

Uji Heteroskedastisitas

Coefficients^a

Model	Unstandardized Coefficients		Standardized Coefficients	t	Sig.
	B	Std. Error	Beta		
1 (Constant)	.014	.005		2.979	.004
VACA	-.004	.002	-.261	-1.694	.096
VAHU	6.559E-5	.000	.034	.164	.871
STVA	-.004	.002	-.287	-1.616	.112

a. Dependent Variable: ABS_RES

Uji Autokorelasi

Model Summary^b

Model	R	R Square	Adjusted R Square	Std. Error of the Estimate	Durbin-Watson
1	.448 ^a	.201	.158	.00695	.909

a. Predictors: (Constant), STVA, VACA, VAHU

b. Dependent Variable: ROA

Uji Analisis Linier Berganda

Coefficients^a

Model	Unstandardized Coefficients		Standardized Coefficients	t	Sig.
	B	Std. Error	Beta		
1 (Constant)	-.007	.009		-.807	.423
VACA	-.008	.004	-.267	-1.819	.074
VAHU	.003	.001	.728	3.706	.000
STVA	.014	.005	.499	2.954	.005

a. Dependent Variable: ROA

Sumber : Output SPSS V.22

Uji Parsial (Uji-t)

Coefficients^a

Model	Unstandardized Coefficients		Standardized Coefficients	t	Sig.
	B	Std. Error	Beta		
1 (Constant)	-.007	.009		-.807	.423
VACA	-.008	.004	-.267	-1.819	.074
VAHU	.003	.001	.728	3.706	.000
STVA	.014	.005	.499	2.954	.005

a. Dependent Variable: ROA

Sumber : Output SPSS V.22

Uji Parsial (Uji f)

ANOVA^a

Model		Sum of Squares	df	Mean Square	F	Sig.
1	Regression	.001	3	.000	4.690	.005 ^b
	Residual	.003	56	.000		
	Total	.003	59			

a. Dependent Variable: ROA

b. Predictors: (Constant), STVA, VACA, VAHU

Sumber : Output SPSS V.22





LAMPIRAN

The logo of Universitas Bhayangkara Jakarta Raya is a shield-shaped emblem. It features a central figure holding a torch, surrounded by a banner with the motto 'BIKSA MAHWASTU DASU'. The text 'UNIVERSITAS BHAYANGKARA' is written along the top edge of the shield, and 'JAKARTA RAYA' is at the bottom. The background of the shield is green and orange.

**PT BANK CENTRAL ASIA Tbk
DAN ENTITAS ANAK**

**LAPORAN KEUANGAN KONSOLIDASIAN
31 DESEMBER 2013**

PT BANK CENTRAL ASIA Tbk DAN ENTITAS ANAK

LAPORAN POSISI KEUANGAN KONSOLIDASIAN (Lanjutan)

31 DESEMBER 2013

(Dalam jutaan Rupiah, kecuali dinyatakan lain)

	Catatan	31 Desember	
		2013	2012
ASET			
Pindahan		430.707.509	381.092.371
Aset dari transaksi syariah - setelah dikurangi cadangan kerugian penurunan nilai sebesar Rp 15.885 dan Rp 8.950 pada tanggal 31 Desember 2013 dan 2012	2r	1.405.834	999.375
Efek-efek untuk tujuan investasi - setelah dikurangi cadangan kerugian penurunan nilai sebesar Rp 747.057 dan Rp 629.498 pada tanggal 31 Desember 2013 dan 2012	2i,2s,2v,14,32,35,37	48.407.338	47.310.371
Aset tetap - setelah dikurangi akumulasi penyusutan sebesar Rp 4.962.996 dan Rp 4.213.740 pada tanggal 31 Desember 2013 dan 2012	2t,2v,15	7.440.017	6.406.625
Aset pajak tangguhan - bersih	2ah,17g	1.779.493	919.802
Aset lain-lain - setelah dikurangi cadangan kerugian penurunan nilai sebesar Rp 158 dan Rp 4.927 pada tanggal 31 Desember 2013 dan 2012	2f,2u,2v,2w		
Pihak berelasi	2g,41	293.197	305.685
Pihak ketiga		6.271.185	5.959.968
JUMLAH ASET		496.304.573	442.994.197

Catatan atas laporan keuangan konsolidasian merupakan bagian yang tidak terpisahkan dari laporan keuangan konsolidasian secara keseluruhan.

PT BANK CENTRAL ASIA Tbk DAN ENTITAS ANAK

LAPORAN POSISI KEUANGAN KONSOLIDASIAN (Lanjutan)

31 DESEMBER 2013

(Dalam jutaan Rupiah, kecuali dinyatakan lain)

	Catatan	31 Desember	
		2013	2012
EKUITAS			
Ekuitas yang dapat diatribusikan kepada pemilik entitas induk			
Modal saham - nilai nominal Rp 62,50 (nilai penuh) per saham			
Modal dasar: 88.000.000.000 lembar saham			
Modal ditempatkan dan disetor penuh: 24.655.010.000 lembar saham	1c,20	1.540.938	1.540.938
Tambahan modal disetor	1c,1d,2d,2ac,21	5.564.552	4.396.429
Modal saham diperoleh kembali (saham treasuri), harga perolehan: 198.781.000 saham pada tanggal 31 Desember 2012	1c,2ac,20	-	(617.589)
Selisih kurs karena penjabaran laporan keuangan dalam valuta asing	2h	309.103	221.688
Keuntungan yang belum direalisasi atas aset keuangan yang tersedia untuk dijual - bersih	2s,14	(478.631)	857.070
Selisih nilai transaksi restrukturisasi entitas sepengendali	1d	-	(111.193)
Saldo laba			
Telah ditentukan penggunaannya	31	770.311	653.094
Belum ditentukan penggunaannya		56.157.717	44.881.084
Komponen ekuitas lainnya		1.613	5.254
Jumlah ekuitas yang dapat diatribusikan kepada pemilik entitas induk		63.865.603	51.826.775
Kepentingan non-pengendali	2e,40	101.075	71.167
JUMLAH EKUITAS		63.966.678	51.897.942
JUMLAH LIABILITAS DAN EKUITAS		496.304.573	442.994.197

Catatan atas laporan keuangan konsolidasian merupakan bagian yang tidak terpisahkan dari laporan keuangan konsolidasian secara keseluruhan.

PT BANK CENTRAL ASIA Tbk DAN ENTITAS ANAK

LAPORAN LABA RUGI KOMPREHENSIF KONSOLIDASIAN

TAHUN BERAKHIR 31 DESEMBER 2013

(Dalam jutaan Rupiah, kecuali dinyatakan lain)

	Catatan	Tahun berakhir 31 Desember	
		2013	2012
PENDAPATAN DAN BEBAN OPERASIONAL			
Pendapatan bunga dan syariah	2g,2ad,23,41	34.277.149	28.885.290
Beban bunga dan syariah	2g,2ad,24,41, 42	(7.852.009)	(7.647.167)
Pendapatan bunga dan syariah - bersih		26.425.140	21.238.123
Pendapatan provisi dan komisi	2ae,25	6.309.874	5.455.094
Beban provisi dan komisi	2ae,25	(11)	(1.770)
Pendapatan provisi dan komisi - bersih		6.309.863	5.453.324
Pendapatan transaksi perdagangan - bersih	2af,26	519.864	604.736
Pendapatan operasional lainnya		470.940	317.773
Jumlah pendapatan operasional		33.725.807	27.613.956
Beban penyisihan kerugian penurunan nilai aset keuangan	2v,27	(2.015.678)	(498.670)
Beban operasional lainnya			
Beban karyawan	2g,2ag,28,33, 41	(6.864.614)	(6.154.966)
Beban umum dan administrasi	2g,29,41	(7.386.260)	(6.450.204)
Lain-lain		(380.588)	(254.548)
		(14.631.462)	(12.859.718)
Jumlah beban operasional		(16.647.140)	(13.358.388)
LABA OPERASIONAL BERSIH		17.078.667	14.255.568
PENDAPATAN NON-OPERASIONAL - BERSIH	2h,2t,2u	736.939	430.478
LABA SEBELUM PAJAK PENGHASILAN		17.815.606	14.686.046

Catatan atas laporan keuangan konsolidasian merupakan bagian yang tidak terpisahkan dari laporan keuangan konsolidasian secara keseluruhan.

PT BANK CENTRAL ASIA Tbk DAN ENTITAS ANAK

LAPORAN LABA RUGI KOMPREHENSIF KONSOLIDASIAN (Lanjutan)

TAHUN BERAKHIR 31 DESEMBER 2013

(Dalam jutaan Rupiah, kecuali dinyatakan lain)

	Catatan	Tahun berakhir 31 Desember	
		2013	2012
LABA SEBELUM PAJAK PENGHASILAN		17.815.606	14.686.046
BEBAN PAJAK PENGHASILAN	2ah,17b		
Kini		(3.973.278)	(3.141.702)
Tangguhan		413.911	174.116
		(3.559.367)	(2.967.586)
LABA BERSIH		14.256.239	11.718.460
PENDAPATAN KOMPREHENSIF LAIN			
Selisih kurs karena penjabaran laporan keuangan dalam valuta asing	2h	87.415	21.134
Aset keuangan tersedia untuk dijual:	2s,14		
Perubahan nilai wajar - bersih		(1.780.934)	215.544
Pajak penghasilan terkait dengan pendapatan komprehensif lain	2ah	445.233	(53.886)
Lain-lain		(3.641)	(2.729)
PENDAPATAN KOMPREHENSIF LAIN, SETELAH PAJAK PENGHASILAN		(1.251.927)	180.063
JUMLAH LABA KOMPREHENSIF		13.004.312	11.898.523
LABA BERSIH YANG DAPAT DIATRIBUSIKAN KEPADA:			
Pemilik entitas induk		14.253.831	11.721.717
Kepentingan non-pengendali	2e,40	2.408	(3.257)
		14.256.239	11.718.460
LABA KOMPREHENSIF YANG DAPAT DIATRIBUSIKAN KEPADA:			
Pemilik entitas induk		13.001.904	11.901.780
Kepentingan non-pengendali	2e,40	2.408	(3.257)
		13.004.312	11.898.523
LABA BERSIH PER SAHAM DASAR DAN DILUSIAN YANG DAPAT DIATRIBUSIKAN KEPADA PEMILIK ENTITAS INDUK (Rupiah penuh)	2ab,30	579	480

Catatan atas laporan keuangan konsolidasian merupakan bagian yang tidak terpisahkan dari laporan keuangan konsolidasian secara keseluruhan.

**PT BANK CENTRAL ASIA Tbk
DAN ENTITAS ANAK**

LAPORAN KEUANGAN KONSOLIDASIAN

**UNTUK TAHUN YANG BERAKHIR
31 DESEMBER 2014 DAN 2013**



PT BANK CENTRAL ASIA Tbk DAN ENTITAS ANAK

LAPORAN POSISI KEUANGAN KONSOLIDASIAN (Lanjutan)

31 DESEMBER 2014 DAN 2013

(Dalam jutaan Rupiah, kecuali dinyatakan lain)

	Catatan	31 Desember	
		2014	2013
ASET			
Pindahan		460.326.608	430.707.509
Aset dari transaksi syariah - setelah dikurangi cadangan kerugian penurunan nilai sebesar Rp 19.088 dan Rp 15.885 pada tanggal 31 Desember 2014 dan 2013	2r	2.111.896	1.405.834
Efek-efek untuk tujuan investasi - setelah dikurangi cadangan kerugian penurunan nilai sebesar Rp 771.705 dan Rp 747.057 pada tanggal 31 Desember 2014 dan 2013	2i,2s,2v,14,32,35,37	72.044.824	48.407.338
Aset tetap - setelah dikurangi akumulasi penyusutan sebesar Rp 5.880.302 dan Rp 4.962.996 pada tanggal 31 Desember 2014 dan 2013	2t,2v,15	8.844.930	7.440.017
Aset pajak tangguhan - bersih	2ah,17	1.962.039	1.779.493
Aset lain-lain - setelah dikurangi cadangan kerugian penurunan nilai sebesar Rp 2.213 dan Rp 158 pada tanggal 31 Desember 2014 dan 2013	2f,2u,2v,2w		
Pihak berelasi	2aj,41	280.227	293.197
Pihak ketiga		6.853.368	6.271.185
JUMLAH ASET		552.423.892	496.304.573

Catatan atas laporan keuangan konsolidasian merupakan bagian yang tidak terpisahkan dari laporan keuangan konsolidasian secara keseluruhan.

PT BANK CENTRAL ASIA Tbk DAN ENTITAS ANAK

LAPORAN POSISI KEUANGAN KONSOLIDASIAN (Lanjutan)

31 DESEMBER 2014 DAN 2013

(Dalam jutaan Rupiah, kecuali dinyatakan lain)

	Catatan	31 Desember	
		2014	2013
LIABILITAS DAN EKUITAS			
LIABILITAS			
Simpanan dari nasabah	2i,2x,16,32, 35,37		
Pihak berelasi	2aj,41	1.119.576	987.860
Pihak ketiga		446.786.180	408.497.903
Dana simpanan syariah	2y	296.832	250.146
Simpanan dari bank-bank lain	2i,2x,16,32, 35,37	3.754.260	3.301.039
Liabilitas keuangan untuk diperdagangkan	2i,2l,9,32, 35,37	14.702	113.516
Utang akseptasi	2i,2m,10,32, 35,37	4.697.946	4.539.442
Efek-efek utang yang diterbitkan	2i,2z,18,32, 37	2.503.900	3.132.847
Liabilitas pajak penghasilan	2ah,17	251.818	276.017
Pinjaman yang diterima	2i,19,32,35, 37	3.080.942	500.952
Liabilitas imbalan pasca-kerja	2ag,33	3.784.402	3.525.834
Beban yang masih harus dibayar dan liabilitas lain-lain	2aa	6.260.219	5.768.437
JUMLAH LIABILITAS		472.550.777	430.893.993
Dana <i>syirkah</i> temporer	2y	1.952.498	1.443.902

Catatan atas laporan keuangan konsolidasian merupakan bagian yang tidak terpisahkan dari laporan keuangan konsolidasian secara keseluruhan.

PT BANK CENTRAL ASIA Tbk DAN ENTITAS ANAK

LAPORAN POSISI KEUANGAN KONSOLIDASIAN (Lanjutan)

31 DESEMBER 2014 DAN 2013

(Dalam jutaan Rupiah, kecuali dinyatakan lain)

	Catatan	31 Desember	
		2014	2013
EKUITAS			
Ekuitas yang dapat diatribusikan kepada pemilik entitas induk			
Modal saham - nilai nominal Rp 62,50 (nilai penuh) per lembar saham			
Modal dasar: 88.000.000.000 lembar saham			
Modal ditempatkan dan disetor penuh: 24.655.010.000 lembar saham	1c,20	1.540.938	1.540.938
Tambahan modal disetor	1c,2g,2ac,21	5.564.552	5.564.552
Selisih kurs karena penjabaran laporan keuangan dalam valuta asing	2h	316.437	309.103
Kerugian yang belum direalisasi atas aset keuangan yang tersedia untuk dijual - bersih	2s,14	(74.572)	(478.631)
Saldo laba			
Telah ditentukan penggunaannya	31	912.850	770.311
Belum ditentukan penggunaannya		69.419.160	56.157.717
Komponen ekuitas lainnya		3.721	1.613
Jumlah ekuitas yang dapat diatribusikan kepada pemilik entitas induk		77.683.086	63.865.603
Kepentingan non-pengendali	1d,2e,40	237.531	101.075
JUMLAH EKUITAS		77.920.617	63.966.678
JUMLAH LIABILITAS DAN EKUITAS		552.423.892	496.304.573

Catatan atas laporan keuangan konsolidasian merupakan bagian yang tidak terpisahkan dari laporan keuangan konsolidasian secara keseluruhan.

PT BANK CENTRAL ASIA Tbk DAN ENTITAS ANAK

LAPORAN LABA RUGI KOMPREHENSIF KONSOLIDASIAN
TAHUN BERAKHIR 31 DESEMBER 2014 DAN 2013
(Dalam jutaan Rupiah, kecuali dinyatakan lain)

	Catatan	Tahun berakhir 31 Desember	
		2014	2013
PENDAPATAN DAN BEBAN OPERASIONAL			
Pendapatan bunga dan syariah	2aj,2ad,23,41	43.771.256	34.277.149
Beban bunga dan syariah	2aj,2ad,24,41, 42	(11.744.562)	(7.852.009)
Pendapatan bunga dan syariah - bersih		32.026.694	26.425.140
Pendapatan provisi dan komisi	2ae,25	7.289.551	6.309.874
Beban provisi dan komisi	2ae,25	(4.518)	(11)
Pendapatan provisi dan komisi - bersih		7.285.033	6.309.863
Pendapatan transaksi perdagangan - bersih	2af,26,42	832.916	1.166.271
Pendapatan operasional lainnya		906.027	470.940
Jumlah pendapatan operasional		41.050.670	34.372.214
Beban penyisihan kerugian penurunan nilai aset keuangan	2v,27	(2.239.578)	(2.015.678)
Beban operasional lainnya			
Beban karyawan	2aj,2ag,28,33, 41	(8.670.906)	(6.864.614)
Beban umum dan administrasi	2f,2aj,15,29, 41	(8.931.363)	(7.386.260)
Lain-lain		(704.050)	(380.588)
		(18.306.319)	(14.631.462)
Jumlah beban operasional		(20.545.897)	(16.647.140)
LABA OPERASIONAL BERSIH		20.504.773	17.725.074
PENDAPATAN NON-OPERASIONAL - BERSIH	2h,2p,2t,2u, 15,42	236.348	90.532
LABA SEBELUM PAJAK PENGHASILAN (Dipindahkan)		20.741.121	17.815.606

Catatan atas laporan keuangan konsolidasian merupakan bagian yang tidak terpisahkan dari laporan keuangan konsolidasian secara keseluruhan.

PT BANK CENTRAL ASIA Tbk DAN ENTITAS ANAK

LAPORAN LABA RUGI KOMPREHENSIF KONSOLIDASIAN (Lanjutan)
TAHUN BERAKHIR 31 DESEMBER 2014 DAN 2013
(Dalam jutaan Rupiah, kecuali dinyatakan lain)

	Catatan	Tahun berakhir 31 Desember	
		2014	2013
LABA SEBELUM PAJAK PENGHASILAN (Pindahan)		20.741.121	17.815.606
BEBAN PAJAK PENGHASILAN	2ah,17b		
Kini		(4.548.974)	(3.973.278)
Tanggung		319.523	413.911
		(4.229.451)	(3.559.367)
LABA BERSIH		16.511.670	14.256.239
PENDAPATAN KOMPREHENSIF LAIN			
Selisih kurs karena penjabaran laporan keuangan dalam valuta asing	2h	7.334	87.415
Aset keuangan tersedia untuk dijual:	2s,14		
Perubahan nilai wajar - bersih		538.745	(1.780.934)
Pajak penghasilan terkait dengan pendapatan komprehensif lain	2ah	(134.686)	445.233
Lain-lain		2.108	(3.641)
PENDAPATAN KOMPREHENSIF LAIN, SETELAH PAJAK PENGHASILAN		413.501	(1.251.927)
JUMLAH LABA KOMPREHENSIF		16.925.171	13.004.312
LABA BERSIH YANG DAPAT DIATRIBUSIKAN KEPADA:			
Pemilik entitas induk		16.485.858	14.253.831
Kepentingan non-pengendali	2e,40	25.812	2.408
		16.511.670	14.256.239
LABA KOMPREHENSIF YANG DAPAT DIATRIBUSIKAN KEPADA:			
Pemilik entitas induk		16.899.359	13.001.904
Kepentingan non-pengendali	2e,40	25.812	2.408
		16.925.171	13.004.312
LABA BERSIH PER SAHAM DASAR DAN DILUSIAN YANG DAPAT DIATRIBUSIKAN KEPADA PEMILIK ENTITAS INDUK (Rupiah penuh)	2ab,30	669	579

Catatan atas laporan keuangan konsolidasian merupakan bagian yang tidak terpisahkan dari laporan keuangan konsolidasian secara keseluruhan.

**PT BANK CENTRAL ASIA Tbk
DAN ENTITAS ANAK**

LAPORAN KEUANGAN KONSOLIDASIAN

**TAHUN BERAKHIR
31 DESEMBER 2015 DAN 2014**



PT BANK CENTRAL ASIA Tbk DAN ENTITAS ANAK

LAPORAN POSISI KEUANGAN KONSOLIDASIAN (Lanjutan)

31 DESEMBER 2015, 31 DESEMBER 2014^{*)} DAN 1 JANUARI 2014/31 DESEMBER 2013^{*)}

(Dalam jutaan Rupiah, kecuali dinyatakan lain)

	Catatan	31 Desember 2015	31 Desember 2014 ^{*)}	1 Januari 2014/ 31 Desember 2013 ^{*)}
EKUITAS				
Ekuitas yang dapat diatribusikan kepada pemilik entitas induk				
Modal saham - nilai nominal Rp 62,50 (nilai penuh) per lembar saham				
Modal dasar: 88.000.000.000 lembar saham				
Modal ditempatkan dan disetor penuh: 24.655.010.000 lembar saham	1c,20	1.540.938	1.540.938	1.540.938
Tambahan modal disetor	1c,2g,2ac,21	5.564.552	5.564.552	5.564.552
Selisih kurs karena penjabaran laporan keuangan dalam valuta asing	2h	365.031	316.437	309.103
Kerugian yang belum direalisasi atas aset keuangan yang tersedia untuk dijual - bersih	2s,8,14	(103.499)	(74.572)	(478.631)
Saldo laba				
Telah ditentukan penggunaannya	31	1.077.708	912.850	770.311
Belum ditentukan penggunaannya	2d,42	80.917.357	67.224.233	54.523.453
Komponen ekuitas lainnya		7.334	3.721	1.613
Jumlah ekuitas yang dapat diatribusikan kepada pemilik entitas induk		89.369.421	75.488.159	62.231.339
Kepentingan non-pengendali	1d,2e,40	255.519	237.531	101.075
JUMLAH EKUITAS		89.624.940	75.725.690	62.332.414
JUMLAH LIABILITAS DAN EKUITAS		594.372.770	553.155.534	496.849.327

Catatan atas laporan keuangan konsolidasian merupakan bagian yang tidak terpisahkan dari laporan keuangan konsolidasian secara keseluruhan.

^{*)} Setelah penyajian kembali (Catatan 2d dan 42)

PT BANK CENTRAL ASIA Tbk DAN ENTITAS ANAK

LAPORAN LABA RUGI DAN PENGHASILAN KOMPREHENSIF LAIN KONSOLIDASIAN
TAHUN BERAKHIR 31 DESEMBER 2015 DAN 2014^{*)}
(Dalam jutaan Rupiah, kecuali dinyatakan lain)

	Catatan	Tahun berakhir 31 Desember	
		2015	2014 ^{*)}
PENDAPATAN DAN BEBAN OPERASIONAL			
Pendapatan bunga dan syariah	2ad,2aj,23,41	47.081.728	43.771.256
Beban bunga dan syariah	2ad,2aj,24,41	(11.212.932)	(11.744.562)
Pendapatan bunga dan syariah - bersih		35.868.796	32.026.694
Pendapatan provisi dan komisi	2ae,25	8.359.919	7.289.551
Beban provisi dan komisi	2ae,25	(4.140)	(4.518)
Pendapatan provisi dan komisi - bersih		8.355.779	7.285.033
Pendapatan transaksi perdagangan - bersih	2af,26,43	2.107.067	836.021
Pendapatan operasional lainnya	43	1.544.530	1.224.961
Jumlah pendapatan operasional		47.876.172	41.372.709
Beban penyisihan kerugian penurunan nilai aset keuangan	2v,27	(3.504.995)	(2.239.578)
Beban operasional lainnya			
Beban karyawan	2ag,2aj,28,33, 41	(9.728.509)	(8.670.906)
Beban umum dan administrasi	2f,2aj,15,17k, 29,41	(10.874.770)	(8.931.363)
Lain-lain	43	(1.110.784)	(789.741)
		(21.714.063)	(18.392.010)
Jumlah beban operasional		(25.219.058)	(20.631.588)
LABA SEBELUM PAJAK PENGHASILAN (Dipindahkan)		22.657.114	20.741.121

Catatan atas laporan keuangan konsolidasian merupakan bagian yang tidak terpisahkan dari laporan keuangan konsolidasian secara keseluruhan.

^{*)} Setelah penyajian kembali (Catatan 2d dan 42)

PT BANK CENTRAL ASIA Tbk DAN ENTITAS ANAK

LAPORAN LABA RUGI DAN PENGHASILAN KOMPREHENSIF LAIN KONSOLIDASIAN

(Lanjutan)

TAHUN BERAKHIR 31 DESEMBER 2015 DAN 2014^{*)}

(Dalam jutaan Rupiah, kecuali dinyatakan lain)

	Catatan	Tahun berakhir 31 Desember	
		2015	2014 ^{*)}
LABA SEBELUM PAJAK PENGHASILAN (Pindahan)		22.657.114	20.741.121
BEBAN PAJAK PENGHASILAN	2ah,17b		
Kini		(5.021.659)	(4.548.974)
Tanggung		400.313	319.523
		<u>(4.621.346)</u>	<u>(4.229.451)</u>
LABA BERSIH		<u>18.035.768</u>	<u>16.511.670</u>
PENGHASILAN KOMPREHENSIF LAIN, SETELAH PAJAK PENGHASILAN:			
Pos-pos yang tidak akan direklasifikasi ke laba rugi:			
Pengukuran kembali liabilitas imbalan pasti	2d1,2ag,33,42	(490.057)	(747.551)
Pajak penghasilan	2ah,42	122.514	186.888
		<u>(367.543)</u>	<u>(560.663)</u>
Pos-pos yang akan direklasifikasi ke laba rugi:			
(Kerugian) keuntungan yang belum direalisasi atas aset keuangan yang tersedia untuk dijual	2s,8,14	(38.570)	538.745
Pajak penghasilan	2ah	9.643	(134.686)
(Kerugian) keuntungan yang belum direalisasi atas aset keuangan yang tersedia untuk dijual - setelah pajak penghasilan		(28.927)	404.059
Selisih kurs karena penjabaran laporan keuangan dalam valuta asing	2h	48.594	7.334
Lain-lain		3.613	2.108
		<u>23.280</u>	<u>413.501</u>
PENGHASILAN KOMPREHENSIF LAIN, SETELAH PAJAK PENGHASILAN		<u>(344.263)</u>	<u>(147.162)</u>
JUMLAH LABA KOMPREHENSIF		<u>17.691.505</u>	<u>16.364.508</u>
LABA BERSIH YANG DAPAT DIATRIBUSIKAN KEPADA:			
Pemilik entitas induk		18.018.653	16.485.858
Kepentingan non-pengendali	2e,40	17.115	25.812
		<u>18.035.768</u>	<u>16.511.670</u>
LABA KOMPREHENSIF YANG DAPAT DIATRIBUSIKAN KEPADA:			
Pemilik entitas induk		17.673.517	16.338.696
Kepentingan non-pengendali	2e,40	17.988	25.812
		<u>17.691.505</u>	<u>16.364.508</u>
LABA BERSIH PER SAHAM DASAR DAN DILUSIAN YANG DAPAT DIATRIBUSIKAN KEPADA PEMILIK ENTITAS INDUK (Rupiah penuh)	2ab,30	<u>731</u>	<u>669</u>

Catatan atas laporan keuangan konsolidasian merupakan bagian yang tidak terpisahkan dari laporan keuangan konsolidasian secara keseluruhan.

^{*)} Setelah penyajian kembali (Catatan 2d dan 42)

**PT BANK CENTRAL ASIA Tbk
DAN ENTITAS ANAK**

LAPORAN POSISI KEUANGAN KONSOLIDASIAN

**TAHUN BERAKHIR
31 DESEMBER 2016 DAN 2015**



PT BANK CENTRAL ASIA Tbk DAN ENTITAS ANAK

LAPORAN POSISI KEUANGAN KONSOLIDASIAN (Lanjutan)

31 DESEMBER 2016 DAN 2015

(Dalam jutaan Rupiah, kecuali dinyatakan lain)

	Catatan	31 Desember	
		2016	2015
ASET			
Pindahan		534.799.193	518.726.623
Aset dari transaksi syariah - setelah dikurangi cadangan kerugian penurunan nilai sebesar Rp 44.421 pada tanggal 31 Desember 2016 (31 Desember 2015: Rp 39.744)	2r	3.418.405	2.935.731
Efek-efek untuk tujuan investasi - setelah dikurangi cadangan kerugian penurunan nilai sebesar Rp 875.801 pada tanggal 31 Desember 2016 (31 Desember 2015: Rp 852.663)	2i,2s,2v,14, 32,35,37	108.709.161	51.153.115
Aset tetap - setelah dikurangi akumulasi penyusutan sebesar Rp 8.243.111 pada tanggal 31 Desember 2016 (31 Desember 2015: Rp 7.045.485)	2t,2v,15	16.990.835	9.712.021
Aset pajak tangguhan - bersih	2ah,17	3.548.734	3.225.988
Aset lain-lain - setelah dikurangi cadangan kerugian penurunan nilai sebesar Rp 5.221 pada tanggal 31 Desember 2016 (31 Desember 2015: Rp 938)	2f,2u,2v,2w		
Pihak berelasi	2aj,41	258.733	267.472
Pihak ketiga		9.013.692	8.351.820
JUMLAH ASET		676.738.753	594.372.770

Catatan atas laporan keuangan konsolidasian merupakan bagian yang tidak terpisahkan dari laporan keuangan konsolidasian secara keseluruhan.

PT BANK CENTRAL ASIA Tbk DAN ENTITAS ANAK

LAPORAN POSISI KEUANGAN KONSOLIDASIAN (Lanjutan)

31 DESEMBER 2016 DAN 2015

(Dalam jutaan Rupiah, kecuali dinyatakan lain)

	Catatan	31 Desember	
		2016	2015
EKUITAS			
Ekuitas yang dapat diatribusikan kepada pemilik entitas induk			
Modal saham - nilai nominal Rp 62,50 (nilai penuh) per lembar saham			
Modal dasar: 88.000.000.000 lembar saham			
Modal ditempatkan dan disetor penuh: 24.655.010.000 lembar saham	1c,20	1.540.938	1.540.938
Tambahan modal disetor	1c,2g,2ac,21	5.564.552	5.564.552
Surplus revaluasi aset tetap	2t,15	6.591.827	-
Selisih kurs karena penjabaran laporan keuangan dalam valuta asing	2h	353.923	365.031
Kerugian yang belum direalisasi atas aset keuangan yang tersedia untuk dijual - bersih	2k,2s,8,14	(131.961)	(103.499)
Saldo laba			
Telah ditentukan penggunaannya	31	1.257.895	1.077.708
Belum ditentukan penggunaannya	2ag	97.245.285	80.917.357
Komponen ekuitas lainnya		10.618	7.334
Jumlah ekuitas yang dapat diatribusikan kepada pemilik entitas induk		112.433.077	89.369.421
Kepentingan non-pengendali	1d,2e,40	281.982	255.519
JUMLAH EKUITAS		112.715.059	89.624.940
JUMLAH LIABILITAS DAN EKUITAS		676.738.753	594.372.770

Catatan atas laporan keuangan konsolidasian merupakan bagian yang tidak terpisahkan dari laporan keuangan konsolidasian secara keseluruhan.

PT BANK CENTRAL ASIA Tbk DAN ENTITAS ANAK
LAPORAN LABA RUGI DAN PENGHASILAN KOMPREHENSIF LAIN KONSOLIDASIAN
TAHUN BERAKHIR 31 DESEMBER 2016 DAN 2015
(Dalam jutaan Rupiah, kecuali dinyatakan lain)

	Catatan	Tahun berakhir 31 Desember	
		2016	2015
PENDAPATAN DAN BEBAN OPERASIONAL			
Pendapatan bunga dan syariah	2ad,2aj,23,41	50.425.826	47.081.728
Beban bunga dan syariah	2ad,2aj,24,41	(10.346.736)	(11.212.932)
Pendapatan bunga dan syariah - bersih		40.079.090	35.868.796
Pendapatan provisi dan komisi	2ae,25,43	9.404.541	8.456.010
Beban provisi dan komisi	2ae,25	(3.842)	(4.140)
Pendapatan provisi dan komisi - bersih		9.400.699	8.451.870
Pendapatan transaksi perdagangan - bersih	2af,26	2.345.975	2.107.067
Pendapatan operasional lainnya	43	1.953.656	1.448.439
Jumlah pendapatan operasional		53.779.420	47.876.172
Beban penyisihan kerugian penurunan nilai aset keuangan	2v,27	(4.561.274)	(3.504.995)
Beban operasional lainnya			
Beban karyawan	2ag,2aj,28,33,41	(10.629.884)	(9.728.509)
Beban umum dan administrasi	2f,2aj,15,17m,29,41	(11.228.563)	(10.874.770)
Lain-lain		(1.520.499)	(1.110.784)
		(23.378.946)	(21.714.063)
Jumlah beban operasional		(27.940.220)	(25.219.058)
LABA SEBELUM PAJAK PENGHASILAN (Dipindahkan)		25.839.200	22.657.114

Catatan atas laporan keuangan konsolidasian merupakan bagian yang tidak terpisahkan dari laporan keuangan konsolidasian secara keseluruhan.

PT BANK CENTRAL ASIA Tbk DAN ENTITAS ANAK**LAPORAN LABA RUGI DAN PENGHASILAN KOMPREHENSIF LAIN KONSOLIDASIAN**

(Lanjutan)

TAHUN BERAKHIR 31 DESEMBER 2016 DAN 2015

(Dalam jutaan Rupiah, kecuali dinyatakan lain)

	Catatan	Tahun berakhir 31 Desember	
		2016	2015
LABA SEBELUM PAJAK PENGHASILAN (Pindahan)		25.839.200	22.657.114
BEBAN PAJAK PENGHASILAN	2ah,17b		
Kini		(5.593.753)	(5.021.659)
Tanggung		386.834	400.313
		<u>(5.206.919)</u>	<u>(4.621.346)</u>
LABA BERSIH		<u>20.632.281</u>	<u>18.035.768</u>
PENGHASILAN KOMPREHENSIF LAIN:			
Pos-pos yang tidak akan direklasifikasi ke laba rugi:			
Pengkuran kembali liabilitas imbalan pasti	2ag,33	289.457	(490.057)
Pajak penghasilan	2ah	(72.364)	122.514
		<u>217.093</u>	<u>(367.543)</u>
Surplus revaluasi aset tetap	2t,15	6.591.827	-
		<u>6.808.920</u>	<u>(367.543)</u>
Pos-pos yang akan direklasifikasi ke laba rugi:			
Kerugian yang belum direalisasi atas aset keuangan yang tersedia untuk dijual	2k,2s	(36.908)	(38.570)
Pajak penghasilan	2ah	8.276	9.643
Kerugian yang belum direalisasi atas aset keuangan yang tersedia untuk dijual - setelah pajak penghasilan		(28.632)	(28.927)
Selisih kurs karena penjabaran laporan keuangan dalam valuta asing	2h	(11.108)	48.594
Lain-lain		3.284	3.613
		<u>(36.456)</u>	<u>23.280</u>
PENGHASILAN KOMPREHENSIF LAIN, SETELAH PAJAK PENGHASILAN		<u>6.772.464</u>	<u>(344.263)</u>
JUMLAH LABA KOMPREHENSIF		<u>27.404.745</u>	<u>17.691.505</u>
LABA BERSIH YANG DAPAT DIATRIBUSIKAN KEPADA:			
Pemilik entitas induk		20.605.736	18.018.653
Kepentingan non-pengendali	2e,40	26.545	17.115
		<u>20.632.281</u>	<u>18.035.768</u>
LABA KOMPREHENSIF YANG DAPAT DIATRIBUSIKAN KEPADA:			
Pemilik entitas induk		27.378.282	17.673.517
Kepentingan non-pengendali	2e,40	26.463	17.988
		<u>27.404.745</u>	<u>17.691.505</u>
LABA BERSIH PER SAHAM DASAR DAN DILUSIAN YANG DAPAT DIATRIBUSIKAN KEPADA PEMILIK ENTITAS INDUK (Rupiah penuh)	2ab,30	<u>836</u>	<u>731</u>

Catatan atas laporan keuangan konsolidasian merupakan bagian yang tidak terpisahkan dari laporan keuangan konsolidasian secara keseluruhan.

**PT BANK CENTRAL ASIA Tbk
DAN ENTITAS ANAK**

LAPORAN KEUANGAN KONSOLIDASIAN

31 DESEMBER 2017 DAN 2016



LAPORAN POSISI KEUANGAN KONSOLIDASIAN

31 DESEMBER 2017 DAN 2016

(Dalam jutaan Rupiah, kecuali dinyatakan lain)

	Catatan	31 Desember	
		2017	2016
ASET			
Kas	2b,2i,5,32,35,37	16.754.289	15.943.854
Giro pada Bank Indonesia	2b,2i,2j,6,32,35,37	43.472.752	40.596.730
Giro pada bank-bank lain	2b,2i,2j,2v,7,32,35,37	9.093.572	12.466.153
Penempatan pada Bank Indonesia dan bank-bank lain	2b,2i,2k,2v,8,32,35,37	18.969.682	35.363.890
Aset keuangan untuk diperdagangkan	2i,2l,9,32,3537	6.015.302	5.127.264
Tagihan akseptasi - setelah dikurangi cadangan kerugian penurunan nilai sebesar Rp 416.642 pada tanggal 31 Desember 2017 (31 Desember 2016: Rp 178.528)	2i,2m,2v,10,32,35,37	9.899.426	7.167.392
Wesel tagih - setelah dikurangi cadangan kerugian penurunan nilai sebesar Rp 4.822 pada tanggal 31 Desember 2017 (31 Desember 2016: Rp 3.019)	2i,2v,32,35,37	6.614.355	3.826.144
Efek-efek yang dibeli dengan janji dijual kembali - setelah dikurangi cadangan kerugian penurunan nilai sebesar Rp 2.859 pada tanggal 31 Desember 2017 (31 Desember 2016: Rp 2.499)	2i,2o,2v,11,32,37	9.258.767	2.547.098
Kredit yang diberikan - setelah dikurangi cadangan kerugian penurunan nilai sebesar Rp 13.243.869 pada tanggal 31 Desember 2017 (31 Desember 2016: Rp 12.505.024)	2i,2n,2v,12,32,35,37,	3.568.627	2.869.952
Pihak berelasi	2aj,41	450.696.329	400.521.269
Pihak ketiga			
Piutang pembiayaan konsumen - setelah dikurangi cadangan kerugian penurunan nilai sebesar Rp 377.520 pada tanggal 31 Desember 2017 (31 Desember 2016: Rp 299.086)	2i,2p,2v,13,32,37	8.506.983	8.207.469
Investasi sewa pembiayaan - setelah dikurangi cadangan kerugian penurunan nilai sebesar Rp 1.943 pada tanggal 31 Desember 2017 (31 Desember 2016: Rp 1.866)	2i,2q,2v,32,37	181.427	161.978
Aset dari transaksi syariah - setelah dikurangi cadangan kerugian penurunan nilai sebesar Rp 64.773 pada tanggal 31 Desember 2017 (31 Desember 2016: Rp 44.421)	2r	4.126.329	3.418.405
Efek-efek untuk tujuan investasi - setelah dikurangi cadangan kerugian penurunan nilai sebesar Rp 520.301 pada tanggal 31 Desember 2017 (31 Desember 2016: Rp 875.801)	2i,2s,2v,14,32,35,37	131.091.163	108.709.161
Aset tetap - setelah dikurangi akumulasi penyusutan sebesar Rp 9.080.471 pada tanggal 31 Desember 2017 (31 Desember 2016: Rp 8.243.111)	2t,2v,15	16.868.949	16.990.835
Aset pajak tangguhan - bersih	2ah,17	3.219.241	3.548.734
Aset lain-lain - setelah dikurangi cadangan kerugian penurunan nilai sebesar Rp 9.966 pada tanggal 31 Desember 2017 (31 Desember 2016: Rp 5.221)	2f,2u,2v,2w	245.388	258.733
Pihak berelasi	2aj,41	11.737.090	9.013.692
Pihak ketiga			
JUMLAH ASET		750.319.671	676.738.753

Catatan atas laporan keuangan konsolidasian merupakan bagian yang tidak terpisahkan dari laporan keuangan konsolidasian secara keseluruhan.

LAPORAN POSISI KEUANGAN KONSOLIDASIAN

31 DESEMBER 2017 DAN 2016

(Dalam jutaan Rupiah, kecuali dinyatakan lain)

	Catatan	31 Desember	
		2017	2016
LIABILITAS, DANA SYIRKAH TEMPORER, DAN EKUITAS			
LIABILITAS			
Simpanan dari nasabah	2i,2x,16,32,35, 37		
Pihak berelasi	2aj,41	3.290.867	8.099.416
Pihak ketiga		577.824.575	522.034.209
Dana simpanan syariah	2y	478.698	364.755
Simpanan dari bank-bank lain	2i,2x,16,32,35, 37	5.758.414	4.900.942
Liabilitas keuangan untuk diperdagangkan	2i,2l,9,32,35, 37	53.843	122.130
Utang akseptasi	2i,2m,10,32,35, 37	5.800.477	4.187.148
Efek-efek yang dijual dengan janji dibeli kembali	2i,2o,14,32,35, 37	96.225	134.748
Efek-efek utang yang diterbitkan	2i,2z,18,32,37	610.499	2.332.171
Liabilitas pajak penghasilan	2ah,17	147.398	163.682
Pinjaman yang diterima	2i,2aj,19,32,35, 37,41	3.040.602	2.788.552
Beban yang masih harus dibayar dan liabilitas lain-lain	2aa	11.332.381	9.258.788
Liabilitas imbalan pasca-kerja	2ag,33	6.506.283	6.170.146
JUMLAH LIABILITAS		614.940.262	560.556.687
DANA SYIRKAH TEMPORER	2y	3.977.715	3.467.007
EKUITAS			
Ekuitas yang dapat diatribusikan kepada pemilik entitas induk			
Modal saham - nilai nominal Rp 62,50 (nilai penuh) per lembar saham			
Modal dasar: 88.000.000.000 lembar saham			
Modal ditempatkan dan disetor penuh:			
24.655.010.000 lembar saham	1c,20	1.540.938	1.540.938
Tambahan modal disetor	1c,2g,2ac,21	5.548.977	5.564.552
Surplus revaluasi aset tetap	2t,15	6.587.497	6.591.827
Selisih kurs karena penjabaran laporan keuangan dalam valuta asing	2h	352.100	353.923
Keuntungan (kerugian) yang belum direalisasi atas aset keuangan yang tersedia untuk dijual - bersih	2k,2s,8,14	1.274.336	(131.961)
Saldo laba			
Telah ditentukan penggunaannya	31	1.463.952	1.257.895
Belum ditentukan penggunaannya	2ag	114.534.370	97.245.285
Komponen ekuitas lainnya	2e	1.385	10.618
Jumlah ekuitas yang dapat diatribusikan kepada pemilik entitas induk		131.303.555	112.433.077
Kepentingan non-pengendali	1d,2e,40	98.139	281.982
JUMLAH EKUITAS		131.401.694	112.715.059
JUMLAH LIABILITAS, DANA SYIRKAH TEMPORER DAN EKUITAS		750.319.671	676.738.753

Catatan atas laporan keuangan konsolidasian merupakan bagian yang tidak terpisahkan dari laporan keuangan konsolidasian secara keseluruhan.

**LAPORAN LABA RUGI DAN PENGHASILAN KOMPREHENSIF LAIN KONSOLIDASIAN
UNTUK TAHUN-TAHUN YANG BERAKHIR 31 DESEMBER 2017 DAN 2016**

(Dalam jutaan Rupiah, kecuali dinyatakan lain)

	<u>Catatan</u>	<u>2017</u>	<u>2016</u>
PENDAPATAN DAN BEBAN OPERASIONAL			
Pendapatan bunga dan syariah	2ad,2aj,23,41	53.767.939	50.425.826
Beban bunga dan syariah	2ad,2aj,24,41	(11.941.465)	(10.346.736)
Pendapatan bunga dan syariah - bersih		41.826.474	40.079.090
Pendapatan provisi dan komisi	2ae,25	10.388.000	9.404.541
Beban provisi dan komisi	2ae,25	(2.162)	(3.842)
Pendapatan provisi dan komisi - bersih		10.385.838	9.400.699
Pendapatan transaksi perdagangan - bersih	2af,26	1.803.541	2.345.975
Pendapatan operasional lainnya		2.965.830	1.953.656
Jumlah pendapatan operasional		56.981.683	53.779.420
Beban penyisihan kerugian penurunan nilai aset	2v,27	(2.632.619)	(4.561.274)
Beban operasional lainnya			
Beban karyawan	2ag,2aj,28,33,41	(11.335.155)	(10.629.884)
Beban umum dan administrasi	2f,2aj,15,17j,29,41	(12.305.650)	(11.228.563)
Lain-lain		(1.549.516)	(1.520.499)
Jumlah beban operasional lainnya		(25.190.321)	(23.378.946)
Jumlah beban operasional		(27.822.940)	(27.940.220)
LABA SEBELUM PAJAK PENGHASILAN		29.158.743	25.839.200
BEBAN PAJAK PENGHASILAN	2ah,17b		
Kini		(5.762.403)	(5.593.753)
Tanggungan		(75.190)	386.834
		(5.837.593)	(5.206.919)
LABA BERSIH		23.321.150	20.632.281
PENGHASILAN KOMPREHENSIF LAIN:			
Pos-pos yang tidak akan direklasifikasi ke laba rugi:			
Pengukuran kembali liabilitas imbalan pasti Pajak penghasilan	2ag,33 2ah	(850.232) 212.936	289.457 (72.364)
Surplus revaluasi aset tetap	2t,15	(637.296) (4.330)	217.093 6.591.827
		(641.626)	6.808.920
Pos-pos yang akan direklasifikasi ke laba rugi:			
Keuntungan (kerugian) yang belum direalisasi atas aset keuangan yang tersedia untuk dijual Pajak penghasilan	2k,2s 2ah	1.874.674 (467.401)	(36.908) 8.276
Keuntungan (kerugian) yang belum direalisasi atas aset keuangan yang tersedia untuk dijual - setelah pajak penghasilan		1.407.273	(28.632)
Selisih kurs karena penjabaran laporan keuangan dalam valuta asing		(1.823)	(11.108)
Lain-lain	2h	(9.233)	3.284
		1.396.217	(36.456)
PENGHASILAN KOMPREHENSIF LAIN, SETELAH PAJAK PENGHASILAN		754.591	6.772.464
JUMLAH LABA KOMPREHENSIF (Dipindahkan)		24.075.741	27.404.745

Catatan atas laporan keuangan konsolidasian merupakan bagian yang tidak terpisahkan dari laporan keuangan konsolidasian secara keseluruhan.

**PT BANK CENTRAL ASIA Tbk
DAN ENTITAS ANAK**

LAPORAN KEUANGAN KONSOLIDASIAN

31 DESEMBER 2018 DAN 2017



**LAPORAN POSISI KEUANGAN KONSOLIDASIAN
31 DESEMBER 2018 DAN 2017**

(Dalam jutaan Rupiah, kecuali dinyatakan lain)

	Catatan	31 Desember	
		2018	2017
ASET			
Kas	2b,2g,4,37,40,43	21.691.443	16.754.289
Giro pada Bank Indonesia	2b,2g,2i,5,37,40,43	43.548.309	43.472.752
Giro pada bank-bank lain	2b,2g,2i,6,37,40,43	8.497.938	9.093.572
Penempatan pada Bank Indonesia dan bank-bank lain	2b,2g,2j,7,37,40,43	31.682.811	18.969.682
Aset keuangan untuk diperdagangkan	2g,2k,8,37,40,43	5.841.824	6.015.302
Tagihan akseptasi - setelah dikurangi cadangan kerugian penurunan nilai sebesar Rp 335.850 pada tanggal 31 Desember 2018 (31 Desember 2017: Rp 416.642)	2g,2l,9,37,40,43	11.582.285	9.899.426
Wesel tagih - setelah dikurangi cadangan kerugian penurunan nilai sebesar Rp 5.674 pada tanggal 31 Desember 2018 (31 Desember 2017: Rp 4.822)	2g,10,37,40,43	8.600.709	6.614.355
Efek-efek yang dibeli dengan janji dijual kembali - setelah dikurangi cadangan kerugian penurunan nilai sebesar Rp nihil pada tanggal 31 Desember 2018 (31 Desember 2017: Rp 2.859)	2g,2n,11,37,43	9.212.684	9.258.767
Kredit yang diberikan - setelah dikurangi cadangan kerugian penurunan nilai sebesar Rp 13.568.986 pada tanggal 31 Desember 2018 (31 Desember 2017: Rp 13.243.869)	2g,2m,12,37,40,43,	3.213.328	3.568.627
Pihak berelasi	2ak,47	521.317.134	450.696.329
Pihak ketiga			
Piutang pembiayaan konsumen - setelah dikurangi cadangan kerugian penurunan nilai sebesar Rp 364.028 pada tanggal 31 Desember 2018 (31 Desember 2017: Rp 377.520)	2g,2o,13,37,43	7.613.709	8.506.983
Investasi sewa pembiayaan - setelah dikurangi cadangan kerugian penurunan nilai sebesar Rp 3.619 pada tanggal 31 Desember 2018 (31 Desember 2017: Rp 1.943)	2g,2p,37,43	174.212	181.427
Aset dari transaksi syariah - setelah dikurangi cadangan kerugian penurunan nilai sebesar Rp 75.732 pada tanggal 31 Desember 2018 (31 Desember 2017: Rp 64.773)	2q	4.824.013	4.126.329
Efek-efek untuk tujuan investasi - setelah dikurangi cadangan kerugian penurunan nilai sebesar Rp 91.458 pada tanggal 31 Desember 2018 (31 Desember 2017: Rp 520.301)	2g,2r,14,37,40,43	109.080.663	131.091.163
Biaya dibayar dimuka			
Pihak berelasi	2ak,15,47,51	224.409	237.807
Pihak ketiga		1.149.582	1.048.287
Pajak dibayar dimuka	20a,51	6.663	38
Aset tetap - setelah dikurangi akumulasi penyusutan sebesar Rp 10.115.889 pada tanggal 31 Desember 2018 (31 Desember 2017: Rp 9.080.471)	2h,2s,16	19.336.901	16.868.949
Aset takberwujud - setelah dikurangi akumulasi amortisasi sebesar Rp 1.103.604 pada tanggal 31 Desember 2018 (31 Desember 2017: Rp 689.518)	2e,2u,17,51	679.331	869.138
Aset pajak tangguhan - bersih	2ai,20h	3.147.666	3.219.241
Aset lain-lain - setelah dikurangi cadangan kerugian penurunan nilai sebesar Rp 10.401 pada tanggal 31 Desember 2018 (31 Desember 2017: Rp 9.966)			
Pihak berelasi	2h,2t,2ak,18,40,43,47,51	8.036	7.581
Pihak ketiga		13.354.294	9.819.627
JUMLAH ASET		824.787.944	750.319.671

Catatan atas laporan keuangan konsolidasian merupakan bagian yang tidak terpisahkan dari laporan keuangan konsolidasian secara keseluruhan.

LAPORAN POSISI KEUANGAN KONSOLIDASIAN
31 DESEMBER 2018 DAN 2017
(Dalam jutaan Rupiah, kecuali dinyatakan lain)

	Catatan	31 Desember	
		2018	2017
LIABILITAS, DANA SYIRKAH TEMPORER, DAN EKUITAS			
LIABILITAS			
Simpanan dari nasabah	2g,2v,19,37,40, 43		
Pihak berelasi	2ak,47	2.489.190	3.290.867
Pihak ketiga		627.322.827	577.824.575
Dana simpanan syariah	2w	621.315	478.698
Simpanan dari bank-bank lain	2g,2v,19,37,40, 43	6.494.491	5.758.414
Liabilitas keuangan untuk diperdagangkan	2g,2k,8,37,40, 43	188.934	53.843
Utang akseptasi	2g,2l,9,37,40, 43	5.843.486	5.800.477
Efek-efek yang dijual dengan janji dibeli kembali	2g,2n,14,37,40, 43	48.111	96.225
Efek-efek utang yang diterbitkan	2g,2y,21,37,43	239.735	610.499
Utang pajak	2ai 20b,51	1.165.336	551.130
Pinjaman yang diterima	2g,22,37,40,43	2.093.475	3.040.602
Beban yang masih harus dibayar dan liabilitas lain-lain	2g,2ab,23,40, 43,51	15.025.822	10.928.649
Liabilitas imbalan pasca-kerja	2ah,38	6.406.057	6.506.283
Obligasi subordinasi	2g,2z,24,37,43	500.000	-
JUMLAH LIABILITAS		668.438.779	614.940.262
DANA SYIRKAH TEMPORER	2x	4.595.738	3.977.715
EKUITAS			
Ekuitas yang dapat diatribusikan kepada pemilik entitas induk			
Modal saham - nilai nominal Rp 62,50 (nilai penuh) per lembar saham			
Modal dasar: 88.000.000.000 lembar saham			
Modal ditempatkan dan disetor penuh: 24.655.010.000 lembar saham	1c,25	1.540.938	1.540.938
Tambahan modal disetor	1c,2e,2ad,26	5.548.977	5.548.977
Surplus revaluasi aset tetap	2s,16	8.751.748	6.587.497
Selisih kurs karena penjabaran laporan keuangan dalam valuta asing	2f	380.422	352.100
(Kerugian) keuntungan yang belum direalisasi atas aset keuangan yang tersedia untuk dijual - bersih	2g,2r,7,14	(132.647)	1.274.336
Saldo laba			
Telah ditentukan penggunaannya	36	1.697.052	1.463.952
Belum ditentukan penggunaannya	2ah	133.871.809	114.534.370
Komponen ekuitas lainnya	2e	1.385	1.385
Jumlah ekuitas yang dapat diatribusikan kepada pemilik entitas induk		151.659.684	131.303.555
Kepentingan non-pengendali	1d,2e,46	93.743	98.139
JUMLAH EKUITAS		151.753.427	131.401.694
JUMLAH LIABILITAS, DANA SYIRKAH TEMPORER DAN EKUITAS		824.787.944	750.319.671

Catatan atas laporan keuangan konsolidasian merupakan bagian yang tidak terpisahkan dari laporan keuangan konsolidasian secara keseluruhan.

**LAPORAN LABA RUGI DAN PENGHASILAN KOMPREHENSIF LAIN KONSOLIDASIAN
UNTUK TAHUN-TAHUN YANG BERAKHIR 31 DESEMBER 2018 DAN 2017**
(Dalam jutaan Rupiah, kecuali dinyatakan lain)

	<u>Catatan</u>	<u>2018</u>	<u>2017</u>
PENDAPATAN DAN BEBAN OPERASIONAL			
Pendapatan bunga dan syariah	2ae,2ak,28,47	56.181.959	53.270.785
Pendapatan bunga		584.841	497.154
Pendapatan syariah			
Jumlah pendapatan bunga dan syariah		56.766.800	53.767.939
Beban bunga dan syariah	2ae,2ak,29,47	(11.218.960)	(11.702.213)
Beban bunga		(257.295)	(239.252)
Beban syariah			
Jumlah beban bunga dan syariah		(11.476.255)	(11.941.465)
PENDAPATAN BUNGA DAN SYARIAH - BERSIH		45.290.545	41.826.474
PENDAPATAN OPERASIONAL LAINNYA			
Pendapatan provisi dan komisi - bersih	2af,30	11.996.340	10.385.838
Pendapatan transaksi perdagangan - bersih	2ag,31	2.807.349	1.803.541
Lain-lain		2.939.986	2.965.830
Jumlah pendapatan operasional lainnya		17.743.675	15.155.209
Beban penyisihan kerugian penurunan nilai aset	2g,32	(2.676.602)	(2.632.619)
BEBAN OPERASIONAL LAINNYA		(2.676.602)	(2.632.619)
Beban karyawan	2ah,2ak,33,38,47	(12.143.106)	(11.335.155)
Beban umum dan administrasi	2ak,16,34,47	(13.026.592)	(12.305.650)
Lain-lain		(2.481.856)	(1.549.516)
Jumlah beban operasional lainnya		(27.651.554)	(25.190.321)
LABA SEBELUM PAJAK PENGHASILAN		32.706.064	29.158.743
BEBAN PAJAK PENGHASILAN	2ai,20c	(6.854.404)	(5.837.593)
LABA BERSIH		25.851.660	23.321.150
PENGHASILAN KOMPREHENSIF LAIN:			
Pos-pos yang tidak akan direklasifikasi ke laba rugi:			
Pengukuran kembali liabilitas imbalan pasti	2ah,38	409.898	(850.232)
Pajak penghasilan	2ai	(284.061)	212.936
Surplus revaluasi aset tetap	2s,16	125.837	(637.296)
		2.164.251	(4.330)
		2.290.088	(641.626)
Pos-pos yang akan direklasifikasi ke laba rugi:			
(Kerugian) keuntungan yang belum direalisasi atas aset keuangan yang tersedia untuk dijual	2j,2r,7,14	(1.864.674)	1.874.674
Pajak penghasilan	2ai	456.639	(467.401)
(Kerugian) keuntungan yang belum direalisasi atas aset keuangan yang tersedia untuk dijual - setelah pajak penghasilan		(1.408.035)	1.407.273
Selisih kurs karena penjabaran laporan keuangan dalam valuta asing	2f	28.322	(1.823)
Lain-lain		-	(9.233)
		(1.379.713)	1.396.217
PENGHASILAN KOMPREHENSIF LAIN, SETELAH PAJAK PENGHASILAN		910.375	754.591
JUMLAH LABA KOMPREHENSIF (Dipindahkan)		26.762.035	24.075.741

Catatan atas laporan keuangan konsolidasian merupakan bagian yang tidak terpisahkan dari laporan keuangan konsolidasian secara keseluruhan.

**PT Bank Pembangunan Daerah
Jawa Barat dan Banten Tbk
dan entitas anaknya/*and its subsidiaries***

Laporan keuangan konsolidasian tanggal 31 Desember 2013 dan
untuk tahun yang berakhir pada tanggal tersebut
beserta laporan auditor independen/
*Consolidated financial statements as of December 31, 2013 and
for the year then ended with independent auditors' report*



**PT BANK PEMBANGUNAN DAERAH
JAWA BARAT DAN BANTEN Tbk
DAN ENTITAS ANAKNYA
LAPORAN POSISI KEUANGAN
KONSOLIDASIAN (lanjutan)
Tanggal 31 Desember 2013
(Disajikan dalam jutaan Rupiah,
kecuali dinyatakan lain)**

**PT BANK PEMBANGUNAN DAERAH
JAWA BARAT DAN BANTEN Tbk
AND ITS SUBSIDIARIES
CONSOLIDATED STATEMENT OF
FINANCIAL POSITION (continued)
As of December 31, 2013
(Expressed in millions of Rupiah,
unless otherwise stated)**

	<u>31 Desember/ December 31, 2013</u>	<u>Catatan/ Notes</u>	<u>31 Desember/ December 31, 2012</u>	
ASET (lanjutan)				ASSETS (continued)
Penyertaan saham - pihak-pihak berelasi	31.984	2d,2m,2o,2ae 15,43	31.984	Investment in shares related parties -
Cadangan kerugian penurunan nilai	(7.569)		(4.264)	Allowance for impairment losses
	24.415		27.720	
Aset tetap - setelah dikurangi akumulasi penyusutan sebesar Rp655.626 dan Rp571.265 pada tanggal 31 Desember 2013 dan 2012	699.069	2p,16	734.873	Fixed assets - net of accumulated depreciation of Rp655,626 and Rp571,265, as of December 31, 2013 and 2012, respectively
Aset pajak tangguhan - neto	5.819	2ab,26	3.635	Deferred tax assets - net
Bunga yang masih akan diterima	418.360	2d,17	350.560	Interest receivables
Aset lain-lain - neto	1.764.837	2d,2m,2q, 2r,2s,18	1.309.747	Other assets - net
TOTAL ASET	70.958.233		70.840.878	TOTAL ASSETS



Catatan atas laporan keuangan konsolidasian terlampir merupakan bagian yang tidak terpisahkan dari laporan keuangan konsolidasian ini secara keseluruhan.

The accompanying notes to the consolidated financial statements form an integral part of these consolidated financial statements taken as whole.

**PT BANK PEMBANGUNAN DAERAH
JAWA BARAT DAN BANTEN Tbk
DAN ENTITAS ANAKNYA
LAPORAN POSISI KEUANGAN
KONSOLIDASIAN (lanjutan)
Tanggal 31 Desember 2013
(Disajikan dalam jutaan Rupiah,
kecuali dinyatakan lain)**

**PT BANK PEMBANGUNAN DAERAH
JAWA BARAT DAN BANTEN Tbk
AND ITS SUBSIDIARIES
CONSOLIDATED STATEMENT OF
FINANCIAL POSITION (continued)
As of December 31, 2013
(Expressed in millions of Rupiah,
unless otherwise stated)**

	31 Desember/ December 31, 2013	Catatan/ Notes	31 Desember/ December 31, 2012	
EKUITAS				EQUITY
Ekuitas yang dapat diatribusikan kepada pemilik entitas induk				<i>Equity attributable to equity holders of the parent entity</i>
Modal saham				<i>Share capital</i>
nilai nominal Rp250				<i>Rp250 (full amount)</i>
(nilai penuh) per saham				<i>par value per share</i>
Modal dasar:				<i>Authorized capital:</i>
Seri A - 9.600.000.000				<i>Class A - 9,600,000,000</i>
Seri B - 6.400.000.000				<i>Class B - 6,400,000,000</i>
lembar saham biasa		2aj		<i>common shares</i>
Modal ditempatkan dan disetor penuh:				<i>Issued and fully paid capital:</i>
Seri A - 7.272.218.666				<i>Class A - 7,272,218,666</i>
Seri B - 2.424.072.500				<i>Class B - 2,424,072,500</i>
lembar saham	2.424.073	30	2.424.073	<i>shares</i>
Tambahan modal disetor	823.423	2ah,31	823.423	<i>Additional paid in capital</i>
Saldo laba		2ak		<i>Retained earnings</i>
- telah ditentukan penggunaannya	2.041.782		1.520.190	<i>appropriated -</i>
- belum ditentukan penggunaannya	1.394.943		1.207.467	<i>unappropriated -</i>
Total ekuitas yang dapat diatribusikan kepada pemilik entitas induk	6.684.221		5.975.153	<i>Total equity attributable to equity holders of the parent entity</i>
Kepentingan non-pengendali	34.044	2b,44	33.687	<i>Non-controlling interest</i>
Total ekuitas	6.718.265		6.008.840	Total equity
TOTAL LIABILITAS DAN EKUITAS	70.958.233		70.840.878	TOTAL LIABILITIES AND EQUITY

Catatan atas laporan keuangan konsolidasian terlampir merupakan bagian yang tidak terpisahkan dari laporan keuangan konsolidasian ini secara keseluruhan.

The accompanying notes to the consolidated financial statements form an integral part of these consolidated financial statements taken as whole.

**PT BANK PEMBANGUNAN DAERAH
JAWA BARAT DAN BANTEN Tbk
DAN ENTITAS ANAKNYA
LAPORAN LABA RUGI KOMPREHENSIF
KONSOLIDASIAN
Untuk Tahun yang Berakhir pada Tanggal
31 Desember 2013
(Disajikan dalam jutaan rupiah,
kecuali dinyatakan lain)**

**PT BANK PEMBANGUNAN DAERAH
JAWA BARAT DAN BANTEN Tbk
AND ITS SUBSIDIARIES
CONSOLIDATED STATEMENT OF
COMPREHENSIVE INCOME
For The Year Ended
December 31, 2013
(Expressed in millions of rupiah,
unless otherwise stated)**

	Tahun yang berakhir pada tanggal 31 Desember/ Years ended December 31			
	2013	Catatan/ Notes	2012	
PENDAPATAN BUNGA DAN SYARIAH				INTEREST AND SHARIA INCOME
Pendapatan bunga dan syariah	8.096.294	2y,34	6.782.159	Interest and sharia income
Pendapatan provisi dan komisi pembiayaan syariah	36.694	2z,34	13.527	Sharia financing fees and commission income
	8.132.988		6.795.686	
BEBAN BUNGA DAN BAGI HASIL SYARIAH	(3.350.845)	2y,35	(3.140.311)	INTEREST EXPENSE AND SHARIA PROFIT SHARING
PENDAPATAN BUNGA DAN SYARIAH NETO	4.782.143		3.655.375	NET INTEREST AND SHARIA INCOME
PENDAPATAN OPERASIONAL LAINNYA		2z,2k,2c, 2g,36		OTHER OPERATING INCOME
Provisi dan komisi selain dari pembiayaan yang diberikan	268.719		219.213	Non-loan related fees and commissions
Penerimaan kembali kredit yang telah dihapus buku	136.140		73.537	Recoveries from loans written-off
Keuntungan transaksi valuta asing - neto	32.636		14.627	Gain from foreign exchange transactions - net
Keuntungan dari penjualan surat berharga yang diperdagangkan - neto	1.926		1.195	Gain on sale of held-for-trading marketable securities - net
Lain-lain	17.837		21.790	Others
	457.258		330.362	
BEBAN OPERASIONAL LAINNYA		2aa,2ac,2m, 2g,2q, 37		OTHER OPERATING EXPENSES
Beban umum dan administrasi	(1.256.991)		(986.237)	General and administrative expenses
Beban tenaga kerja dan tunjangan	(1.265.943)		(967.340)	Salaries and employee benefits
Penyisihan kerugian penurunan nilai atas aset keuangan dan non keuangan - neto	(616.067)		(403.388)	Provision for impairment losses on financial and non-financial assets - net
Kerugian yang belum direalisasi dari perubahan nilai wajar surat berharga - neto	(56.585)		(716)	Unrealized loss on changes in fair value of marketable securities - net
Penyisihan kerugian komitmen dan kontinjensi	(65)		(133)	Provision for losses on commitments and contingencies
Lain-lain	(291.819)		(208.682)	Others
	(3.487.470)		(2.566.496)	
LABA OPERASIONAL	1.751.931		1.419.241	OPERATING INCOME
PENDAPATAN (BEBAN) NON-OPERASIONAL				NON-OPERATING INCOME (EXPENSES)
Pendapatan non-operasional	27.497	38	112.185	Non-operating income
Beban non-operasional	(26.554)	38	(18.927)	Non-operating expenses
	943		93.258	

Catatan atas laporan keuangan konsolidasian terlampir merupakan bagian yang tidak terpisahkan dari laporan keuangan konsolidasian ini secara keseluruhan.

The accompanying notes to the consolidated financial statements form an integral part of these consolidated financial statements taken as whole.

**PT BANK PEMBANGUNAN DAERAH
JAWA BARAT DAN BANTEN Tbk
DAN ENTITAS ANAKNYA
LAPORAN LABA RUGI KOMPREHENSIF
KONSOLIDASIAN (lanjutan)
Untuk Tahun yang Berakhir pada Tanggal
31 Desember 2013
(Disajikan dalam jutaan rupiah,
kecuali dinyatakan lain)**

**PT BANK PEMBANGUNAN DAERAH
JAWA BARAT DAN BANTEN Tbk
AND ITS SUBSIDIARIES
CONSOLIDATED STATEMENT OF
COMPREHENSIVE INCOME (continued)
For the Year Ended
December 31, 2013
(Expressed in millions of rupiah,
unless otherwise stated)**

	Tahun yang berakhir pada tanggal 31 Desember/ Years ended December 31			
	2013	Catatan/ Notes	2012	
LABA SEBELUM BEBAN PAJAK	1.752.874		1.512.499	INCOME BEFORE TAX EXPENSE
BEBAN PAJAK - NETO	(376.487)	2ab,26	(319.195)	TAX EXPENSE - NET
LABA TAHUN BERJALAN	1.376.387		1.193.304	INCOME FOR THE YEAR
Pendapatan komprehensif lain	-		-	Other comprehensive income
TOTAL LABA KOMPREHENSIF TAHUN BERJALAN	1.376.387		1.193.304	TOTAL COMPREHENSIVE INCOME FOR THE YEAR
LABA TAHUN BERJALAN YANG DAPAT DIATRIBUSIKAN KEPADA:				INCOME FOR THE YEAR ATTRIBUTABLE TO:
Pemilik entitas induk	1.372.913		1.192.684	Equity holders of the parent
Kepentingan non-pengendali	3.474	44	620	Non-controlling interest
TOTAL	1.376.387		1.193.304	TOTAL
TOTAL LABA KOMPREHENSIF YANG DAPAT DIATRIBUSIKAN KEPADA:				TOTAL COMPREHENSIVE INCOME FOR THE YEAR ATTRIBUTABLE TO:
Pemilik entitas induk	1.372.913		1.192.684	Equity holders of the parent entity
Kepentingan non-pengendali	3.474		620	Non-controlling interest
TOTAL	1.376.387		1.193.304	TOTAL
LABA PER SAHAM DASAR YANG DAPAT DIATRIBUSIKAN KEPADA PEMILIK ENTITAS INDUK (NILAI PENUH)	141,59	2ad,42	123,00	BASIC EARNINGS PER SHARE ATTRIBUTABLE TO EQUITY HOLDERS OF THE PARENT ENTITY (FULL AMOUNT)

Catatan atas laporan keuangan konsolidasian terlampir merupakan bagian yang tidak terpisahkan dari laporan keuangan konsolidasian ini secara keseluruhan.

The accompanying notes to the consolidated financial statements form an integral part of these consolidated financial statements taken as whole.

**PT Bank Pembangunan Daerah
Jawa Barat dan Banten Tbk
dan entitas anaknya/*and its subsidiaries***

Laporan keuangan konsolidasian tanggal 31 Desember 2014 dan
untuk tahun yang berakhir pada tanggal tersebut
beserta laporan auditor independen/
*Consolidated financial statements as of December 31, 2014 and
for the year then ended with independent auditors' report*



**PT BANK PEMBANGUNAN DAERAH
JAWA BARAT DAN BANTEN Tbk
DAN ENTITAS ANAKNYA
LAPORAN POSISI KEUANGAN
KONSOLIDASIAN (lanjutan)
Tanggal 31 Desember 2014
(Disajikan dalam jutaan Rupiah,
kecuali dinyatakan lain)**

**PT BANK PEMBANGUNAN DAERAH
JAWA BARAT DAN BANTEN Tbk
AND ITS SUBSIDIARIES
CONSOLIDATED STATEMENT OF
FINANCIAL POSITION (continued)
As of December 31, 2014
(Expressed in millions of Rupiah,
unless otherwise stated)**

	<u>31 Desember/ December 31, 2014</u>	<u>Catatan/ Notes</u>	<u>31 Desember/ December 31, 2013</u>	
ASET (lanjutan)				ASSETS (continued)
Penyertaan saham - pihak-pihak berelasi	31.984	2d,2m,2o,2af 15,43	31.984	<i>Investment in shares related parties -</i>
Cadangan kerugian penurunan nilai	(4.236)		(7.569)	<i>Allowance for impairment losses</i>
	<u>27.748</u>		<u>24.415</u>	
Aset tetap - setelah dikurangi akumulasi penyusutan masing-masing sebesar Rp753.707 dan Rp655.626 pada tanggal 31 Desember 2014 dan 2013	1.044.844	2p,16	699.069	<i>Fixed assets - net of accumulated depreciation of Rp753,707 and Rp655,626, as of December 31, 2014 and 2013, respectively</i>
Aset pajak tangguhan - neto	6.959	2ac,26c	5.819	<i>Deferred tax assets - net</i>
Bunga yang masih akan diterima	452.642	2d,17	418.360	<i>Interest receivables</i>
Aset lain-lain - neto	1.408.121	2d,2m,2q, 2r,2s,18	1.764.837	<i>Other assets - net</i>
TOTAL ASET	<u>75.836.537</u>		<u>70.958.233</u>	TOTAL ASSETS

Catatan atas laporan keuangan konsolidasian terlampir merupakan bagian yang tidak terpisahkan dari laporan keuangan konsolidasian ini secara keseluruhan.

The accompanying notes to the consolidated financial statements form an integral part of these consolidated financial statements taken as whole.

**PT BANK PEMBANGUNAN DAERAH
JAWA BARAT DAN BANTEN Tbk
DAN ENTITAS ANAKNYA
LAPORAN POSISI KEUANGAN
KONSOLIDASIAN (lanjutan)
Tanggal 31 Desember 2013
(Disajikan dalam jutaan Rupiah,
kecuali dinyatakan lain)**

**PT BANK PEMBANGUNAN DAERAH
JAWA BARAT DAN BANTEN Tbk
AND ITS SUBSIDIARIES
CONSOLIDATED STATEMENT OF
FINANCIAL POSITION (continued)
As of December 31, 2014
(Expressed in millions of Rupiah,
unless otherwise stated)**

	<u>31 Desember/ December 31, 2014</u>	<u>Catatan/ Notes</u>	<u>31 Desember/ December 31, 2013</u>	
EKUITAS				EQUITY
Ekuitas yang dapat diatribusikan kepada pemilik entitas induk				<i>Equity attributable to equity holders of the parent entity</i>
Modal saham nilai nominal Rp250 (nilai penuh) per saham Modal dasar: Seri A - 9.600.000.000 saham Seri B - 6.400.000.000 saham		2ak		<i>Share capital Rp250 (full amount) par value per share Authorized capital: Class A - 9,600,000,000 shares Class B - 6,400,000,000 shares</i>
Modal ditempatkan dan disetor penuh: Seri A - 7.272.218.666 saham Seri B - 2.424.072.500 saham	2.424.073	30	2.424.073	<i>Issued and fully paid capital: Class A - 7,272,218,666 shares Class B - 2,424,072,500 shares</i>
Tambahan modal disetor	823.423	2ai,31	823.423	<i>Additional paid in capital</i>
Saldo laba - telah ditentukan penggunaannya - belum ditentukan penggunaannya	2.661.163 1.134.377	2al	2.041.782 1.394.943	<i>Retained earnings appropriated - unappropriated -</i>
Total ekuitas yang dapat diatribusikan kepada pemilik entitas induk	7.043.036		6.684.221	<i>Total equity attributable to equity holders of the parent entity</i>
Kepentingan non-pengendali	40.571	2b,44	34.044	<i>Non-controlling interest</i>
Total ekuitas	7.083.607		6.718.265	Total equity
TOTAL LIABILITAS DAN EKUITAS	75.836.537		70.958.233	TOTAL LIABILITIES AND EQUITY

Catatan atas laporan keuangan konsolidasian terlampir merupakan bagian yang tidak terpisahkan dari laporan keuangan konsolidasian ini secara keseluruhan.

The accompanying notes to the consolidated financial statements form an integral part of these consolidated financial statements taken as whole.

**PT BANK PEMBANGUNAN DAERAH
JAWA BARAT DAN BANTEN Tbk
DAN ENTITAS ANAKNYA
LAPORAN LABA RUGI KOMPREHENSIF
KONSOLIDASIAN
Untuk Tahun yang Berakhir pada Tanggal
31 Desember 2014
(Disajikan dalam jutaan rupiah,
kecuali dinyatakan lain)**

**PT BANK PEMBANGUNAN DAERAH
JAWA BARAT DAN BANTEN Tbk
AND ITS SUBSIDIARIES
CONSOLIDATED STATEMENT OF
COMPREHENSIVE INCOME
For The Year Ended
December 31, 2014
(Expressed in millions of rupiah,
unless otherwise stated)**

	Tahun yang berakhir pada tanggal 31 Desember/ Years ended December 31,			
	2014	Catatan/ Notes	2013	
PENDAPATAN BUNGA DAN SYARIAH				INTEREST AND SHARIA INCOME
Pendapatan bunga dan syariah	8.562.830	2z,34	8.096.294	Interest and sharia income
Pendapatan provisi dan komisi pembiayaan syariah	228.990	2aa,34	36.694	Sharia financing fees and commission income
	8.791.820		8.132.988	
BEBAN BUNGA DAN BAGI HASIL SYARIAH	(4.330.222)	2z,35	(3.350.845)	INTEREST EXPENSE AND SHARIA PROFIT SHARING
PENDAPATAN BUNGA DAN SYARIAH NETO	4.461.598		4.782.143	NET INTEREST AND SHARIA INCOME
PENDAPATAN OPERASIONAL LAINNYA		2aa,2k,2c, 2g,36		OTHER OPERATING INCOME
Provisi dan komisi selain dari kredit yang diberikan	282.644		268.719	Non-loan related fees and commissions
Penerimaan kembali kredit yang telah dihapus buku	132.418		136.140	Recoveries from loans written-off
Keuntungan transaksi valuta asing - neto	23.683		32.636	Gain from foreign exchange transactions - net
Keuntungan dari penjualan surat berharga yang diperdagangkan - neto	2.761		1.926	Gain on sale of held-for-trading marketable securities - net
Keuntungan yang belum direalisasi dari perubahan nilai wajar surat berharga - neto	67.934		-	Unrealized gain on changes in fair value of marketable securities - net
Lain-lain	56.464		17.837	Others
	565.904		457.258	
BEBAN OPERASIONAL LAINNYA		2ab,2ad,2m, 2g,2q,37		OTHER OPERATING EXPENSES
Beban umum dan administrasi	(1.320.527)		(1.256.991)	General and administrative expenses
Beban tenaga kerja dan tunjangan	(1.320.129)		(1.265.943)	Salaries and employee benefits
Penyisihan kerugian penurunan nilai atas aset keuangan dan non keuangan - neto	(662.681)		(616.067)	Provision for impairment losses on financial and non-financial assets - net
Kerugian yang belum direalisasi dari perubahan nilai wajar surat berharga - neto	-		(56.585)	Unrealized loss on changes in fair value of marketable securities - net
Penyisihan kerugian komitmen dan kontinjensi	(631)		(65)	Provision for losses on commitments and contingencies
Lain-lain	(307.699)		(291.819)	Others
	(3.611.667)		(3.487.470)	
LABA OPERASIONAL	1.415.835		1.751.931	OPERATING INCOME
PENDAPATAN (BEBAN) NON-OPERASIONAL				NON-OPERATING INCOME (EXPENSES)
Pendapatan non-operasional	37.984	38	27.497	Non-operating income
Beban non-operasional	(15.329)	38	(26.554)	Non-operating expenses
	22.655		943	

Catatan atas laporan keuangan konsolidasian terlampir merupakan bagian yang tidak terpisahkan dari laporan keuangan konsolidasian ini secara keseluruhan.

The accompanying notes to the consolidated financial statements form an integral part of these consolidated financial statements taken as whole.

**PT BANK PEMBANGUNAN DAERAH
JAWA BARAT DAN BANTEN Tbk
DAN ENTITAS ANAKNYA
LAPORAN LABA RUGI KOMPREHENSIF
KONSOLIDASIAN (lanjutan)
Untuk Tahun yang Berakhir pada Tanggal
31 Desember 2014
(Disajikan dalam jutaan rupiah,
kecuali dinyatakan lain)**

**PT BANK PEMBANGUNAN DAERAH
JAWA BARAT DAN BANTEN Tbk
AND ITS SUBSIDIARIES
CONSOLIDATED STATEMENT OF
COMPREHENSIVE INCOME (continued)
For the Year Ended
December 31, 2014
(Expressed in millions of rupiah,
unless otherwise stated)**

	Tahun yang berakhir pada tanggal 31 Desember/ Years ended December 31,		
	2014	Catatan/ Notes	
LABA SEBELUM BEBAN PAJAK	1.438.490		1.752.874
BEBAN PAJAK - NETO	(318.455)	2ac,26b	(376.487)
LABA TAHUN BERJALAN	1.120.035		1.376.387
Pendapatan komprehensif lain	-		-
TOTAL LABA KOMPREHENSIF TAHUN BERJALAN	1.120.035		1.376.387
LABA TAHUN BERJALAN YANG DAPAT DIATRIBUSIKAN KEPADA:			
Pemilik entitas induk	1.116.095		1.372.913
Kepentingan non-pengendali	3.940	44	3.474
TOTAL	1.120.035		1.376.387
TOTAL LABA KOMPREHENSIF YANG DAPAT DIATRIBUSIKAN KEPADA:			
Pemilik entitas induk	1.116.095		1.372.913
Kepentingan non-pengendali	3.940		3.474
TOTAL	1.120.035		1.376.387
LABA PER SAHAM DASAR YANG DAPAT DIATRIBUSIKAN KEPADA PEMILIK ENTITAS INDUK (NILAI PENUH)	115,11	2ae,42	141,59

Catatan atas laporan keuangan konsolidasian terlampir merupakan bagian yang tidak terpisahkan dari laporan keuangan konsolidasian ini secara keseluruhan.

The accompanying notes to the consolidated financial statements form an integral part of these consolidated financial statements taken as whole.

**PT Bank Pembangunan Daerah
Jawa Barat dan Banten Tbk
dan entitas anaknya/*and its subsidiaries***

Laporan keuangan konsolidasian tanggal 31 Desember 2015 dan
untuk tahun yang berakhir pada tanggal tersebut
beserta laporan auditor independen/
*Consolidated financial statements
as of December 31, 2015 and
for the year then ended
with independent auditors' report*



**PT BANK PEMBANGUNAN DAERAH
JAWA BARAT DAN BANTEN Tbk
DAN ENTITAS ANAKNYA
LAPORAN POSISI KEUANGAN
KONSOLIDASIAN (lanjutan)
Tanggal 31 Desember 2015
(Disajikan dalam jutaan Rupiah,
kecuali dinyatakan lain)**

**PT BANK PEMBANGUNAN DAERAH
JAWA BARAT DAN BANTEN Tbk
AND ITS SUBSIDIARIES
CONSOLIDATED STATEMENT OF
FINANCIAL POSITION (continued)
As of December 31, 2015
(Expressed in millions of Rupiah,
unless otherwise stated)**

	Catatan/ Notes	31 Desember/ December 31, 2015	31 Desember/ December 31, 2014 ^{*)}	1 Januari 2014/ 31 Desember 2013/ January 1, 2014/ December 31, 2013 ^{*)}	
ASET (lanjutan)					ASSETS (continued)
Penyertaan saham	2d,2m,2o,2af 15,42	31.984	31.984	31.984	Investment in shares
Cadangan kerugian penurunan nilai		(4.236)	(4.236)	(7.569)	Allowance for impairment losses
		<u>27.748</u>	<u>27.748</u>	<u>24.415</u>	
Aset tetap					Fixed assets
Harga perolehan		1.864.720	1.798.551	1.354.694	Cost
Akumulasi penyusutan		(841.406)	(753.707)	(655.625)	Accumulated depreciation
Nilai buku	2p,16	1.023.314	1.044.844	699.069	Book value
Aset pajak tangguhan - neto	2ac,26c	28.967	31.732	22.749	Deferred tax assets - net
Bunga yang masih akan diterima	2d,17	623.325	452.642	418.360	Interest receivables
Aset lain-lain - neto	2d,2m,2q, 2r,2s,18	1.271.269	1.456.411	1.771.323	Other assets - net
TOTAL ASET		<u>88.697.430</u>	<u>75.861.310</u>	<u>70.975.163</u>	TOTAL ASSETS

*) Setelah penyajian kembali (Catatan 56)

*) As restated (Note 56)

Catatan atas laporan keuangan konsolidasian terlampir merupakan bagian yang tidak terpisahkan dari laporan keuangan konsolidasian ini secara keseluruhan.

The accompanying notes to the consolidated financial statements form an integral part of these consolidated financial statements taken as whole.

**PT BANK PEMBANGUNAN DAERAH
JAWA BARAT DAN BANTEN Tbk
DAN ENTITAS ANAKNYA
LAPORAN POSISI KEUANGAN
KONSOLIDASIAN (lanjutan)
Tanggal 31 Desember 2015
(Disajikan dalam jutaan Rupiah,
kecuali dinyatakan lain)**

**PT BANK PEMBANGUNAN DAERAH
JAWA BARAT DAN BANTEN Tbk
AND ITS SUBSIDIARIES
CONSOLIDATED STATEMENT OF
FINANCIAL POSITION (continued)
As of December 31, 2015
(Expressed in millions of Rupiah,
unless otherwise stated)**

	Catatan/ Notes	31 Desember/ December 31, 2015	31 Desember/ December 31, 2014 ^{*)}	1 Januari 2014/ 31 Desember 2013/ January 1, 2014/ December 31, 2013 ^{*)}	
EKUITAS					EQUITY
Ekuitas yang dapat diatribusikan kepada entitas induk					Equity attributable to equity holders of the parent entity
Modal saham					Share capital
nilai nominal Rp250 (nilai penuh) per saham					Rp250 (full amount) par value per share
Modal dasar:					Authorized capital:
Seri A - 9.600.000.000 saham					Class A - 9,600,000,000 shares
Seri B - 6.400.000.000 saham	2aj				Class B - 6,400,000,000 shares
Modal ditempatkan dan disetor penuh:					Issued and fully paid capital:
Seri A - 7.272.218.666 saham					Class A - 7,272,218,666 shares
Seri B - 2.424.072.500 saham	30	2.424.073	2.424.073	2.424.073	Class B - 2,424,072,500 shares
Tambahan modal disetor	2ai,31	823.423	823.423	823.423	Additional paid in capital
Kerugian pengukuran kembali program imbalan pasti - setelah pajak tangguhan	2ad,56	(135.945)	(124.774)	(120.442)	Loss from remeasurement of defined benefit plan - net of deferred tax
Saldo laba	2ak				Retained earnings
- telah ditentukan penggunaannya		3.070.463	2.661.164	2.041.782	appropriated -
- belum ditentukan penggunaannya		1.530.866	1.257.309	1.530.090	unappropriated -
Total ekuitas yang dapat diatribusikan kepada entitas induk		7.712.880	7.041.195	6.698.926	Total equity attributable to equity holders of the parent entity
Kepentingan non-pengendali	2b,43	44.338	40.508	34.019	Non-controlling interest
Total ekuitas		7.757.218	7.081.703	6.732.945	Total equity
TOTAL LIABILITAS, DANA SYIRKAH TEMPORER DAN EKUITAS		88.697.430	75.861.310	70.975.163	TOTAL LIABILITIES, TEMPORARY SYIRKAH FUND AND EQUITY

*) Setelah penyajian kembali (Catatan 56)

*) As restated (Note 56)

Catatan atas laporan keuangan konsolidasian terlampir merupakan bagian yang tidak terpisahkan dari laporan keuangan konsolidasian ini secara keseluruhan.

The accompanying notes to the consolidated financial statements form an integral part of these consolidated financial statements taken as whole.

**PT BANK PEMBANGUNAN DAERAH
JAWA BARAT DAN BANTEN Tbk
DAN ENTITAS ANAKNYA
LAPORAN LABA RUGI DAN PENGHASILAN
KOMPREHENSIF LAIN KONSOLIDASIAN
Untuk Tahun yang Berakhir pada Tanggal
31 Desember 2015
(Disajikan dalam jutaan rupiah,
kecuali dinyatakan lain)**

**PT BANK PEMBANGUNAN DAERAH
JAWA BARAT DAN BANTEN Tbk
AND ITS SUBSIDIARIES
CONSOLIDATED STATEMENT OF PROFIT AND
LOSS AND OTHER COMPREHENSIVE INCOME
For The Year Ended December 31, 2015
(Expressed in millions of rupiah,
unless otherwise stated)**

	Tahun yang berakhir pada tanggal 31 Desember/ Year ended December 31,			
	2015	Catatan/ Notes	2014 ^{*)}	
PENDAPATAN BUNGA DAN SYARIAH				INTEREST AND SHARIA INCOME
Pendapatan bunga dan syariah	9.836.261	2z,33	8.562.830	Interest and sharia income
Pendapatan provisi dan komisi pembiayaan syariah	248.190	2aa,33	228.990	Sharia financing fees and commission income
	10.084.451		8.791.820	
BEBAN BUNGA DAN BAGI HASIL SYARIAH	(5.108.209)	2z,34	(4.330.222)	INTEREST EXPENSE AND SHARIA PROFIT SHARING
PENDAPATAN BUNGA DAN SYARIAH NETO	4.976.242		4.461.598	NET INTEREST AND SHARIA INCOME
PENDAPATAN OPERASIONAL LAINNYA		2c, 2g, 2k, 2aa, 35		OTHER OPERATING INCOME
Provisi dan komisi selain dari kredit yang diberikan	381.778		367.650	Non-loan related fees and commissions
Penerimaan kembali kredit yang telah dihapus buku	83.868		132.418	Recoveries from loans written-off
Keuntungan transaksi valuta asing - neto	35.876		23.683	Gain from foreign exchange transactions - net
Keuntungan dari penjualan surat berharga yang diperdagangkan - neto	7.987		2.761	Gain on sale of held-for-trading marketable securities - net
Keuntungan yang belum direalisasi dari perubahan nilai wajar surat berharga - neto	6.738		67.934	Unrealized gain on changes in fair value of marketable securities - net
Lain-lain	49.542		22.524	Others
	565.789		616.970	
BEBAN OPERASIONAL LAINNYA		2m, 2g, 2q, 2ab, 2ad, 36		OTHER OPERATING EXPENSES
Beban umum dan administrasi	(1.424.763)		(1.320.527)	General and administrative expenses
Beban tenaga kerja dan tunjangan	(1.770.009)		(1.335.477)	Salaries and employee benefits
Penyisihan kerugian penurunan nilai atas aset keuangan dan non keuangan - neto	(137.515)		(662.681)	Provision for impairment losses on financial and non-financial assets - net
Pembalikan (penyisihan) kerugian komitmen dan kontinjensi	1.074		(632)	Reversal of (provision for) losses on commitments and contingencies
Lain-lain	(399.521)		(307.699)	Others
	(3.730.734)		(3.627.016)	
LABA OPERASIONAL	1.811.297		1.451.552	OPERATING INCOME
BEBAN NON-OPERASIONAL - NETO	(44.899)	37	(28.411)	NON-OPERATING EXPENSES - NET

*) Setelah penyajian kembali (Catatan 56)

*) As restated (Note 56)

Catatan atas laporan keuangan konsolidasian terlampir merupakan bagian yang tidak terpisahkan dari laporan keuangan konsolidasian ini secara keseluruhan.

The accompanying notes to the consolidated financial statements form an integral part of these consolidated financial statements taken as whole.

**PT BANK PEMBANGUNAN DAERAH
JAWA BARAT DAN BANTEN Tbk
DAN ENTITAS ANAKNYA
LAPORAN LABA RUGI DAN PENGHASILAN
KOMPREHENSIF LAIN KONSOLIDASIAN (lanjutan)
Untuk Tahun yang Berakhir pada Tanggal
31 Desember 2015
(Disajikan dalam jutaan rupiah,
kecuali dinyatakan lain)**

**PT BANK PEMBANGUNAN DAERAH
JAWA BARAT DAN BANTEN Tbk
AND ITS SUBSIDIARIES
CONSOLIDATED STATEMENT OF PROFIT AND
LOSS AND OTHER COMPREHENSIVE INCOME
(continued)
For the Year Ended December 31, 2015
(Expressed in millions of rupiah,
unless otherwise stated)**

	Tahun yang berakhir pada tanggal 31 Desember/ Year ended December 31,			
	2015	Catatan/ Notes		2014 ^{*)}
LABA SEBELUM BEBAN PAJAK	1.766.398		1.423.141	INCOME BEFORE TAX EXPENSE
BEBAN PAJAK - NETO	(385.434)	2ac,26b	(315.345)	TAX EXPENSE - NET
LABA TAHUN BERJALAN	1.380.964		1.107.796	INCOME FOR THE YEAR
Pendapatan komprehensif lain:				Other comprehensive income:
Akun yang tidak akan direklasifikasikan ke laba rugi				Item that will not be reclassified to profit and loss
Pengukuran kembali atas program imbalan pasti	(13.497)		(6.712)	Remeasurement of defined benefit plan
Pajak penghasilan	2.362		2.367	Income tax
(Beban) Penghasilan Komprehensif Lain Tahun Berjalan - Setelah Pajak	(11.135)		(4.345)	Other Comprehensive (Expense) Income for the Year - After Tax
TOTAL LABA KOMPREHENSIF TAHUN BERJALAN	1.369.829		1.103.451	TOTAL COMPREHENSIVE INCOME FOR THE YEAR
LABA TAHUN BERJALAN YANG DAPAT DIATRIBUSIKAN KEPADA:				INCOME FOR THE YEAR ATTRIBUTABLE TO:
Pemilik entitas induk	1.377.109		1.103.880	Equity holders of the parent entity
Kepentingan non-pengendali	3.855	43	3.916	Non-controlling interest
TOTAL	1.380.964		1.107.796	TOTAL
TOTAL LABA KOMPREHENSIF YANG DAPAT DIATRIBUSIKAN KEPADA:				TOTAL COMPREHENSIVE INCOME FOR THE YEAR ATTRIBUTABLE TO:
Pemilik entitas induk	1.365.938		1.099.548	Equity holders of the parent entity
Kepentingan non-pengendali	3.891		3.903	Non-controlling interest
TOTAL	1.369.829		1.103.451	TOTAL
LABA PER SAHAM DASAR YANG DAPAT DIATRIBUSIKAN KEPADA PEMILIK ENTITAS INDUK (NILAI PENUH)	142,02	2ae,41	113,85	BASIC EARNINGS PER SHARE ATTRIBUTABLE TO EQUITY HOLDERS OF THE PARENT ENTITY (FULL AMOUNT)

*) Setelah penyajian kembali (Catatan 56)

*) As restated (Note 56)

Catatan atas laporan keuangan konsolidasian terlampir merupakan bagian yang tidak terpisahkan dari laporan keuangan konsolidasian ini secara keseluruhan.

The accompanying notes to the consolidated financial statements form an integral part of these consolidated financial statements taken as whole.

PT Bank Pembangunan Daerah
Jawa Barat dan Banten Tbk
dan entitas anaknya/*and its subsidiaries*

Laporan keuangan konsolidasian tanggal 31 Desember 2016 dan
untuk tahun yang berakhir pada tanggal tersebut
beserta laporan auditor independen/
*Consolidated financial statements
as of December 31, 2016 and
for the year then ended
with independent auditors' report*



**PT BANK PEMBANGUNAN DAERAH
JAWA BARAT DAN BANTEN Tbk
DAN ENTITAS ANAKNYA
LAPORAN POSISI KEUANGAN
KONSOLIDASIAN (lanjutan)
Tanggal 31 Desember 2016
(Disajikan dalam jutaan Rupiah,
kecuali dinyatakan lain)**

**PT BANK PEMBANGUNAN DAERAH
JAWA BARAT DAN BANTEN Tbk
AND ITS SUBSIDIARIES
CONSOLIDATED STATEMENT OF
FINANCIAL POSITION (continued)
As of December 31, 2016
(Expressed in millions of Rupiah,
unless otherwise stated)**

	31 Desember/ December 31, 2016	Catatan/ Notes	31 Desember/ December 31, 2015	
ASET (lanjutan)				ASSETS (continued)
Pembiayaan dan piutang syariah - setelah dikurangi margin ditangguhkan - pihak ketiga	5.370.120	2l,2m,2af, 13,42	4.926.146	Sharia financing and receivables - less unamortized margin third parties -
	5.370.120		4.926.146	
Cadangan kerugian penurunan nilai	(719.184)		(143.060)	Allowance for impairment losses
	4.650.936		4.783.086	
Tagihan akseptasi	54.301	2d,2m,2n,14	20.634	Acceptances receivable
Penyertaan saham	31.984	2d,2m,2o,2af 15,42	31.984	Investment in shares
Cadangan kerugian penurunan nilai	(1.303)		(4.236)	Allowance for impairment losses
	30.681		27.748	
Aset tetap				Fixed assets
Harga perolehan	3.664.338		1.864.720	Cost
Akumulasi penyusutan	(923.941)		(841.406)	Accumulated depreciation
Nilai buku	2.740.397	2p,16	1.023.314	Book value
Aset pajak tangguhan - neto	137.253	2ac,26c	28.967	Deferred tax assets - net
Bunga yang masih akan diterima	654.771	2d,17	623.325	Interest receivables
Aset lain-lain - neto	1.306.084	2d,2m,2q, 2r,2s,18	1.271.269	Other assets - net
TOTAL ASET	102.318.457		88.697.430	TOTAL ASSETS

Catatan atas laporan keuangan konsolidasian terlampir merupakan bagian yang tidak terpisahkan dari laporan keuangan konsolidasian ini secara keseluruhan.

The accompanying notes to the consolidated financial statements form an integral part of these consolidated financial statements taken as whole.

**PT BANK PEMBANGUNAN DAERAH
JAWA BARAT DAN BANTEN Tbk
DAN ENTITAS ANAKNYA
LAPORAN POSISI KEUANGAN
KONSOLIDASIAN (lanjutan)
Tanggal 31 Desember 2016
(Disajikan dalam jutaan Rupiah,
kecuali dinyatakan lain)**

**PT BANK PEMBANGUNAN DAERAH
JAWA BARAT DAN BANTEN Tbk
AND ITS SUBSIDIARIES
CONSOLIDATED STATEMENT OF
FINANCIAL POSITION (continued)
As of December 31, 2016
(Expressed in millions of Rupiah,
unless otherwise stated)**

	31 Desember/ December 31, 2016	Catatan/ Notes	31 Desember/ December 31, 2015	
LIABILITAS, DANA SYIRKAH TEMPORER DAN EKUITAS (lanjutan)				LIABILITIES, TEMPORARY SYIRKAH FUND AND EQUITY (continued)
Dana syirkah temporer		2u,2af,29,42		Temporary syirkah fund
Bukan bank				Non-bank
- pihak berelasi	8.577		9.007	related parties -
- pihak ketiga	4.949.605		4.290.112	third parties -
	4.958.182		4.299.119	
Bank				Bank
- pihak ketiga	666.221		572.622	third parties -
Total dana syirkah temporer	5.624.403		4.871.741	Total temporary syirkah fund
EKUITAS				EQUITY
Ekuitas yang dapat diatribusikan kepada entitas induk				Equity attributable to equity holders of the parent entity
Modal saham				Share capital
nilai nominal Rp250				Rp250 (full amount)
(nilai penuh) per saham				par value per share
Modal dasar:				Authorized capital:
Seri A - 9.600.000.000 saham		2aj		Class A - 9,600,000,000 shares
Seri B - 6.400.000.000 saham				Class B - 6,400,000,000 shares
Modal ditempatkan dan disetor penuh:				Issued and fully paid capital:
Seri A - 7.272.218.666 saham	2.424.073	30	2.424.073	Class A - 7,272,218,666 shares
Seri B - 2.424.072.500 saham				Class B - 2,424,072,500 shares
Tambahan modal disetor	823.423	2ai,31	823.423	Additional paid in capital
Surplus dari revaluasi aset tetap	1.592.653		-	Revaluation surplus of fixed assets
Kerugian pengukuran kembali program imbalan pasti - setelah pajak tangguhan	(141.967)	2ad,56	(135.945)	Loss from remeasurement of defined benefit plan - net of deferred tax
Saldo laba		2ak		Retained earnings
- telah ditentukan penggunaannya	3.620.012		3.070.463	appropriated -
- belum ditentukan penggunaannya	1.313.633		1.530.866	unappropriated -
Total ekuitas yang dapat diatribusikan kepada entitas induk	9.631.827		7.712.880	Total equity attributable to equity holders of the parent entity
Kepentingan non-pengendali	42.401	2b,43	44.338	Non-controlling interest
Total ekuitas	9.674.228		7.757.218	Total equity
TOTAL LIABILITAS, DANA SYIRKAH TEMPORER DAN EKUITAS	102.318.457		88.697.430	TOTAL LIABILITIES, TEMPORARY SYIRKAH FUND AND EQUITY

Catatan atas laporan keuangan konsolidasian terlampir merupakan bagian yang tidak terpisahkan dari laporan keuangan konsolidasian ini secara keseluruhan.

The accompanying notes to the consolidated financial statements form an integral part of these consolidated financial statements taken as whole.

**PT BANK PEMBANGUNAN DAERAH
JAWA BARAT DAN BANTEN Tbk
DAN ENTITAS ANAKNYA
LAPORAN LABA RUGI DAN PENGHASILAN
KOMPREHENSIF LAIN KONSOLIDASIAN
Untuk Tahun yang Berakhir pada Tanggal
31 Desember 2016
(Disajikan dalam jutaan rupiah,
kecuali dinyatakan lain)**

**PT BANK PEMBANGUNAN DAERAH
JAWA BARAT DAN BANTEN Tbk
AND ITS SUBSIDIARIES
CONSOLIDATED STATEMENT OF PROFIT AND
LOSS AND OTHER COMPREHENSIVE INCOME
For The Year Ended December 31, 2016
(Expressed in millions of rupiah,
unless otherwise stated)**

Tahun yang berakhir pada tanggal 31 Desember/
Year ended December 31,

	2016	Catatan/ Notes	2015	
PENDAPATAN BUNGA DAN SYARIAH				INTEREST AND SHARIA INCOME
Pendapatan bunga dan syariah	10.625.869	2z,33	10.035.656	<i>Interest and sharia income</i>
Pendapatan provisi dan komisi pembiayaan syariah	52.006	2aa,33	48.795	<i>Sharia financing fees and commission income</i>
	10.677.875		10.084.451	
BEBAN BUNGA DAN BAGI HASIL SYARIAH	(4.599.263)	2z,34	(5.108.277)	INTEREST EXPENSE AND SHARIA PROFIT SHARING
PENDAPATAN BUNGA DAN SYARIAH NETO	6.078.612		4.976.174	NET INTEREST AND SHARIA INCOME
PENDAPATAN OPERASIONAL LAINNYA		2c, 2g, 2k, 2aa, 35		OTHER OPERATING INCOME
Provisi dan komisi selain dari kredit yang diberikan	413.772		381.778	<i>Non-loan related fees and commissions</i>
Penerimaan kembali kredit yang telah dihapus buku	190.326		83.868	<i>Recoveries from loans written-off</i>
Keuntungan transaksi valuta asing - neto	18.783		35.876	<i>Gain from foreign exchange transactions - net</i>
Keuntungan dari penjualan surat berharga yang diperdagangkan - neto	87.119		7.987	<i>Gain on sale of held-for-trading marketable securities - net</i>
Keuntungan yang belum direalisasi dari perubahan nilai w ajar surat berharga - neto	15.025		6.738	<i>Unrealized gain on changes in fair value of marketable securities - net</i>
Lain-lain	33.172		49.542	<i>Others</i>
	758.197		565.789	
BEBAN OPERASIONAL LAINNYA		2g, 2m, 2q, 2ab, 2ad, 36		OTHER OPERATING EXPENSES
Beban umum dan administrasi	(1.796.527)		(1.424.763)	<i>General and administrative expenses</i>
Beban tenaga kerja dan tunjangan	(2.164.291)		(1.770.009)	<i>Salaries and employee benefits</i>
Penyisihan kerugian penurunan nilai atas aset keuangan dan non keuangan - neto	(990.781)		(137.515)	<i>Provision for impairment losses on financial and non-financial assets - net</i>
Pembalikan (penyisihan) kerugian komitmen dan kontinjensi	(563)		1.074	<i>Reversal of (provision for) losses on commitments and contingencies</i>
Lain-lain	(364.338)		(399.452)	<i>Others</i>
	(5.316.500)		(3.730.665)	
LABA OPERASIONAL	1.520.309		1.811.298	OPERATING INCOME
BEBAN NON-OPERASIONAL - NETO	(56.401)	37	(44.899)	NON-OPERATING EXPENSES - NET

Catatan atas laporan keuangan konsolidasian terlampir merupakan bagian yang tidak terpisahkan dari laporan keuangan konsolidasian ini secara keseluruhan.

The accompanying notes to the consolidated financial statements form an integral part of these consolidated financial statements taken as whole.

**PT BANK PEMBANGUNAN DAERAH
JAWA BARAT DAN BANTEN Tbk
DAN ENTITAS ANAKNYA
LAPORAN LABA RUGI DAN PENGHASILAN
KOMPREHENSIF LAIN KONSOLIDASIAN (lanjutan)
Untuk Tahun yang Berakhir pada Tanggal
31 Desember 2016
(Disajikan dalam jutaan rupiah,
kecuali dinyatakan lain)**

**PT BANK PEMBANGUNAN DAERAH
JAWA BARAT DAN BANTEN Tbk
AND ITS SUBSIDIARIES
CONSOLIDATED STATEMENT OF PROFIT AND
LOSS AND OTHER COMPREHENSIVE INCOME
(continued)
For the Year Ended December 31, 2016
(Expressed in millions of rupiah,
unless otherwise stated)**

	Tahun yang berakhir pada tanggal 31 Desember/ Year ended December 31,			
	2016	Catatan/ Notes	2015	
LABA SEBELUM BEBAN PAJAK	1.463.908		1.766.399	INCOME BEFORE TAX EXPENSE
BEBAN PAJAK - NETO	(310.683)	2ac,26b	(385.434)	TAX EXPENSE - NET
LABA TAHUN BERJALAN	1.153.225		1.380.965	INCOME FOR THE YEAR
Pendapatan komprehensif lain:				Other comprehensive income:
Akun yang tidak akan direklasifikasikan ke laba rugi				Item that will not be reclassified to profit and loss
Pengukuran kembali atas program imbalan pasti	(7.354)		(13.497)	Remeasurement of defined benefit plan
Revaluasi aset tetap	1.656.130		-	Fixed assets revaluation
Pajak penghasilan	(60.898)		2.362	Income tax
(Beban) Penghasilan Komprehensif Lain Tahun Berjalan - Setelah Pajak	1.587.878		(11.135)	Other Comprehensive (Expense) Income for the Year - After Tax
TOTAL LABA KOMPREHENSIF TAHUN BERJALAN	2.741.103		1.369.830	TOTAL COMPREHENSIVE INCOME FOR THE YEAR
LABA TAHUN BERJALAN YANG DAPAT DIATRIBUSIKAN KEPADA:				INCOME FOR THE YEAR ATTRIBUTABLE TO:
Pemilik entitas induk	1.154.421		1.377.110	Equity holders of the parent entity
Kepentingan non-pengendali	(1.196)	43	3.855	Non-controlling interest
TOTAL	1.153.225		1.380.965	TOTAL
TOTAL LABA KOMPREHENSIF YANG DAPAT DIATRIBUSIKAN KEPADA:				TOTAL COMPREHENSIVE INCOME FOR THE YEAR ATTRIBUTABLE TO:
Pemilik entitas induk	2.741.148		1.365.939	Equity holders of the parent entity
Kepentingan non-pengendali	(45)		3.891	Non-controlling interest
TOTAL	2.741.103		1.369.830	TOTAL
LABA PER SAHAM DASAR YANG DAPAT DIATRIBUSIKAN KEPADA PEMILIK ENTITAS INDUK (NILAI PENUH)	119,06	2ae,41	142,02	BASIC EARNINGS PER SHARE ATTRIBUTABLE TO EQUITY HOLDERS OF THE PARENT ENTITY (FULL AMOUNT)

Catatan atas laporan keuangan konsolidasian terlampir merupakan bagian yang tidak terpisahkan dari laporan keuangan konsolidasian ini secara keseluruhan.

The accompanying notes to the consolidated financial statements form an integral part of these consolidated financial statements taken as whole.

**PT Bank Pembangunan Daerah
Jawa Barat dan Banten Tbk
dan entitas anaknya/*and its subsidiaries***

Laporan keuangan konsolidasian tanggal 31 Desember 2017 dan
untuk tahun yang berakhir pada tanggal tersebut
beserta laporan auditor independen/
*Consolidated financial statements
as of December 31, 2017 and
for the year then ended
with independent auditors' report*



**PT BANK PEMBANGUNAN DAERAH
JAWA BARAT DAN BANTEN Tbk
DAN ENTITAS ANAKNYA
LAPORAN POSISI KEUANGAN
KONSOLIDASIAN (lanjutan)
Tanggal 31 Desember 2017
(Disajikan dalam jutaan Rupiah,
kecuali dinyatakan lain)**

**PT BANK PEMBANGUNAN DAERAH
JAWA BARAT DAN BANTEN Tbk
AND ITS SUBSIDIARIES
CONSOLIDATED STATEMENT OF
FINANCIAL POSITION (continued)
As of December 31, 2017
(Expressed in millions of Rupiah,
unless otherwise stated)**

	31 Desember/ December 31, 2017	Catatan/ Notes	31 Desember/ December 31, 2016	
ASET (lanjutan)				ASSETS (continued)
Pembiayaan dan piutang syariah - setelah dikurangi margin ditanggungkan - pihak ketiga	5.416.554	2l,2m,2af, 13,42	5.370.120	Sharia financing and receivables - less unamortized margin third parties -
Cadangan kerugian penurunan nilai	(1.055.573)		(719.184)	Allowance for impairment losses
	<u>4.360.981</u>		<u>4.650.936</u>	
Tagihan akseptasi	47.409	2d,2m,2n,14	54.301	Acceptances receivable
Penyertaan saham	31.984	2d,2m,2o,2af 15,42	31.984	Investment in shares
Cadangan kerugian penurunan nilai	(1.303)		(1.303)	Allowance for impairment losses
	<u>30.681</u>		<u>30.681</u>	
Aset tetap				Fixed assets
Harga perolehan	3.918.614		3.664.338	Cost
Akumulasi penyusutan	(993.277)		(923.941)	Accumulated depreciation
Nilai buku	2.925.337	2p,16	2.740.397	Book value
Aset pajak tangguhan - neto	177.446	2ac,26c	137.253	Deferred tax assets - net
Bunga yang masih akan diterima	675.727	2d,17	654.771	Interest receivables
Aset lain-lain - neto	1.449.301	2d,2m,2q, 2r,2s,18	1.274.977	Other assets - net
TOTAL ASET	114.980.168		102.318.457	TOTAL ASSETS

Catatan atas laporan keuangan konsolidasian terlampir merupakan bagian yang tidak terpisahkan dari laporan keuangan konsolidasian ini secara keseluruhan.

The accompanying notes to the consolidated financial statements form an integral part of these consolidated financial statements taken as whole.

**PT BANK PEMBANGUNAN DAERAH
JAWA BARAT DAN BANTEN Tbk
DAN ENTITAS ANAKNYA
LAPORAN LABA RUGI DAN PENGHASILAN
KOMPREHENSIF LAIN KONSOLIDASIAN
Untuk Tahun yang Berakhir pada Tanggal
31 Desember 2017
(Disajikan dalam jutaan rupiah,
kecuali dinyatakan lain)**

**PT BANK PEMBANGUNAN DAERAH
JAWA BARAT DAN BANTEN Tbk
AND ITS SUBSIDIARIES
CONSOLIDATED STATEMENT OF PROFIT AND
LOSS AND OTHER COMPREHENSIVE INCOME
For The Year Ended December 31, 2017
(Expressed in millions of rupiah,
unless otherwise stated)**

	Tahun yang berakhir pada tanggal 31 Desember/ Year ended December 31,			
	2017	Catatan/ Notes	2016	
PENDAPATAN				INTEREST AND SHARIA
BUNGA DAN SYARIAH				INCOME
Pendapatan bunga dan syariah	11.419.614	2z,33	10.625.869	Interest and sharia income
Pendapatan provisi dan komisi pembiayaan syariah	67.958	2aa,33	52.006	Sharia financing fees and commission income
	11.487.572		10.677.875	
BEBAN BUNGA DAN BAGI HASIL SYARIAH	(5.194.717)	2z,34	(4.599.263)	INTEREST EXPENSE AND SHARIA PROFIT SHARING
PENDAPATAN BUNGA DAN SYARIAH NETO	6.292.855		6.078.612	NET INTEREST AND SHARIA INCOME
PENDAPATAN OPERASIONAL LAINNYA		2c, 2g, 2k, 2aa, 35		OTHER OPERATING INCOME
Provisi dan komisi selain dari kredit yang diberikan	451.936		413.772	Non-loan related fees and commissions
Penerimaan kembali kredit yang telah dihapus buku	289.415		190.326	Recoveries from loans written-off
Keuntungan transaksi valuta asing - neto	11.295		18.783	Gain from foreign exchange transactions - net
Keuntungan dari penjualan surat berharga yang diperdagangkan - neto	5.441	9	87.119	Gain on sale of held-for-trading marketable securities - net
Keuntungan yang belum direalisasi dari perubahan nilai wajar surat berharga yang diperdagangkan - neto	65.442	9	15.025	Unrealized gain on changes in fair value of marketable securities held-for- trading - net
Lain-lain	54.708		33.172	Others
	878.237		758.197	
BEBAN OPERASIONAL LAINNYA		2g, 2m, 2q, 2ab, 2ad, 36		OTHER OPERATING EXPENSES
Beban umum dan administrasi	(2.048.233)		(1.796.527)	General and administrative expenses
Beban tenaga kerja dan tunjangan	(2.251.354)		(2.164.291)	Salaries and employee benefits
Penyisihan kerugian penurunan nilai atas aset keuangan dan non keuangan - neto	(781.830)		(990.781)	Provision for impairment losses on financial and non-financial assets
Penyisihan kerugian komitmen dan kontinjensi	(465)		(563)	Provision for losses on commitments and contingencies
Lain-lain	(388.571)		(364.338)	Others
	(5.470.453)		(5.316.500)	
LABA OPERASIONAL	1.700.639		1.520.309	OPERATING INCOME
BEBAN NON-OPERASIONAL - NETO	(68.674)	37	(56.401)	NON-OPERATING EXPENSES - NET

Catatan atas laporan keuangan konsolidasian terlampir merupakan bagian yang tidak terpisahkan dari laporan keuangan konsolidasian ini secara keseluruhan.

The accompanying notes to the consolidated financial statements form an integral part of these consolidated financial statements taken as whole.

**PT BANK PEMBANGUNAN DAERAH
JAWA BARAT DAN BANTEN Tbk
DAN ENTITAS ANAKNYA
LAPORAN LABA RUGI DAN PENGHASILAN
KOMPRESIF LAIN KONSOLIDASIAN (lanjutan)
Untuk Tahun yang Berakhir pada Tanggal
31 Desember 2017
(Disajikan dalam jutaan rupiah,
kecuali dinyatakan lain)**

**PT BANK PEMBANGUNAN DAERAH
JAWA BARAT DAN BANTEN Tbk
AND ITS SUBSIDIARIES
CONSOLIDATED STATEMENT OF PROFIT AND
LOSS AND OTHER COMPREHENSIVE INCOME
(continued)
For the Year Ended December 31, 2017
(Expressed in millions of rupiah,
unless otherwise stated)**

	Tahun yang berakhir pada tanggal 31 Desember/ Year ended December 31,			
	2017	Catatan/ Notes	2016	
LABA SEBELUM BEBAN PAJAK	1.631.965		1.463.908	INCOME BEFORE TAX EXPENSE
BEBAN PAJAK - NETO	(420.560)	2ac,26b	(310.683)	TAX EXPENSE - NET
LABA TAHUN BERJALAN	1.211.405		1.153.225	INCOME FOR THE YEAR
Pendapatan komprehensif lain:				Other comprehensive income:
Akun yang tidak akan direklasifikasikan ke laba rugi				Items that will not be reclassified to profit and loss
Pengukuran kembali atas program imbalan pasti	(41.327)		(7.354)	Remeasurement of defined benefit plan
Revaluasi aset tetap	126.200		1.656.130	Fixed assets revaluation
Pajak penghasilan	(1.274)		(60.898)	Income tax
Penghasilan Komprehensif Lain Tahun Berjalan - Setelah Pajak	83.599		1.587.878	Other Comprehensive Income for the Year - After Tax
TOTAL LABA KOMPRESIF TAHUN BERJALAN	1.295.004		2.741.103	TOTAL COMPREHENSIVE INCOME FOR THE YEAR
LABA TAHUN BERJALAN YANG DAPAT DIATRIBUSIKAN KEPADA:				INCOME FOR THE YEAR ATTRIBUTABLE TO:
Pemilik entitas induk	1.212.036		1.154.421	Equity holders of the parent entity
Kepentingan non-pengendali	(631)	43	(1.196)	Non-controlling interest
TOTAL	1.211.405		1.153.225	TOTAL
TOTAL LABA KOMPRESIF YANG DAPAT DIATRIBUSIKAN KEPADA:				TOTAL COMPREHENSIVE INCOME FOR THE YEAR ATTRIBUTABLE TO:
Pemilik entitas induk	1.295.578		2.741.148	Equity holders of the parent entity
Kepentingan non-pengendali	(574)		(45)	Non-controlling interest
TOTAL	1.295.004		2.741.103	TOTAL
LABA PER SAHAM DASAR YANG DAPAT DIATRIBUSIKAN KEPADA PEMILIK ENTITAS INDUK (NILAI PENUH)	125,00	2ae,41	119,06	BASIC EARNINGS PER SHARE ATTRIBUTABLE TO EQUITY HOLDERS OF THE PARENT ENTITY (FULL AMOUNT)

Catatan atas laporan keuangan konsolidasian terlampir merupakan bagian yang tidak terpisahkan dari laporan keuangan konsolidasian ini secara keseluruhan.

The accompanying notes to the consolidated financial statements form an integral part of these consolidated financial statements taken as whole.

**PT BANK PEMBANGUNAN DAERAH
JAWA BARAT DAN BANTEN Tbk
DAN ENTITAS ANAKNYA
LAPORAN POSISI KEUANGAN
KONSOLIDASIAN (lanjutan)
Tanggal 31 Desember 2017
(Disajikan dalam jutaan Rupiah,
kecuali dinyatakan lain)**

**PT BANK PEMBANGUNAN DAERAH
JAWA BARAT DAN BANTEN Tbk
AND ITS SUBSIDIARIES
CONSOLIDATED STATEMENT OF
FINANCIAL POSITION (continued)
As of December 31, 2017
(Expressed in millions of Rupiah,
unless otherwise stated)**

	31 Desember/ December 31, 2017	Catatan/ Notes	31 Desember/ December 31, 2016	
LIABILITAS, DANA SYIRKAH TEMPORER DAN EKUITAS (lanjutan)				LIABILITIES, TEMPORARY SYIRKAH FUND AND EQUITY (continued)
Dana syirkah temporer		2u,2af,29,42		Temporary syirkah fund
Bukan bank				Non-bank
- pihak berelasi	8.421		8.577	related parties -
- pihak ketiga	5.580.551		4.949.605	third parties -
	5.588.972		4.958.182	
Bank				Bank
- pihak ketiga	465.695		666.221	third parties -
Total dana syirkah temporer	6.054.667		5.624.403	Total temporary syirkah fund
EKUITAS				EQUITY
Ekuitas yang dapat diatribusikan kepada entitas induk				Equity attributable to equity holders of the parent entity
Modal saham				Share capital
nilai nominal Rp250 (nilai penuh) per saham				Rp250 (full amount) par value per share
Modal dasar:				Authorized capital:
Seri A - 9.600.000.000 saham		2aj		Class A - 9,600,000,000 shares
Seri B - 6.400.000.000 saham				Class B - 6,400,000,000 shares
Modal ditempatkan dan disetor penuh:				Issued and fully paid capital:
Seri A - 7.272.218.666 saham		30		Class A - 7,272,218,666 shares
Seri B - 2.424.072.500 saham	2.424.073		2.424.073	Class B - 2,424,072,500 shares
Tambahan modal disetor	823.423	2ai,31	823.423	Additional paid in capital
Surplus dari revaluasi aset tetap	1.709.113		1.592.653	Revaluation surplus of fixed assets
Pengukuran kembali program imbalan pasti - setelah pajak tangguhan	(174.885)	2ad,56	(141.967)	Remeasurement of defined benefit plan - net of deferred tax
Saldo laba		2ak		Retained earnings
- telah ditentukan penggunaannya	4.326.234		3.620.012	appropriated -
- belum ditentukan penggunaannya	956.477		1.313.633	unappropriated -
Total ekuitas yang dapat diatribusikan kepada entitas induk	10.064.435		9.631.827	Total equity attributable to equity holders of the parent entity
Kepentingan non-pengendali	40.540	2b,43	42.401	Non-controlling interest
Total ekuitas	10.104.975		9.674.228	Total equity
TOTAL LIABILITAS, DANA SYIRKAH TEMPORER DAN EKUITAS	114.980.168		102.318.457	TOTAL LIABILITIES, TEMPORARY SYIRKAH FUND AND EQUITY

Catatan atas laporan keuangan konsolidasian terlampir merupakan bagian yang tidak terpisahkan dari laporan keuangan konsolidasian ini secara keseluruhan.

The accompanying notes to the consolidated financial statements form an integral part of these consolidated financial statements taken as whole.

**PT BANK PEMBANGUNAN DAERAH
JAWA BARAT DAN BANTEN TBK**

***PT BANK PEMBANGUNAN DAERAH
JAWA BARAT DAN BANTEN TBK***

**Laporan Keuangan Konsolidasian
Untuk Tahun-tahun yang Berakhir pada
31 Desember 2018 dan 2017**

***Consolidated Financial Statements
For the Years Ended
December 31, 2018 and 2017***



**PT BANK PEMBANGUNAN DAERAH
JAWA BARAT DAN BANTEN TBK
DAN ENTITAS ANAKNYA
LAPORAN POSISI KEUANGAN
KONSOLIDASIAN
(Lanjutan)**

Per 31 Desember 2018 dan 2017

(Disajikan dalam jutaan Rupiah, kecuali dinyatakan lain)

**PT BANK PEMBANGUNAN DAERAH
JAWA BARAT DAN BANTEN TBK
AND ITS SUBSIDIARIES
CONSOLIDATED STATEMENTS OF
FINANCIAL POSITION
(Continued)**

As of December 31, 2018 and 2017

(Expressed in million Rupiah, unless otherwise stated)

	Catatan/ Notes	2018 Rp	2017 Rp	
LIABILITAS, DANA SYIRKAH TEMPORER DAN EKUITAS				LIABILITIES, TEMPORARY SYIRKAH FUND AND EQUITY
LIABILITAS				LIABILITIES
Liabilitas segera	2d,2t,19	1,488,621	1,925,397	Obligations due immediately
Simpanan nasabah	2d,2u,2af			Deposits from customers
- pihak berelasi	20,43	13,230,691	12,042,645	related parties -
- pihak ketiga		<u>68,590,293</u>	<u>69,179,522</u>	third parties -
		<u>81,820,984</u>	<u>81,222,167</u>	
Simpanan nasabah - Syariah	2u,2af,20,43			Deposits from customers - Sharia
- pihak berelasi		1	1	related parties -
- pihak ketiga		<u>376,744</u>	<u>388,861</u>	third parties -
		<u>376,745</u>	<u>388,862</u>	
Simpanan dari bank lain	2d,2v,2af			Deposits from other banks
- pihak berelasi	21,43	166,117	349,461	related parties -
- pihak ketiga		<u>4,094,603</u>	<u>5,320,606</u>	third parties -
		<u>4,260,720</u>	<u>5,670,067</u>	
Liabilitas derivatif	2d,2j,8	-	88	Derivatives payable
Efek-efek yang dijual dengan janji dibeli kembali	2d,2w,22	3,852,844	770,578	Marketable securities sold under repurchase agreement
Liabilitas akseptasi	2d, 2n,14	82,379	47,409	Acceptances payable
Efek hutang yang diterbitkan - neto	1f,2d,2x,23	3,240,513	3,804,479	Debt securities issued - net
Pinjaman yang diterima	2d, 2y, 24			Borrowings
- pihak ketiga		6,708,734	2,677,694	third parties -
Estimasi kerugian komitmen dan kontinjensi	2an,25	579	2,083	Estimated losses on commitments and contingencies
Hutang pajak	2ac,26a	79,258	63,431	Taxes payable
Bunga yang masih harus dibayar	2d,27	183,446	199,370	Interest payable
Liabilitas pajak tangguhan - neto	2ac, 26c	110,522	110,356	Deferred tax liability - net
Liabilitas imbalan kerja	2ad, 41	185,404	207,597	Employee benefits liability
Liabilitas lain-lain	2d,2ad,28	648,703	735,962	Other liabilities
Obligasi Subordinasi	32	996,468	994,986	Subordinated Bonds
Total liabilitas		<u>104,035,920</u>	<u>98,820,526</u>	Total liabilities
Dana syirkah temporer	2u,2af,29,43			Temporary syirkah fund
Bukan bank				Non-bank
- pihak berelasi		5,449	8,421	related parties -
- pihak ketiga		<u>4,799,452</u>	<u>5,580,551</u>	third parties -
		<u>4,804,901</u>	<u>5,588,972</u>	
Bank				Bank
- pihak ketiga		<u>65,251</u>	<u>465,695</u>	third parties -
Total dana syirkah temporer		<u>4,870,152</u>	<u>6,054,667</u>	Total temporary syirkah fund

Catatan terlampir merupakan bagian yang tidak terpisahkan dari laporan keuangan konsolidasian secara keseluruhan

The accompanying notes form an integral part of these consolidated financial statements

**PT BANK PEMBANGUNAN DAERAH
JAWA BARAT DAN BANTEN TBK
DAN ENTITAS ANAKNYA
LAPORAN LABA RUGI DAN PENGHASILAN
KOMPREHENSIF LAIN
KONSOLIDASIAN**

Untuk Tahun-tahun yang Berakhir pada
31 Desember 2018 dan 2017
(Disajikan dalam jutaan Rupiah, kecuali dinyatakan lain)

**PT BANK PEMBANGUNAN DAERAH
JAWA BARAT DAN BANTEN TBK
AND ITS SUBSIDIARIES
CONSOLIDATED STATEMENTS OF
PROFIT OR LOSS AND OTHER
COMPREHENSIVE INCOME**

For the Years Ended
December 31, 2018 and 2017
(Expressed in million Rupiah, unless otherwise stated)

	Catatan/ Notes	2018 Rp	2017 Rp	
PENDAPATAN				INTEREST AND SHARIA INCOME
BUNGA DAN SYARIAH				
Pendapatan bunga dan syariah	2z,34	11,843,595	11,419,614	Interest and sharia income
Pendapatan provisi dan komisi pembiayaan syariah	2aa,34	70,614	67,958	Sharia financing fees and commission income
		<u>11,914,209</u>	<u>11,487,572</u>	
BEBAN BUNGA DAN BAGI HASIL SYARIAH	2z,35	(5,415,178)	(5,194,717)	INTEREST EXPENSE AND SHARIA PROFIT SHARING
PENDAPATAN BUNGA DAN SYARIAH NETO		<u>6,499,031</u>	<u>6,292,855</u>	NET INTEREST AND SHARIA INCOME
PENDAPATAN OPERASIONAL LAINNYA	2c, 2g, 2k, 2aa, 36			OTHER OPERATING INCOME
Provisi dan komisi selain dari kredit yang diberikan		580,577	451,936	Non-loan related fees and commissions
Penerimaan kembali kredit yang telah dihapus buku		258,650	289,415	Recoveries from loans written-off
Keuntungan transaksi valuta asing - neto		15,676	11,295	Gain from foreign exchange transactions - net
Keuntungan dari penjualan surat berharga yang diperdagangkan - neto	9	8,847	5,441	Gain on sale of held-for-trading marketable securities - net
Keuntungan yang belum direalisasi dari perubahan nilai w ajar surat berharga yang diperdagangkan - neto	9	-	65,442	Unrealized gain on changes in fair value of marketable securities held-for- trading - net
Lain-lain		70,714	54,708	Others
		<u>934,464</u>	<u>878,237</u>	
BEBAN OPERASIONAL LAINNYA	2g, 2m, 2q, 2ab, 2ad, 37			OTHER OPERATING EXPENSES
Beban umum dan administrasi		(2,276,047)	(2,048,233)	General and administrative expenses
Beban tenaga kerja dan tunjangan		(2,160,020)	(2,251,354)	Salaries and employee benefits
Penyisihan kerugian penurunan nilai atas aset keuangan dan non keuangan - neto		(517,260)	(781,830)	Provision for impairment losses on financial and non-financial assets
Kerugian yang belum direalisasi dari perubahan nilai w ajar surat berharga yang diperdagangkan - neto	9	(28,823)	-	Unrealize gain or losses on fair value canges of maketable securities
Pemulihan/(penyisihan) kerugian komitmen dan kontinjensi		1,504	(465)	Reversal of/(provision for) losses on commitments and contingencies
Lain-lain		(394,452)	(388,571)	Others
		<u>(5,375,098)</u>	<u>(5,470,453)</u>	
LABA OPERASIONAL		2,058,397	1,700,639	OPERATING INCOME
BEBAN NON-OPERASIONAL - NETO	38	(121,353)	(68,674)	NON-OPERATING EXPENSES - NET

Catatan terlampir merupakan bagian yang tidak terpisahkan dari laporan keuangan konsolidasian secara keseluruhan

The accompanying notes form an integral part of these consolidated financial statements

**PT BANK PEMBANGUNAN DAERAH
JAWA BARAT DAN BANTEN TBK
DAN ENTITAS ANAKNYA
LAPORAN LABA RUGI DAN PENGHASILAN
KOMPREHENSIF LAIN
KONSOLIDASIAN**

Untuk Tahun-tahun yang Berakhir pada
31 Desember 2018 dan 2017
(Disajikan dalam jutaan Rupiah, kecuali dinyatakan lain)

**PT BANK PEMBANGUNAN DAERAH
JAWA BARAT DAN BANTEN TBK
AND ITS SUBSIDIARIES
CONSOLIDATED STATEMENTS OF
PROFIT OR LOSS AND OTHER
COMPREHENSIVE INCOME**

For the Years Ended
December 31, 2018 and 2017
(Expressed in million Rupiah, unless otherwise stated)

	Catatan/ Notes	2018 Rp	2017 Rp	
LABA SEBELUM				INCOME BEFORE
BEBAN PAJAK		1,937,044	1,631,965	TAX EXPENSE
BEBAN PAJAK - NETO	2ac,26b	<u>(384,648)</u>	<u>(420,560)</u>	TAX EXPENSE - NET
LABA TAHUN BERJALAN		<u>1,552,396</u>	<u>1,211,405</u>	INCOME FOR THE YEAR
Pendapatan komprehensif lain:				Other comprehensive income:
Akun yang tidak akan direklasifikasi ke laba rugi				Items that will not be reclassified to profit and loss
Pengukuran kembali atas program imbalan pasti		5,518	(41,327)	Remeasurement of defined benefit plan
Revaluasi aset tetap		224,678	126,200	Fixed assets revaluation
Pajak penghasilan		<u>(1,419)</u>	<u>(1,274)</u>	Income tax
Penghasilan Komprehensif Lain Tahun Berjalan - Setelah Pajak		<u>228,777</u>	<u>83,599</u>	Other Comprehensive Income for the Year - After Tax
TOTAL LABA KOMPREHENSIF TAHUN BERJALAN		<u>1,781,173</u>	<u>1,295,004</u>	TOTAL COMPREHENSIVE INCOME FOR THE YEAR
LABA TAHUN BERJALAN YANG DAPAT DIATRIBUSIKAN KEPADA:				INCOME FOR THE YEAR ATTRIBUTABLE TO:
Pemilik entitas induk		1,548,249	1,212,036	Equity holders of the parent entity
Kepentingan non-pengendali	44	<u>4,147</u>	<u>(631)</u>	Non-controlling interest
TOTAL		<u>1,552,396</u>	<u>1,211,405</u>	TOTAL
TOTAL LABA KOMPREHENSIF YANG DAPAT DIATRIBUSIKAN KEPADA:				TOTAL COMPREHENSIVE INCOME FOR THE YEAR ATTRIBUTABLE TO:
Pemilik entitas induk		1,776,973	1,295,578	Equity holders of the parent entity
Kepentingan non-pengendali		<u>4,200</u>	<u>(574)</u>	Non-controlling interest
TOTAL		<u>1,781,173</u>	<u>1,295,004</u>	TOTAL
LABA PER SAHAM DASAR YANG DAPAT DIATRIBUSIKAN KEPADA PEMILIK ENTITAS INDUK (NILAI PENUH)	42	<u>157.36</u>	<u>125.00</u>	BASIC EARNINGS PER SHARE ATTRIBUTABLE TO EQUITY HOLDERS OF THE PARENT ENTITY (FULL AMOUNT)

Catatan terlampir merupakan bagian yang tidak terpisahkan dari laporan keuangan konsolidasian secara keseluruhan

The accompanying notes form an integral part of these consolidated financial statements

**PT BANK PEMBANGUNAN DAERAH
JAWA BARAT DAN BANTEN TBK
DAN ENTITAS ANAKNYA
LAPORAN PERUBAHAN EKUITAS KONSOLIDASIAN**

Untuk Tahun-tahun yang Berakhir pada *For the Years Ended* 31 Desember 2018 dan 2017
(Disajikan dalam jutaan Rupiah, kecuali dinyatakan lain)

**PT BANK PEMBANGUNAN DAERAH
JAWA BARAT DAN BANTEN TBK
AND ITS SUBSIDIARIES**

CONSOLIDATED STATEMENTS OF CHANGES IN EQUITY

December 31, 2018 and 2017
(Expressed in million Rupiah, unless otherwise stated)

Catatan/ Notes	Modal ditempatkan dan disetor penuh/ Issued and Fully Paid Capital	Tambahannya modal disetor/ Additional paid-in capital	Pengukuran Kembali Program Imbalan Pasti - Setelah Pajak Tanggungan/ Remeasurement of Defined Benefit Plan - Net Of Deferred Tax	Surplus dari revaluasi aset tetap/ Revaluation surplus of fixed assets	Saldo Laba/Retained Earnings		Jumlah equity yang dapat diatribusikan kepada pemilik entitas induk/ Total Equity attributable to equity holders of the parent entity	Kepentingan non-pengendali/ Non-controlling interest	Total ekuitas/ Equity	
					Telah ditentukan penggunaannya/ Appropriated	Belum ditentukan penggunaannya/ Unappropriated				
Saldo per 31 Desember 2016	2,424,073	823,423	(141,967)	1,592,653	3,620,012	1,313,633	9,631,827	42,401	9,674,228	Balance as of December 31, 2016
Perubahan kepentingan non - pengendali	-	-	-	-	-	-	-	1,000	1,000	Change in non - controlling interest
Pembagian laba tahun 2016										Distribution of 2016 income:
Cadangan umum	33	-	-	-	706,222	(706,222)	-	-	-	General reserve
Dividen kas	2ag, 33	-	-	-	-	(862,970)	(862,970)	(2,287)	(865,257)	Cash dividend
Laba (rugi) tahun berjalan						1,212,036	1,212,036	(631)	1,211,405	Income (loss) for the year
Laba (rugi) komprehensif tahun berjalan			(32,918)	116,460	-	-	83,542	57	83,599	Other Comprehensive income (loss) for the year
Saldo per 31 Desember 2017	2,424,073	823,423	(174,885)	1,709,113	4,326,234	956,477	10,064,435	40,540	10,104,975	Balance as of December 31, 2017
Perubahan kepentingan non - pengendali	-	-	-	-	-	-	-	4,000	4,000	Change in non - controlling interest
Pembagian laba tahun 2017										Distribution of 2017 income:
Cadangan umum	33	-	-	-	717,173	(717,173)	-	-	-	General reserve
Dividen kas	2ag, 33	-	-	-	-	(875,575)	(875,575)	-	(875,575)	Cash dividend
Transaksi ekuitas lainnya		35,624	235,118	-	-	-	270,742	-	270,742	Income (loss) for the year
Laba (rugi) tahun berjalan						1,548,249	1,548,249	4,147	1,552,396	Other Comprehensive income (loss) for the year
Laba (rugi) komprehensif tahun berjalan			4,046	224,678	-	-	228,724	53	228,777	
Saldo per 31 Desember 2018	2,459,697	1,058,541	(170,839)	1,933,791	5,043,407	911,978	11,236,575	48,740	11,285,315	Balance as of December 31, 2018

Catatan terlampir merupakan bagian yang tidak terpisahkan dari laporan keuangan konsolidasian secara keseluruhan

The accompanying notes form an integral part of these consolidated financial statements

PT Bank Pembangunan Daerah Jawa Timur Tbk

Laporan keuangan tanggal 31 Desember 2013 dan untuk tahun yang berakhir pada tanggal tersebut beserta laporan auditor independen/
Financial statements as of December 31, 2013 and for the year then ended with independent auditors' report



**PT BANK PEMBANGUNAN DAERAH
JAWA TIMUR Tbk
LAPORAN POSISI KEUANGAN
Tanggal 31 Desember 2013
(Disajikan dalam jutaan Rupiah,
kecuali dinyatakan lain)**

**PT BANK PEMBANGUNAN DAERAH
JAWA TIMUR Tbk
STATEMENT OF FINANCIAL POSITION
As of December 31, 2013
(Expressed in millions of Rupiah,
unless otherwise stated)**

	31 Desember/December 31			
	2013	Catatan/ Notes	2012	
ASET				ASSETS
Kas	2.319.648	2b,2c,2e,3	1.961.319	Cash
Giro pada Bank Indonesia	2.260.721	2b,2c 2e,2f,4	1.939.154	Current accounts with Bank Indonesia
Giro pada bank lain setelah dikurangi cadangan kerugian penurunan nilai, sebesar masing-masing RpNihil pada tanggal 31 Desember 2013 dan 2012	102.939	2b,2c, 2e,2f,2l,5	70.068	Current accounts with other banks, net of allowance for impairment losses of RpNil as of December 31, 2013 and 2012, respectively
Penempatan pada Bank Indonesia dan bank lain	3.068.998	2b,2c, 2e,2g,2l,6	5.135.760	Placements with Bank Indonesia and other banks
Surat-surat berharga	2.907.366	2b,2c,2h,2l,7	975.944	Marketable securities
Surat berharga yang dibeli dengan janji dijual kembali	-	2c,2i,2l,8	18.534	Marketable securities purchased under agreements to resell
Tagihan lainnya	7.505	2c,2j,2l,9 2c,2d, 2k,2l,10,34	22.030	Other receivables
Kredit yang diberikan				Loans
- Pihak berelasi	139.282		117.788	Related parties -
- Pihak ketiga	21.945.054		18.438.541	Third parties -
Jumlah kredit yang diberikan	22.084.336		18.556.329	Total loans
Penyisihan kerugian penurunan nilai	(525.628)	2l,10	(255.666)	Allowance for impairment losses
Kredit yang diberikan, neto	21.558.708		18.300.663	Total loans, net
Pendapatan bunga yang masih akan diterima	266.705	2c,11	248.020	Interest receivables
Biaya dibayar dimuka	237.706	2m,2o,2x,12	192.595	Prepaid expenses
Aset tetap setelah dikurangi akumulasi penyusutan masing-masing sebesar Rp267.055 dan Rp230.288 pada tanggal 31 Desember 2013 dan 2012	262.528	2n,13	203.609	Fixed assets, net of accumulated depreciation of Rp267,055 and Rp230,288 as of December 31, 2013 and 2012, respectively
Aset lain-lain, neto	53.713	2l,14	44.497	Other assets, net
JUMLAH ASET	33.046.537		29.112.193	TOTAL ASSETS

Catatan atas laporan keuangan terlampir merupakan bagian yang tidak terpisahkan dari laporan keuangan ini secara keseluruhan.

The accompanying notes to the financial statements form an integral part of these financial statements taken as a whole.

**PT BANK PEMBANGUNAN DAERAH
JAWA TIMUR Tbk
LAPORAN POSISI KEUANGAN (lanjutan)
Tanggal 31 Desember 2013
(Disajikan dalam jutaan Rupiah,
kecuali dinyatakan lain)**

**PT BANK PEMBANGUNAN DAERAH
JAWA TIMUR Tbk
STATEMENT OF FINANCIAL POSITION (continued)
As of December 31, 2013
(Expressed in millions of Rupiah,
unless otherwise stated)**

	31 Desember/December 31		
	2013	Catatan/ Notes	
LIABILITAS DAN EKUITAS			LIABILITIES AND EQUITY
LIABILITAS			LIABILITIES
Liabilitas segera	221.366	2c,2p,15	Obligations due immediately
Simpanan dari nasabah		2c,2d,2q,16,34	Deposits from customers
- Pihak berelasi	5.042.215		Related parties -
- Pihak ketiga	20.945.605		Third parties -
Jumlah simpanan dari nasabah	25.987.820		Total deposits from customers
Simpanan dari bank lain		2c,2d,2r,17,34	Deposits from other banks
- Pihak berelasi	21.078		Related parties -
- Pihak ketiga	293.419		Third parties -
Jumlah simpanan dari bank lain	314.497		Total deposits from other banks
Pinjaman yang diterima	315.787	2c,2s,18	Borrowings
Utang pajak	95.183	2v,19a	Taxes payable
Beban yang masih harus dibayar	242.871	2c,20	Accrued expenses
Liabilitas pajak tangguhan, neto	47.876	2v,19f	Deferred tax liabilities, net
Liabilitas lain-lain	102.474	2b,2c,2x,21,48	Other liabilities
JUMLAH LIABILITAS	27.327.874		TOTAL LIABILITIES
EKUITAS			EQUITY
Modal saham:			Share capital:
- Seri A - nilai nominal Rp250 (Rupiah penuh) per saham pada tanggal 31 Desember 2013 dan 2012			Series A - Rp250 (full Rupiah) - par value per share as of December 31, 2013 and 2012
- Seri B - nilai nominal Rp250 (Rupiah penuh) per saham pada tanggal 31 Desember 2013 dan 2012			Series B - Rp250 (full Rupiah) - par value per share as of December 31, 2013 and 2012
Modal dasar:			Authorized:
- Seri A - 24.000.000.000 pada tanggal 31 Desember 2013 dan 2012			Series A - 24,000,000,000 shares - as of December 31, 2013 and 2012
- Seri B - 12.000.000.000 saham pada tanggal 31 Desember 2013 dan 2012			Series B - 12,000,000,000 shares - as of December 31, 2013 and 2012
Modal ditempatkan dan disetor penuh:			Issued and fully paid:
- Seri A - 11.934.147.982 saham pada tanggal 31 Desember 2013 dan 2012			Series A - 11,934,147,982 shares - as of December 31, 2013 and 2012
- Seri B - 2.983.537.000 saham pada tanggal 31 Desember 2013 dan 2012	3.729.421	22	Series B - 2,983,537,000 shares - as of December 31, 2013 and 2012
Tambahan modal disetor - neto	509.368	2y,23	Other paid-in capital - net
Saldo laba		22f	Retained earnings
Belum ditentukan penggunaannya	824.312		Unappropriated
Cadangan umum	655.562		General reserve
JUMLAH EKUITAS	5.718.663		TOTAL EQUITY
JUMLAH LIABILITAS DAN EKUITAS	33.046.537		TOTAL LIABILITIES AND EQUITY

Catatan atas laporan keuangan terlampir merupakan bagian yang tidak terpisahkan dari laporan keuangan ini secara keseluruhan.

The accompanying notes to the financial statements form an integral part of these financial statements taken as a whole.

**PT BANK PEMBANGUNAN DAERAH
JAWA TIMUR Tbk
LAPORAN LABA RUGI KOMPREHENSIF
Untuk Tahun yang Berakhir pada Tanggal
31 Desember 2013
(Disajikan dalam jutaan Rupiah,
kecuali dinyatakan lain)**

**PT BANK PEMBANGUNAN DAERAH
JAWA TIMUR Tbk
STATEMENT OF COMPREHENSIVE INCOME
For the Year ended December 31, 2013
(Expressed in millions of Rupiah,
unless otherwise stated)**

	Tahun yang berakhir pada tanggal 31 Desember/ Year ended December 31			
	2013	Catatan/ Notes	2012	
PENDAPATAN BUNGA DAN SYARIAH	3.385.537	2d,2t,2u,26,34	2.883.065	INTEREST AND SHARIA INCOME
BEBAN BUNGA DAN SYARIAH	(913.320)	2d,2t,27,34	(904.646)	INTEREST AND SHARIA EXPENSE
PENDAPATAN BUNGA DAN SYARIAH, NETO	2.472.217		1.978.419	INTEREST AND SHARIA INCOME, NET
PENDAPATAN OPERASIONAL LAINNYA				OTHER OPERATING INCOME
Administrasi giro, tabungan dan deposito	47.810	2q,2r	42.834	Current accounts, savings and deposits administration fees
Pemulihan kerugian penurunan nilai atas aset keuangan	-		703	Recovery of impairment losses on financial assets
Administrasi pinjaman	33.764	2k	33.873	Loan administration fees
Penerimaan kembali kredit hapus buku	185.988		126.010	Collection of loans written-off
Provisi dan komisi dari selain kredit yang diberikan	24.930	2u	21.089	Fees and commissions from other than loans
Lainnya	68.726	28	55.130	Others
JUMLAH PENDAPATAN OPERASIONAL LAINNYA	361.218		279.639	TOTAL OTHER OPERATING INCOME
BEBAN OPERASIONAL				OPERATING EXPENSES
Tenaga kerja dan tunjangan karyawan	(582.067)	2x,30,48	(495.412)	Salaries and employee benefits
Umum dan administrasi	(472.774)	31	(406.576)	General and administrative
Penyisihan kerugian penurunan nilai atas aset keuangan	(595.953)	2l,29	(306.526)	Provision for impairment losses on financial assets
Lainnya	(72.554)	32	(69.598)	Others
Jumlah beban operasional	(1.723.348)		(1.278.112)	Total operating expenses
LABA OPERASIONAL	1.110.087		979.946	INCOME FROM OPERATIONS
PENDAPATAN/(BEBAN) NON-OPERASIONAL				NON-OPERATING INCOME/(EXPENSES)
Keuntungan selisih kurs	15.545	2b	4.152	Gain on foreign exchange
Beban non-operasional	(7.813)		(5.217)	Non-operating expenses
Fee jasa pelayanan pajak	5.586		5.859	Tax service fees
Keuntungan atas penjualan aset tetap	1.000	2n,13	863	Gain on sale of fixed assets
Lainnya	29.105		15.738	Others
Pendapatan non-operasional, neto	43.423		21.395	Non-operating income, net
LABA SEBELUM BEBAN PAJAK	1.153.510		1.001.341	INCOME BEFORE TAX EXPENSE

Catatan atas laporan keuangan terlampir merupakan bagian yang tidak terpisahkan dari laporan keuangan ini secara keseluruhan.

The accompanying notes to the financial statements form an integral part of these financial statements taken as a whole.

PT Bank Pembangunan Daerah Jawa Timur Tbk

Laporan keuangan tanggal 31 Desember 2014 dan untuk tahun yang berakhir pada tanggal tersebut beserta laporan auditor independen/
Financial statements as of December 31, 2014 and for the year then ended with independent auditors' report



**PT BANK PEMBANGUNAN DAERAH
JAWA TIMUR Tbk
LAPORAN POSISI KEUANGAN
Tanggal 31 Desember 2014
(Disajikan dalam jutaan Rupiah,
kecuali dinyatakan lain)**

**PT BANK PEMBANGUNAN DAERAH
JAWA TIMUR Tbk
STATEMENT OF FINANCIAL POSITION
As of December 31, 2014
(Expressed in millions of Rupiah,
unless otherwise stated)**

	31 Desember/December 31			
	2014	Catatan/ Notes	2013	
ASET				ASSETS
Kas	1.888.527	2b,2c,2e,3	2.319.648	Cash
Giro pada Bank Indonesia	2.843.785	2b,2c 2e,2f,4	2.260.721	Current accounts with Bank Indonesia
Giro pada bank lain	59.575	2b,2c, 2e,2f,2k,5	102.939	Current accounts with other banks
Penempatan pada Bank Indonesia dan bank lain	3.325.793	2b,2c, 2d 2e,2g,2k,6	3.068.998	Placements with Bank Indonesia and other banks
Surat-surat berharga	3.344.110	2b,2c,2h,2k,7	2.907.366	Marketable securities
Tagihan lainnya	20.594	2c,2i,2k,8	7.505	Other receivables
Kredit yang diberikan		2c,2d, 2j,2k,9,33		Loans
- Pihak berelasi	101.645		142.184	Related parties -
- Pihak ketiga	26.093.234		21.942.152	Third parties -
Jumlah kredit yang diberikan	26.194.879		22.084.336	Total loans
Penyisihan kerugian penurunan nilai	(650.616)	2k,9, 36e	(525.628)	Allowance for impairment losses
Kredit yang diberikan, neto	25.544.263		21.558.708	Total loans, net
Pendapatan bunga yang masih akan diterima	325.195	2b, 2c,10	266.705	Interest receivables
Biaya dibayar dimuka	229.130	2l,2n,2w,11	237.706	Prepaid expenses
Aset tetap		2m,12		Fixed assets
Biaya perolehan	628.963		529.583	Cost
Akumulasi penyusutan	(307.762)		(267.055)	Accumulated depreciation
Nilai buku neto	321.201		262.528	Net book value
Aset pajak tangguhan, neto	46.554	2u,18f	-	Deferred tax assets, net
Aset lain-lain, neto	49.319	13	53.713	Other assets, net
JUMLAH ASET	37.998.046		33.046.537	TOTAL ASSETS

Catatan atas laporan keuangan terlampir merupakan bagian yang tidak terpisahkan dari laporan keuangan secara keseluruhan.

The accompanying notes form an integral part of these financial statements.

**PT BANK PEMBANGUNAN DAERAH
JAWA TIMUR Tbk
LAPORAN POSISI KEUANGAN (lanjutan)
Tanggal 31 Desember 2014
(Disajikan dalam jutaan Rupiah,
kecuali dinyatakan lain)**

**PT BANK PEMBANGUNAN DAERAH
JAWA TIMUR Tbk
STATEMENT OF FINANCIAL POSITION (continued)
As of December 31, 2014
(Expressed in millions of Rupiah,
unless otherwise stated)**

	31 Desember/December 31			
	2014	Catatan/ Notes	2013	
LIABILITAS DAN EKUITAS				LIABILITIES AND EQUITY
LIABILITAS				LIABILITIES
Liabilitas segera	315.275	2c, 14	221.366	<i>Obligations due immediately</i>
Simpanan dari nasabah		2b, 2c, 2d, 2p,		<i>Deposits from customers</i>
- Pihak berelasi	6.792.232	15, 33	5.042.215	<i>Related parties -</i>
- Pihak ketiga	23.478.092		20.945.605	<i>Third parties -</i>
Jumlah simpanan dari nasabah	30.270.324		25.987.820	<i>Total deposits from customers</i>
Simpanan dari bank lain		2c, 2d, 2q, 16, 33		<i>Deposits from other banks</i>
- Pihak berelasi	108.083		22.024	<i>Related parties -</i>
- Pihak ketiga	503.699		292.473	<i>Third parties -</i>
Jumlah simpanan dari bank lain	611.782		314.497	<i>Total deposits from other banks</i>
Pinjaman yang diterima	316.984	2c, 2r, 17	315.787	<i>Borrowings</i>
Utang pajak	74.472	2u, 18a	95.183	<i>Taxes payable</i>
Beban yang masih harus dibayar	286.724	2c, 19	242.871	<i>Accrued expenses</i>
Liabilitas pajak tangguhan, neto	-	2u, 18f	47.876	<i>Deferred tax liabilities, net</i>
Liabilitas lain-lain	78.850	2b, 2c, 2w, 20	102.474	<i>Other liabilities</i>
JUMLAH LIABILITAS	31.954.411		27.327.874	TOTAL LIABILITIES
EKUITAS				EQUITY
Modal saham:				<i>Share capital:</i>
- Seri A - nilai nominal Rp250 (Rupiah penuh) per saham				<i>Series A - Rp250 (full Rupiah) - par value per share</i>
- Seri B - nilai nominal Rp250 (Rupiah penuh) per saham				<i>Series B - Rp250 (full Rupiah) - par value per share</i>
Modal dasar:				<i>Authorized:</i>
- Seri A - 24.000.000.000 saham				<i>Series A - 24,000,000,000 shares</i>
- Seri B - 12.000.000.000 saham				<i>Series B - 12,000,000,000 shares</i>
Modal ditempatkan dan disetor penuh:				<i>Issued and fully paid:</i>
- Seri A - 11.934.147.982 saham				<i>Series A - 11,934,147,982 shares</i>
- Seri B - 2.983.537.000 saham	3.729.421	21d	3.729.421	<i>Series B - 2,983,537,000 shares</i>
Tambahan modal disetor - neto	509.368	2x, 22	509.368	<i>Other paid-in capital - net</i>
Saldo laba		21e		<i>Retained earnings</i>
Belum ditentukan penggunaannya	939.084		824.312	<i>Unappropriated</i>
Cadangan umum	865.762		655.562	<i>General reserve</i>
JUMLAH EKUITAS	6.043.635		5.718.663	TOTAL EQUITY
JUMLAH LIABILITAS DAN EKUITAS	37.998.046		33.046.537	TOTAL LIABILITIES AND EQUITY

Catatan atas laporan keuangan terlampir merupakan bagian yang tidak terpisahkan dari laporan keuangan secara keseluruhan.

The accompanying notes form an integral part of these financial statements.

**PT BANK PEMBANGUNAN DAERAH
JAWA TIMUR Tbk**
LAPORAN LABA RUGI KOMPREHENSIF
Untuk Tahun yang Berakhir pada Tanggal
31 Desember 2014
(Disajikan dalam jutaan Rupiah,
kecuali dinyatakan lain)

**PT BANK PEMBANGUNAN DAERAH
JAWA TIMUR Tbk**
STATEMENT OF COMPREHENSIVE INCOME
For the Year ended December 31, 2014
(Expressed in millions of Rupiah,
unless otherwise stated)

	Tahun yang berakhir pada tanggal 31 Desember/ Years ended December 31			
	2014	Catatan/ Notes	2013	
PENDAPATAN BUNGA DAN SYARIAH	4.083.943	2d,2s,2t,25,33	3.385.537	INTEREST AND SHARIA INCOME
BEBAN BUNGA DAN SYARIAH	(1.203.004)	2d,2s,26,33	(913.320)	INTEREST AND SHARIA EXPENSE
PENDAPATAN BUNGA DAN SYARIAH, NETO	2.880.939		2.472.217	INTEREST AND SHARIA INCOME, NET
PENDAPATAN OPERASIONAL LAINNYA				OTHER OPERATING INCOME
Administrasi giro, tabungan dan deposito	55.465	2p,2q	47.810	Current accounts, savings and deposits administration fees
Administrasi pinjaman	31.032		33.764	Loan administration fees
Penerimaan kembali kredit hapus buku	181.740		185.988	Collection of loans written-off
Provisi dan komisi dari selain kredit yang diberikan	26.788	2t	24.930	Fees and commissions from other than loans
Lainnya	77.852	27	68.726	Others
JUMLAH PENDAPATAN OPERASIONAL LAINNYA	372.877		361.218	TOTAL OTHER OPERATING INCOME
BEBAN OPERASIONAL				OPERATING EXPENSES
Tenaga kerja dan tunjangan karyawan Umum dan administrasi	(737.455)	2w,29,47	(582.067)	Salaries and employee benefits
Penyisihan kerugian penurunan nilai atas aset keuangan	(564.179)	30	(472.774)	General and administrative
Beban Lainnya	(503.905)	2k,28	(595.953)	Provision for impairment losses on financial assets
	(96.931)	31	(72.554)	Other expenses
Jumlah beban operasional	(1.902.470)		(1.723.348)	Total operating expenses
LABA OPERASIONAL	1.351.346		1.110.087	INCOME FROM OPERATIONS
PENDAPATAN/(BEBAN) NON-OPERASIONAL				NON-OPERATING INCOME/(EXPENSES)
Keuntungan (kerugian) selisih kurs	(1.327)	2b	15.545	Gain (loss) on foreign exchange
Beban non-operasional	(3.566)		(7.813)	Non-operating expenses
Fee jasa pelayanan pajak	3.219		5.586	Tax service fees
Keuntungan atas penjualan aset tetap	510	2m,12	1.000	Gain on sale of fixed assets
Lainnya	25.654		29.105	Others
Pendapatan/(beban) non-operasional, neto	24.490		43.423	Non-operating income/(expenses), net
LABA SEBELUM BEBAN PAJAK	1.375.836		1.153.510	INCOME BEFORE TAX EXPENSE
BEBAN PAJAK - NETO	(436.752)	2u,18b,18e	(329.198)	TAX EXPENSE - NET
LABA TAHUN BERJALAN	939.084		824.312	INCOME FOR THE YEAR
PENDAPATAN KOMPREHENSIF LAIN	-		-	OTHER COMPREHENSIVE INCOME
JUMLAH LABA KOMPREHENSIF TAHUN BERJALAN	939.084		824.312	TOTAL COMPREHENSIVE INCOME FOR THE YEAR
LABA PER SAHAM DASAR (DALAM NILAI PENUH)	62,95	2v,32	55,26	BASIC EARNINGS PER SHARE (IN FULL AMOUNT)

Catatan atas laporan keuangan terlampir merupakan bagian yang tidak terpisahkan dari laporan keuangan secara keseluruhan.

The accompanying notes form an integral part of these financial statements.

**PT BANK PEMBANGUNAN DAERAH
JAWA TIMUR Tbk
LAPORAN POSISI KEUANGAN
31 Desember 2015 dan 2014
(Disajikan dalam jutaan Rupiah,
kecuali dinyatakan lain)**

**PT BANK PEMBANGUNAN DAERAH
JAWA TIMUR Tbk
STATEMENT OF FINANCIAL POSITION
December 31, 2015 and 2014
(Expressed in millions of Rupiah,
unless otherwise stated)**

	2015	Catatan/ Notes	2014	
ASET				ASSETS
Kas	2.112.006	2b,2d,2f,3	1.888.527	Cash
Giro pada Bank Indonesia	3.345.232	2b,2d,2e,4	2.843.785	Current accounts with Bank Indonesia
Giro pada bank lain	94.140	2b,2d,2f, 2g,2k, 2l,5	59.575	Current accounts with other banks
Penempatan pada Bank Indonesia dan bank lain	3.023.916	2b,2d,2h, 2k,2l,6	3.325.793	Placements with Bank Indonesia and other banks
Surat-surat berharga	5.502.076	2b,2d,2i,2l,7	3.344.110	Marketable securities
Tagihan lainnya	37.218	2d,2j,8	20.594	Other receivables
Kredit yang diberikan		2d,2e,2k,9,33		Loans
- Pihak berelasi	101.643		101.645	Related parties -
- Pihak ketiga	28.310.356		26.093.234	Third parties -
Jumlah kredit yang diberikan	28.411.999		26.194.879	Total loans
Penyisihan kerugian penurunan nilai	(988.253)	2k,2l,9,36e	(650.616)	Allowance for impairment losses
Kredit yang diberikan, neto	27.423.746		25.544.263	Total loans, net
Pendapatan bunga yang masih akan diterima	367.767	2b,2d,10	325.195	Interest receivables
Biaya dibayar dimuka	342.728	2m,2o,11	229.130	Prepaid expenses
Aset tetap		2n,12		Fixed assets
Biaya perolehan	695.853		628.963	Cost
Akumulasi penyusutan	(356.705)		(307.762)	Accumulated depreciation
Nilai buku neto	339.148		321.201	Net book value
Aset pajak tangguhan, neto	110.609	2v,18f	46.554	Deferred tax assets, net
Aset lain-lain, neto	105.045	13	49.319	Other assets, net
JUMLAH ASET	42.803.631		37.998.046	TOTAL ASSETS

Catatan atas laporan keuangan merupakan bagian yang tidak terpisahkan dari laporan keuangan secara keseluruhan

The accompanying notes to the financial statements form an integral part of these financial statements as a whole

**PT BANK PEMBANGUNAN DAERAH
JAWA TIMUR Tbk
LAPORAN POSISI KEUANGAN
31 Desember 2015 dan 2014
(Disajikan dalam jutaan Rupiah,
kecuali dinyatakan lain)**

**PT BANK PEMBANGUNAN DAERAH
JAWA TIMUR Tbk
STATEMENT OF FINANCIAL POSITION
December 31, 2015 and 2014
(Expressed in millions of Rupiah,
unless otherwise stated)**

	2015	Catatan/ Notes	2014	
LIABILITAS DAN EKUITAS				LIABILITIES AND EQUITY
LIABILITAS				LIABILITIES
Liabilitas segera	454.844	2d,2p,14	315.275	<i>Obligations due immediately</i>
Simpanan dari nasabah		2b,2d,2q.		<i>Deposits from customers</i>
- Pihak berelasi	7.326.361	15,33	6.792.232	<i>Related parties -</i>
- Pihak ketiga	26.937.559		23.478.092	<i>Third parties -</i>
Jumlah simpanan dari nasabah	34.263.920		30.270.324	<i>Total deposits from customers</i>
Simpanan dari bank lain		2d,2r,16,33		<i>Deposits from other banks</i>
- Pihak berelasi	154.276		108.083	<i>Related parties -</i>
- Pihak ketiga	698.915		503.699	<i>Third parties -</i>
Jumlah simpanan dari bank lain	853.191		611.782	<i>Total deposits from other banks</i>
Pinjaman yang diterima	490.214	2d,2s,17	316.984	<i>Borrowings</i>
Utang pajak	20.626	2v,18a	74.472	<i>Taxes payable</i>
Beban yang masih harus dibayar	293.065	2d,19	286.724	<i>Accrued expenses</i>
Liabilitas lain-lain	132.310	2b,2d,2x,20	78.850	<i>Other liabilities</i>
JUMLAH LIABILITAS	36.508.170		31.954.411	TOTAL LIABILITIES
EKUITAS				EQUITY
Modal saham:				<i>Share capital:</i>
- Seri A - nilai nominal Rp250 (Rupiah penuh) per saham				<i>Series A - Rp250 (full Rupiah) - par value per share</i>
- Seri B - nilai nominal Rp250 (Rupiah penuh) per saham				<i>Series B - Rp250 (full Rupiah) - par value per share</i>
Modal dasar:				<i>Authorized:</i>
- Seri A - 24.000.000.000 saham				<i>Series A - 24,000,000,000 shares -</i>
- Seri B - 12.000.000.000 saham				<i>Series B - 12,000,000,000 shares -</i>
Modal ditempatkan dan disetor penuh:				<i>Issued and fully paid:</i>
- Seri A - 11.934.147.982 saham				<i>Series A - 11,934,147,982 shares -</i>
- Seri B - 2.983.537.000 saham	3.729.421	21d	3.729.421	<i>Series B - 2,983,537,000 shares -</i>
Tambahan modal disetor - neto	509.368	22	509.368	<i>Other paid-in capital - net</i>
Saldo laba		21e		<i>Retained earnings</i>
Cadangan umum	1.170.964		865.762	<i>General reserve</i>
Belum ditentukan penggunaannya	885.708		939.084	<i>Unappropriated</i>
JUMLAH EKUITAS	6.295.461		6.043.635	TOTAL EQUITY
JUMLAH LIABILITAS DAN EKUITAS	42.803.631		37.998.046	TOTAL LIABILITIES AND EQUITY

Catatan atas laporan keuangan merupakan bagian yang tidak terpisahkan dari laporan keuangan secara keseluruhan

The accompanying notes to the financial statements form an integral part of these financial statements as a whole

**PT BANK PEMBANGUNAN DAERAH
JAWA TIMUR Tbk
LAPORAN LABA RUGI
DAN PENGHASILAN KOMPREHENSIF LAIN**
Untuk tahun yang berakhir pada tanggal-tanggal
31 Desember 2015 dan 2014
(Disajikan dalam jutaan Rupiah,
kecuali dinyatakan lain)

**PT BANK PEMBANGUNAN DAERAH
JAWA TIMUR Tbk
STATEMENT OF PROFIT OR LOSS
AND OTHER COMPREHENSIVE INCOME**
For the years ended December 31, 2015 and 2014
(Expressed in millions of Rupiah,
unless otherwise stated)

	2015	Catatan/ Notes	2014	
PENDAPATAN BUNGA DAN SYARIAH	4.703.655	2d,2t,2u,25,33	4.083.943	INTEREST AND SHARIA INCOME
BEBAN BUNGA DAN SYARIAH	(1.579.710)	2d,2t,26,33	(1.203.004)	INTEREST AND SHARIA EXPENSE
PENDAPATAN BUNGA DAN SYARIAH, NETO	3.123.945		2.880.939	INTEREST AND SHARIA INCOME, NET
PENDAPATAN OPERASIONAL LAINNYA				OTHER OPERATING INCOME
Administrasi giro, tabungan dan deposito	67.923		55.465	Current accounts, savings and deposits administration fees
Administrasi pinjaman	33.448		31.032	Loan administration fees
Penerimaan kembali kredit hapus buku	96.803		181.740	Collection of loans written-off
Provisi dan komisi dari selain kredit yang diberikan	7.886		26.788	Fees and commissions from other than loans
Lainnya	133.098	27	77.852	Others
JUMLAH PENDAPATAN OPERASIONAL LAINNYA	339.158		372.877	TOTAL OTHER OPERATING INCOME
BEBAN OPERASIONAL				OPERATING EXPENSES
Tenaga kerja dan tunjangan karyawan Umum dan administrasi	(945.755)	2x,29,47	(737.455)	Salaries and employee benefits
Penyisihan kerugian penurunan nilai atas aset keuangan	(586.292)	2o,30	(564.179)	General and administrative
Beban lainnya	(135.111)	31	(96.931)	Provision for impairment losses on financial assets
Jumlah beban operasional	(2.266.204)		(1.902.470)	Other expenses
LABA OPERASIONAL	1.196.899		1.351.346	INCOME FROM OPERATIONS
PENDAPATAN/(BEBAN) NON-OPERASIONAL				NON-OPERATING INCOME/(EXPENSES)
Keuntungan (kerugian) selisih kurs	24.712	2b	(1.327)	Gain (loss) on foreign exchange
Beban non-operasional	(5.114)		(3.566)	Non-operating expenses
Fee jasa pelayanan pajak	10.684		3.219	Tax service fees
Keuntungan atas penjualan aset tetap	74	2n,12	510	Gain on sale of fixed assets
Keuntungan penjualan efek-efek - neto	33		-	Gain on sale of marketable securities - net
Lainnya	33.965		25.654	Others
Pendapatan non-operasional, neto	64.354		24.490	Non-operating income, net
LABA SEBELUM BEBAN PAJAK	1.261.253		1.375.836	INCOME BEFORE TAX EXPENSE
BEBAN PAJAK - NETO	(376.750)	2v,18b,18e	(436.752)	TAX EXPENSE - NET
LABA TAHUN BERJALAN	884.503		939.084	INCOME FOR THE YEAR
PENGHASILAN KOMPREHENSIF LAIN	-		-	OTHER COMPREHENSIVE INCOME
JUMLAH LABA KOMPREHENSIF TAHUN BERJALAN	884.503		939.084	TOTAL COMPREHENSIVE INCOME FOR THE YEAR
LABA PER SAHAM DASAR (DALAM NILAI PENUH)	59,29	2w,32	62,95	BASIC EARNINGS PER SHARE (IN FULL AMOUNT)

Catatan atas laporan keuangan merupakan bagian yang tidak terpisahkan dari laporan keuangan secara keseluruhan

The accompanying notes to the financial statements form an integral part of these financial statements as a whole

The original financial statements included herein are in Indonesian language

**PT BANK PEMBANGUNAN DAERAH
JAWA TIMUR Tbk
LAPORAN POSISI KEUANGAN
31 Desember 2016 dan 2015
(Disajikan dalam jutaan Rupiah, kecuali dinyatakan lain)**

**PT BANK PEMBANGUNAN DAERAH
JAWA TIMUR Tbk
STATEMENTS OF FINANCIAL POSITION
December 31, 2016 and 2015
(Expressed in millions of Rupiah, unless otherwise stated)**

ASET	2016	Catatan/ Notes	2015	ASSETS
Kas	1.709.884	2b,2c,2e,3	2.112.006	Cash
Giro pada Bank Indonesia	2.504.680	2b,2c 2e,2f,4	3.345.232	Current accounts with Bank Indonesia
Giro pada bank lain	85.694	2b,2c, 2e,2f,2k,5	94.140	Current accounts with other banks
Penempatan pada Bank Indonesia dan bank lain	4.945.925	2b,2c, 2d 2e,2g,2k,6	3.023.916	Placements with Bank Indonesia and other banks
Surat-surat berharga	3.528.397	2b,2c,2h, 2k,7	5.502.076	Marketable securities
Tagihan lainnya	65.754	2c,2i,2k,8	37.218	Other receivables
Kredit yang diberikan		2c,2d, 2j,2k,9,33		Loans
- Pihak berelasi	108.621		101.643	Related parties -
- Pihak ketiga	29.566.801		28.310.356	Third parties -
Jumlah kredit yang diberikan	29.675.422		28.411.999	Total loans
Penyisihan kerugian penurunan nilai	(1.322.355)	2k,9, 36e	(988.253)	Allowance for impairment losses
Kredit yang diberikan, neto	28.353.067		27.423.746	Total loans, net
Pendapatan bunga yang masih akan diterima	327.840	2b, 2c,10	367.767	Interest receivables
Biaya dibayar dimuka	365.593	2l,2n, 2w,11	342.728	Prepaid expenses
Aset tetap		2m,12		Fixed assets
Biaya perolehan	1.280.703		695.853	Cost
Akumulasi penyusutan	(423.283)		(356.705)	Accumulated depreciation
Nilai buku neto	857.420		339.148	Net book value
Aset pajak tangguhan, neto	201.840	2u,18f	110.609	Deferred tax assets, net
Aset lain-lain, neto	86.856	13	105.045	Other assets, net
JUMLAH ASET	43.032.950		42.803.631	TOTAL ASSETS

Catatan atas laporan keuangan merupakan bagian yang tidak terpisahkan dari laporan keuangan secara keseluruhan

The accompanying notes to the financial statements form an integral part of these financial statements as a whole

**PT BANK PEMBANGUNAN DAERAH
JAWA TIMUR Tbk
LAPORAN POSISI KEUANGAN
31 Desember 2016 dan 2015
(Disajikan dalam jutaan Rupiah, kecuali dinyatakan lain)**

**PT BANK PEMBANGUNAN DAERAH
JAWA TIMUR Tbk
STATEMENTS OF FINANCIAL POSITION
December 31, 2016 and 2015
(Expressed in millions of Rupiah, unless otherwise stated)**

	2016	Catatan/ Notes	2015	
LIABILITAS DAN EKUITAS				LIABILITIES AND EQUITY
LIABILITAS				LIABILITIES
Liabilitas segera	322.798	2c,14	454.844	Obligations due immediately
Simpanan dari nasabah		2b,2c,2d,		Deposits from customers
- Pihak berelasi	4.834.579	2p,15,33	7.326.361	Related parties -
- Pihak ketiga	27.964.078		26.937.559	Third parties -
Jumlah simpanan dari nasabah	32.798.657		34.263.920	Total deposits from customers
Simpanan dari bank lain		2c,2d,2q 16,33		Deposits from other banks
- Pihak berelasi	151.681		169.276	Related parties -
- Pihak ketiga	1.066.504		683.915	Third parties -
Jumlah simpanan dari bank lain	1.218.185		853.191	Total deposits from other banks
Pinjaman yang diterima	972.799	2c,2r,17	490.214	Borrowings
Utang pajak	93.025	2u,18a	20.626	Taxes payable
Beban yang masih harus dibayar	314.493	2c,19	293.065	Accrued expenses
Liabilitas lain-lain	103.421	2b,2c,2w,20	132.310	Other liabilities
JUMLAH LIABILITAS	35.823.378		36.508.170	TOTAL LIABILITIES
EKUITAS				EQUITY
Modal saham:				Share capital:
- Seri A - nilai nominal Rp250 (Rupiah penuh) per saham				Series A - Rp250 (full Rupiah) - par value per share
- Seri B - nilai nominal Rp250 (Rupiah penuh) per saham				Series B - Rp250 (full Rupiah) - par value per share
Modal dasar:				Authorized:
- Seri A - 24.000.000.000 saham				Series A - 24,000,000,000 shares -
- Seri B - 12.000.000.000 saham				Series B - 12,000,000,000 shares -
Modal ditempatkan dan disetor penuh:				Issued and fully paid:
- Seri A - 11.934.147.982 saham				Series A - 11,934,147,982 shares -
- Seri B - 3.010.909.600 saham (2015: 2.983.537.000 saham)	3.736.264	21d	3.729.421	Series B - 3,010,909,600 shares - (2015: 2,983,537,000 shares)
Surplus revaluasi aset tetap	516.246		-	Revaluation surplus of fixed assets
Kerugian pengukuran kembali program imbalan pasti - setelah pajak tangguhan	(1.209)		-	Remeasurement loss of defined benefit pension plans - net off deferred tax
Tambahan modal disetor - neto	514.843	2x,22	509.368	Other paid-in capital - net
Saldo laba		21e		Retained earnings
Cadangan umum	1.415.212		1.170.964	General reserve
Belum ditentukan penggunaannya	1.028.216		885.708	Unappropriated
JUMLAH EKUITAS	7.209.572		6.295.461	TOTAL EQUITY
JUMLAH LIABILITAS DAN EKUITAS	43.032.950		42.803.631	TOTAL LIABILITIES AND EQUITY

Catatan atas laporan keuangan merupakan bagian yang tidak terpisahkan dari laporan keuangan secara keseluruhan

The accompanying notes to the financial statements form an integral part of these financial statements as a whole

**PT BANK PEMBANGUNAN DAERAH
JAWA TIMUR Tbk
LAPORAN LABA RUGI
DAN PENGHASILAN KOMPREHENSIF LAIN
Untuk tahun yang berakhir pada tanggal-tanggal
31 Desember 2016 dan 2015
(Disajikan dalam jutaan Rupiah, kecuali dinyatakan lain)**

**PT BANK PEMBANGUNAN DAERAH
JAWA TIMUR Tbk
STATEMENTS OF PROFIT OR LOSS
AND OTHER COMPREHENSIVE INCOME
For the years ended
December 31, 2016 and 2015
(Expressed in millions of Rupiah, unless otherwise stated)**

	2016	Catatan/ Notes	2015	
PENDAPATAN BUNGA DAN SYARIAH	4.904.378	2d,2s,2t,25,33	4.703.655	INTEREST AND SHARIA INCOME
BEBAN BUNGA DAN SYARIAH	(1.446.372)	2d,2s,26,33	(1.579.710)	INTEREST AND SHARIA EXPENSE
PENDAPATAN BUNGA DAN SYARIAH, NETO	3.458.006		3.123.945	INTEREST AND SHARIA INCOME, NET
PENDAPATAN OPERASIONAL LAINNYA				OTHER OPERATING INCOME
Administrasi giro, tabungan dan deposito	97.923	2p,2q	67.923	Current accounts, savings and deposits administration fees
Administrasi pinjaman	29.559		33.448	Loan administration fees
Penerimaan kembali kredit hapus buku	73.651		96.803	Collection of loans written-off
Provisi dan komisi dari selain kredit yang diberikan	6.393	2t	7.886	Fees and commissions from other than loans
Lainnya	142.225	27	133.098	Others
JUMLAH PENDAPATAN OPERASIONAL LAINNYA	349.751		339.158	TOTAL OTHER OPERATING INCOME
BEBAN OPERASIONAL				OPERATING EXPENSES
Tenaga kerja dan tunjangan karyawan	(1.060.045)	2w,29,47	(945.755)	Salaries and employee benefits
Umum dan administrasi	(652.706)	30	(586.292)	General and administrative
Penyisihan kerugian penurunan nilai atas aset keuangan	(509.700)	2k,28	(599.046)	Provision for impairment losses on financial assets
Kerugian yang belum direalisasi dari perubahan nilai wajar efek-efek, neto	(155)		-	Unrealized losses from changes in fair value of securities, net
Beban lainnya	(133.569)	31	(135.111)	Other expenses
Jumlah beban operasional	(2.356.175)		(2.266.204)	Total operating expenses
LABA OPERASIONAL	1.451.582		1.196.899	INCOME FROM OPERATIONS
PENDAPATAN (BEBAN) NON-OPERASIONAL				NON-OPERATING INCOME (EXPENSES)
Keuntungan (kerugian) selisih kurs	(214)	2b	24.712	Gain (loss) on foreign exchange
Beban non-operasional	(30.100)		(5.114)	Non-operating expenses
Fee jasa pelayanan pajak	10.547		10.684	Tax service fees
Keuntungan atas penjualan aset tetap	-	2m,12	74	Gain on sale of fixed assets
Keuntungan penjualan efek-efek, neto	332	2m,12	33	Gain on sale of securities, net
Keuntungan dari perubahan nilai wajar efek-efek yang diperdagangkan	72		-	Gain from changes in fair value of trading securities
Lainnya	19.909	31	33.965	Others
Pendapatan non-operasional, neto	546		64.354	Non-operating income, net
LABA SEBELUM BEBAN PAJAK	1.452.128		1.261.253	INCOME BEFORE TAX EXPENSE
BEBAN PAJAK - NETO	(423.912)	2u,18b,18d	(376.750)	TAX EXPENSE - NET
LABA TAHUN BERJALAN	1.028.216		884.503	INCOME FOR THE YEAR
PENGHASILAN KOMPREHENSIF LAIN				OTHER COMPREHENSIVE INCOME
Pos-pos yang tidak akan direklasifikasi ke laba rugi				Items that will not be reclassified subsequently to profit or loss:
Surplus revaluasi aset tetap	537.756		-	Revaluation surplus of fixed assets
Kerugian pengukuran kembali program imbalan pasti	(1.612)		-	Remeasurement loss of defined benefit pension plans
Pajak penghasilan terkait	(21.106)		-	Related income taxes
JUMLAH LABA KOMPREHENSIF TAHUN BERJALAN	1.543.254		884.503	TOTAL COMPREHENSIVE INCOME FOR THE YEAR
LABA PER SAHAM DASAR (DALAM NILAI PENUH)	68,88	2v,32	59,29	BASIC EARNINGS PER SHARE (IN FULL AMOUNT)

Catatan atas laporan keuangan merupakan bagian yang tidak terpisahkan dari laporan keuangan secara keseluruhan

The accompanying notes to the financial statements form an integral part of these financial statements as a whole

PT Bank Pembangunan Daerah Jawa Timur Tbk

Laporan Keuangan
31 Desember 2017 dan 2016 dan
untuk tahun yang berakhir pada tanggal-tanggal tersebut
beserta laporan auditor independen/

*Financial Statements
December 31, 2017 and 2016 and
for the years then ended
with independent auditors' report*



**PT BANK PEMBANGUNAN DAERAH
JAWA TIMUR Tbk
LAPORAN POSISI KEUANGAN
31 Desember 2017 dan 2016
(Disajikan dalam jutaan rupiah, kecuali dinyatakan lain)**

**PT BANK PEMBANGUNAN DAERAH
JAWA TIMUR Tbk
STATEMENT OF FINANCIAL POSITION
December 31, 2017 and 2016
(Expressed in millions of Rupiah, unless otherwise stated)**

	2017	Catatan/ Notes	2016	
ASET				ASSETS
Kas	1.673.588	2b,2c,2e,3	1.709.884	Cash
Giro pada Bank Indonesia	3.617.670	2b,2c, 2e,2f,4	2.504.680	Current accounts with Bank Indonesia
Giro pada bank lain	66.811	2b,2c,2e,2f,2k,5	85.694	Current accounts with other banks
Penempatan pada Bank Indonesia dan bank lain	8.945.755	2b,2c,2d, 2e,2g,2k,6	4.945.925	Placements with Bank Indonesia and other banks
Surat-surat berharga	4.742.414	2b,2c,2h,2k,7	3.528.397	Marketable securities
Tagihan lainnya	40.527	2c,2i,2k,8	65.754	Other receivables
Kredit yang diberikan		2c,2d,		Loans
- Pihak berelasi	189.025	2j,2k,9,33	108.621	Related parties -
- Pihak ketiga	31.565.388		29.566.801	Third parties -
Jumlah kredit yang diberikan	31.754.413		29.675.422	Total loans
Penyisihan kerugian penurunan nilai	(1.394.006)	2k,9, 36e	(1.322.355)	Allowance for impairment losses
Kredit yang diberikan, neto	30.360.407		28.353.067	Total loans, net
Pendapatan bunga yang masih akan diterima	316.640	2b, 2c,10	327.840	Interest receivables
Biaya dibayar dimuka	330.285	2l,2n,2w, 11	365.593	Prepaid expenses
Aset tetap		2m,12		Fixed assets
Biaya perolehan	1.425.101		1.280.703	Cost
Akumulasi penyusutan	(481.488)		(423.283)	Accumulated depreciation
Nilai buku neto	943.613		857.420	Net book value
Aset pajak tangguhan, neto	438.805	2v,18f	201.840	Deffered tax assets, net
Aset lain-lain, neto	42.166	13	86.856	Other assets, net
JUMLAH ASET	51.518.681		43.032.950	TOTAL ASSETS

Catatan atas laporan keuangan merupakan bagian yang tidak terpisahkan dari laporan keuangan secara keseluruhan

The accompanying notes to the financial statements form an integral part of these financial statements as a whole

**PT BANK PEMBANGUNAN DAERAH
JAWA TIMUR Tbk
LAPORAN POSISI KEUANGAN
31 Desember 2017 dan 2016
(Disajikan dalam jutaan rupiah, kecuali dinyatakan lain)**

**PT BANK PEMBANGUNAN DAERAH
JAWA TIMUR Tbk
STATEMENT OF FINANCIAL POSITION
December 31, 2017 and 2016
(Expressed in millions of Rupiah, unless otherwise stated)**

	2017	Catatan/ Notes	2016	
LIABILITAS DAN EKUITAS				LIABILITIES AND EQUITY
LIABILITAS				LIABILITIES
Liabilitas segera	410.627	2c,14	322.798	Obligations due immediately
Simpanan dari nasabah		2b,2c,2d,		Deposits from customers
- Pihak berelasi	8.118.670	2p,15,33	4.834.579	Related parties -
- Pihak ketiga	31.726.438		27.964.078	Third parties -
Jumlah simpanan dari nasabah	39.845.108		32.798.657	Total deposits from customers
Simpanan dari bank lain		2c,2d,2q		Deposits from other banks
- Pihak berelasi	182.038	16,33	151.681	Related parties -
- Pihak ketiga	1.266.923		1.066.504	Third parties -
Jumlah simpanan dari bank lain	1.448.961		1.218.185	Total deposits from other banks
Pinjaman yang diterima	1.296.878	2c,2r,17	972.799	Borrowings
Utang pajak	151.000	2v,18a	93.025	Taxes payable
Beban yang masih harus dibayar	363.019	2c,19	314.493	Accrued expenses
Liabilitas lain-lain	187.014	2b,2c,2w,20	103.421	Other liabilities
JUMLAH LIABILITAS	43.702.607		35.823.378	TOTAL LIABILITIES
EKUITAS				EQUITY
Modal saham:				Share capital:
- Seri A : nilai nominal Rp250 (Rupiah penuh) per saham				Series A : Rp250 (full Rupiah) - par value per share
- Seri B : nilai nominal Rp250 (Rupiah penuh) per saham				Series B : Rp250 (full Rupiah) - par value per share
Modal dasar:				Authorized:
- Seri A : 24.000.000.000 saham				Series A : 24,000,000,000 shares -
- Seri B : 12.000.000.000 saham				Series B : 12,000,000,000 shares -
Modal ditempatkan dan disetor penuh:				Issued and fully paid:
- Seri A - 11.934.147.982 saham				Series A - 11,934,147,982 shares -
- Seri B - 3.040.443.400 saham (2016 : 3.010.909.600 saham)	3.743.648		3.736.264	Series B - 3,040,443,400 shares - (2016 : 3,010,909,600 shares)
Surplus revaluasi aset tetap	629.231		516.246	Revaluation surplus of fixed assets
Kerugian pengukuran kembali program imbalan pasti - setelah pajak tangguhan	(53.976)		(1.209)	Remeasurement loss of defined benefit pension plans - net off deferred tax
Tambahan modal disetor - neto	519.663	2x,22	514.843	Other paid-in capital - net
Saldo laba		21e		Retained earnings
Cadangan umum	1.818.138		1.415.212	General reserve
Belum ditentukan penggunaannya	1.159.370		1.028.216	Unappropriated
JUMLAH EKUITAS	7.816.074		7.209.572	TOTAL EQUITY
JUMLAH LIABILITAS DAN EKUITAS	51.518.681		43.032.950	TOTAL LIABILITIES AND EQUITY

Catatan atas laporan keuangan merupakan bagian yang tidak terpisahkan dari laporan keuangan secara keseluruhan

The accompanying notes to the financial statements form an integral part of these financial statements as a whole

**PT BANK PEMBANGUNAN DAERAH
JAWA TIMUR Tbk
LAPORAN LABA RUGI
DAN PENDAPATAN KOMPEHENSIF LAIN
Untuk tahun yang berakhir pada tanggal-tanggal
31 Desember 2017 dan 2016
(Disajikan dalam jutaan Rupiah, kecuali dinyatakan lain)**

**PT BANK PEMBANGUNAN DAERAH
JAWA TIMUR Tbk
STATEMENT OF PROFIT OR LOSS
AND OTHER COMPREHENSIVE INCOME
For the years ended
December 31, 2017 and 2016
(Expressed in millions of Rupiah, unless otherwise stated)**

	2017	Catatan/ Notes	2016	
PENDAPATAN BUNGA DAN SYARIAH	4.889.674	2d,2s,2t,25,33	4.904.378	INTEREST AND SHARIA INCOME
BEBAN BUNGA DAN SYARIAH	(1.404.762)	2d,2s,26,33	(1.446.372)	INTEREST AND SHARIA EXPENSE
PENDAPATAN BUNGA DAN SYARIAH, NETO	3.484.912		3.458.006	INTEREST AND SHARIA INCOME, NET
PENDAPATAN OPERASIONAL LAINNYA				OTHER OPERATING INCOME
Administrasi giro, tabungan dan deposito	123.430	2p,2q	97.923	Current accounts, savings and deposits administration fees
Administrasi pinjaman	37.051		29.559	Loan administration fees
Penerimaan kembali kredit hapus buku	63.381		73.651	Collection of loans written-off
Provisi dan komisi dari selain kredit yang diberikan	6.175	2t	6.393	Fees and commissions from other than loans
Lainnya	141.149	27	142.225	Others
JUMLAH PENDAPATAN OPERASIONAL LAINNYA	371.186		349.751	TOTAL OTHER OPERATING INCOME
BEBAN OPERASIONAL				OPERATING EXPENSES
Tenaga kerja dan tunjangan karyawan Umum dan administrasi	(1.179.380)	2w,29,47	(1.060.045)	Salaries and employee benefits General and administrative
Penyisihan kerugian penurunan nilai atas aset keuangan	(673.365)	30	(652.706)	Provision for impairment losses on financial assets
Kerugian yang belum direalisasi dari perubahan nilai wajar efek-efek, neto	(217.128)	2k,28	(509.700)	Unrealized losses from changes in fair value of securities, net
Beban lainnya	-		(155)	Other expenses
Jumlah beban operasional	(143.418)	31	(133.569)	Total operating expenses
LABA OPERASIONAL	(2.213.291)		(2.356.175)	INCOME FROM OPERATIONS
PENDAPATAN (BEBAN) NON-OPERASIONAL				NON-OPERATING INCOME (EXPENSES)
Keuntungan (kerugian) selisih kurs	1.149	2b	(214)	Gain (loss) on foreign exchange
Beban non-operasional	(38.582)		(30.100)	Non-operating expenses
Fee jasa pelayanan pajak	10.421		10.547	Tax service fees
Keuntungan penjualan efek - efek neto	284	2m	332	Gain on sale of securities - net
Keuntungan yang belum direalisasi dari perubahan nilai wajar efek-efek, neto	-		72	Unrealized gains from changes in fair value of securities, net
Lainnya	20.862		19.909	Others
Pendapatan (beban) non-operasional, neto	(5.866)		546	Non-operating income (expenses), net
LABA SEBELUM BEBAN PAJAK	1.636.941		1.452.128	INCOME BEFORE TAX EXPENSE
BEBAN PAJAK - NETO	(477.571)	2v,18b,18d	(423.912)	TAX EXPENSE - NET
LABA TAHUN BERJALAN	1.159.370		1.028.216	INCOME FOR THE YEAR
PENGHASILAN KOMPREHENSIF LAIN				OTHER COMPREHENSIVE INCOME
Pos-pos yang tidak akan direklasifikasi ke laba rugi:				Items that will not be reclassified subsequently to profit or loss:
Surplus revaluasi aset tetap	112.985		537.756	Revaluation surplus of fixed assets
Kerugian pengukuran kembali program imbalan pasti	(70.356)		(1.612)	Remeasurement loss of defined benefit pension plans
Pajak penghasilan terkait	17.589		(21.106)	Related income taxes
JUMLAH LABA KOMPREHENSIF TAHUN BERJALAN	1.219.588		1.543.254	TOTAL COMPREHENSIVE INCOME FOR THE YEAR
LABA PER SAHAM DASAR (DALAM NILAI PENUH)	77,51	2v,32	68,88	BASIC EARNINGS PER SHARE (IN FULL AMOUNT)

Catatan atas laporan keuangan merupakan bagian yang tidak terpisahkan dari laporan keuangan secara keseluruhan

The accompanying notes to the financial statements form an integral part of these financial statements as a whole

**PT BANK PEMBANGUNAN DAERAH
JAWA TIMUR Tbk
LAPORAN POSISI KEUANGAN
31 Desember 2018 dan 2017
(Disajikan dalam jutaan Rupiah,
kecuali dinyatakan lain)**

**PT BANK PEMBANGUNAN DAERAH
JAWA TIMUR Tbk
STATEMENT OF FINANCIAL POSITION
December 31, 2018 and 2017
(Expressed in millions of Rupiah,
unless otherwise stated)**

	2018	Catatan/ Notes	2017	
ASET				ASSETS
Kas	1.913.960	2b,2d,2f,3	1.673.588	Cash
Giro pada Bank Indonesia	4.075.938	2b,2d,2g,4	3.617.670	Current accounts with Bank Indonesia
Giro pada bank lain	97.287	2b,2c,2d,2g,2m,5	66.811	Current accounts with other banks
Penyisihan kerugian penurunan nilai	(15)		-	Allowance for impairment losses
Giro pada bank lain, neto	97.272		66.811	Current accounts with other banks, net
Penempatan pada Bank Indonesia dan bank lain	13.349.542	2b,2c,2d, 2h,2m,6	8.945.755	Placements with Bank Indonesia and other banks
Penyisihan kerugian penurunan nilai	(2.302)		-	Allowance for impairment losses
Penempatan pada Bank Indonesia dan bank lain, neto	13.347.240		8.945.755	Placements with Bank Indonesia and other banks, net
Surat-surat berharga	7.791.958	2b,2c,2d,2i,2m,7	4.742.414	Marketable securities
Penyisihan kerugian penurunan nilai	(513)		-	Allowance for impairment losses
Surat-surat berharga, neto	7.791.445		4.742.414	Marketable securities, net
Surat berharga yang dijual dengan janji dibeli kembali	566.891	2d,2j,8	-	Marketable securities sold under repurchased agreement
Tagihan lainnya	34.069	2d,2k,9	40.527	Other receivables
Kredit yang diberikan		2c,2d,2e,2i,10,35		Loans
- Pihak berelasi	240.632		189.025	Related parties -
- Pihak ketiga	33.652.605		31.565.388	Third parties -
Jumlah kredit yang diberikan	33.893.237		31.754.413	Total loans
Penyisihan kerugian penurunan nilai	(1.198.550)	2m,10, 38e	(1.394.006)	Allowance for impairment losses
Kredit yang diberikan, neto	32.694.687		30.360.407	Total loans, net
Pendapatan bunga yang masih akan diterima	373.341	2b, 2d,11	316.640	Interest receivables
Biaya dibayar dimuka	308.418	2n,2p, 12	330.285	Prepaid expenses
Aset tetap		2o,13		Fixed assets
Biaya perolehan	1.501.050		1.425.101	Cost
Akumulasi penyusutan	(528.993)		(481.488)	Accumulated depreciation
Nilai buku neto	972.057		943.613	Net book value
Aset pajak tangguhan, neto	467.788	2x,20f	438.805	Deffered tax assets, net
Aset lain-lain, neto	46.012	14	42.166	Other assets, net
JUMLAH ASET	62.689.118		51.518.681	TOTAL ASSETS

Catatan atas laporan keuangan merupakan bagian yang tidak terpisahkan dari laporan keuangan secara keseluruhan

The accompanying notes to the financial statements form an integral part of these financial statements as a whole

**PT BANK PEMBANGUNAN DAERAH
JAWA TIMUR Tbk
LAPORAN POSISI KEUANGAN
31 Desember 2018 dan 2017
(Disajikan dalam jutaan Rupiah,
kecuali dinyatakan lain)**

**PT BANK PEMBANGUNAN DAERAH
JAWA TIMUR Tbk
STATEMENT OF FINANCIAL POSITION
December 31, 2018 and 2017
(Expressed in millions of Rupiah,
unless otherwise stated)**

	2018	Catatan/ Notes	2017	
LIABILITAS DAN EKUITAS				LIABILITIES AND EQUITY
LIABILITAS				LIABILITIES
Liabilitas segera	514.585	2d,15	410.627	<i>Obligations due immediately</i>
Simpanan dari nasabah		2b,2d,2e		<i>Deposits from customers</i>
- Pihak berelasi	14.947.056	2r,16,35	8.118.670	<i>Related parties -</i>
- Pihak ketiga	35.968.875		31.726.438	<i>Third parties -</i>
Jumlah simpanan dari nasabah	50.915.931		39.845.108	<i>Total deposits from customers</i>
Simpanan dari bank lain		2d,2e,2s		<i>Deposits from other banks</i>
- Pihak berelasi	100.108	17,35	182.038	<i>Related parties -</i>
- Pihak ketiga	635.000		1.266.923	<i>Third parties -</i>
Jumlah simpanan dari bank lain	735.108		1.448.961	<i>Total deposits from other banks</i>
Liabilitas surat berharga yang dijual dengan janji dibeli kembali	566.699	2d,2t,18	-	<i>Liabilities of marketable securities sold under repurchase agreement</i>
Pinjaman yang diterima	725.563	2d,2u,19	1.296.878	<i>Borrowings</i>
Utang pajak	149.441	2w,20a	151.000	<i>Taxes payable</i>
Beban yang masih harus dibayar	398.536	2d,21	363.019	<i>Accrued expenses</i>
Liabilitas lain-lain	211.319	2b,2d,2z,2ac,22	187.014	<i>Other liabilities</i>
JUMLAH LIABILITAS	54.217.182		43.702.607	TOTAL LIABILITIES
EKUITAS				EQUITY
Modal saham:				<i>Share capital:</i>
- Seri A : nilai nominal Rp250 (Rupiah penuh) per saham				<i>Series A : Rp250 (full Rupiah) - par value per share</i>
- Seri B : nilai nominal Rp250 (Rupiah penuh) per saham				<i>Series B : Rp250 (full Rupiah) - par value per share</i>
Modal dasar:				<i>Authorized:</i>
- Seri A : 24.000.000.000 saham				<i>Series A : 24,000,000,000 shares -</i>
- Seri B : 12.000.000.000 saham				<i>Series B : 12,000,000,000 shares -</i>
Modal ditempatkan dan disetor penuh:				<i>Issued and fully paid:</i>
- Seri A - 11.934.147.982 saham				<i>Series A - 11,934,147,982 shares -</i>
- Seri B - 3.043.987.000 saham (2017 : 3.040.443.400 saham)	3.744.534	23	3.743.648	<i>Series B - 3,043,987,000 shares - (2017 : 3,040,443,400 shares)</i>
Surplus revaluasi aset tetap	673.944		629.231	<i>Revaluation surplus of fixed assets</i>
Kerugian pengukuran kembali program imbangan pasti - setelah pajak tangguhan	(44.575)		(53.976)	<i>Remeasurement loss of defined benefit pension plans - net off deferred tax</i>
Tambahan modal disetor - neto	520.603	2aa,24	519.663	<i>Other paid-in capital - net</i>
Saldo laba		23e		<i>Retained earnings</i>
Cadangan umum	2.317.122		1.818.138	<i>General reserve</i>
Belum ditentukan penggunaannya	1.260.308		1.159.370	<i>Unappropriated</i>
JUMLAH EKUITAS	8.471.936		7.816.074	TOTAL EQUITY
JUMLAH LIABILITAS DAN EKUITAS	62.689.118		51.518.681	TOTAL LIABILITIES AND EQUITY

Catatan atas laporan keuangan merupakan bagian yang tidak terpisahkan dari laporan keuangan secara keseluruhan

The accompanying notes to the financial statements form an integral part of these financial statements as a whole

**PT BANK PEMBANGUNAN DAERAH
JAWA TIMUR Tbk
LAPORAN LABA RUGI
DAN PENDAPATAN KOMPEHENSIF LAIN
Untuk tahun yang berakhir pada tanggal-tanggal
31 Desember 2018 dan 2017
(Disajikan dalam jutaan Rupiah, kecuali dinyatakan lain)**

**PT BANK PEMBANGUNAN DAERAH
JAWA TIMUR Tbk
STATEMENT OF PROFIT OR LOSS
AND OTHER COMPREHENSIVE INCOME
For the years ended
December 31, 2018 and 2017
(Expressed in millions of Rupiah, unless otherwise stated)**

	2018	Catatan/ Notes	2017	
PENDAPATAN BUNGA DAN SYARIAH	5.200.739	2e,2v,2w,27,35	4.889.674	INTEREST AND SHARIA INCOME
BEBAN BUNGA DAN SYARIAH	(1.512.632)	2e,2v,28,35	(1.404.762)	INTEREST AND SHARIA EXPENSE
PENDAPATAN BUNGA DAN SYARIAH, NETO	3.688.107		3.484.912	INTEREST AND SHARIA INCOME, NET
PENDAPATAN OPERASIONAL LAINNYA				OTHER OPERATING INCOME
Administrasi giro, tabungan dan deposito	137.745		123.430	Current accounts, savings and deposits administration fees
Administrasi pinjaman	40.096		37.051	Loan administration fees
Penerimaan kembali kredit hapus buku	77.254		63.381	Collection of loans written-off
Provisi dan komisi dari selain kredit yang diberikan	7.089	2w	6.175	Fees and commissions from other than loans
Lainnya	151.137	29	141.149	Others
JUMLAH PENDAPATAN OPERASIONAL LAINNYA	413.321		371.186	TOTAL OTHER OPERATING INCOME
BEBAN OPERASIONAL				OPERATING EXPENSES
Tenaga kerja dan tunjangan karyawan Umum dan administrasi	(1.411.911)	2z,31	(1.179.380)	Salaries and employee benefits
Penyisihan kerugian penurunan nilai atas aset keuangan	(706.474)	32	(673.365)	General and administrative
Beban lainnya	(133.793)	2m,30	(217.128)	Provision for impairment losses on financial assets
Jumlah beban operasional	(143.329)	33	(143.418)	Other expenses
LABA OPERASIONAL	1.705.921		1.642.807	TOTAL OPERATING EXPENSES
PENDAPATAN (BEBAN) NON-OPERASIONAL				INCOME FROM OPERATIONS
Keuntungan selisih kurs	3.013	2b	1.149	NON-OPERATING INCOME (EXPENSES)
Beban non-operasional	(7.960)		(38.582)	Gain on foreign exchange
Fee jasa pelayanan pajak	13.089		10.421	Non-operating expenses
Keuntungan penjualan efek-efek, neto	-		284	Tax service fees
Lainnya	39.635		20.862	Gain on sale of securities - net
Pendapatan non-operasional, neto	47.777		(5.866)	Others
LABA SEBELUM BEBAN PAJAK	1.753.698		1.636.941	Non-operating income, net
BEBAN PAJAK - NETO	(493.390)	2x,20b,20d	(477.571)	INCOME BEFORE TAX EXPENSE
LABA TAHUN BERJALAN	1.260.308		1.159.370	TAX EXPENSE - NET
PENGHASILAN KOMPREHENSIF LAIN				INCOME FOR THE YEAR
Pos-pos yang tidak akan direklasifikasi ke laba rugi:				OTHER COMPREHENSIVE INCOME
Surplus revaluasi aset tetap	44.713		112.985	items that will not be reclassified subsequently to profit or loss:
Keuntungan (kerugian) pengukuran kembali program imbalan pasti	12.535		(70.356)	Revaluation surplus of fixed assets
Pajak penghasilan terkait	(3.134)		17.589	Remeasurement gain (losses) of defined benefit pension plans
JUMLAH LABA KOMPREHENSIF TAHUN BERJALAN	1.314.422		1.219.588	Related income taxes
LABA PER SAHAM DASAR (DALAM NILAI PENUH)	84,15	2y	77,51	TOTAL COMPREHENSIVE INCOME FOR THE YEAR
				BASIC EARNINGS PER SHARE (IN FULL AMOUNT)

Catatan atas laporan keuangan merupakan bagian yang tidak terpisahkan dari laporan keuangan secara keseluruhan

The accompanying notes to the financial statements form an integral part of these financial statements as a whole

**PT BANK NEGARA INDONESIA (PERSERO) Tbk
DAN ENTITAS ANAK/AND SUBSIDIARIES**

**LAPORAN POSISI KEUANGAN
KONSOLIDASIAN
31 DESEMBER 2013 DAN 2012**
(Disajikan dalam jutaan Rupiah,
kecuali dinyatakan lain)

**CONSOLIDATED STATEMENTS OF
FINANCIAL POSITION
31 DECEMBER 2013 AND 2012**
(Expressed in millions of Rupiah,
unless otherwise stated)

	Catatan/ Notes	2013	2012	
ASET (lanjutan)				ASSETS (continued)
Pinjaman yang diberikan Dikurangi: Cadangan kerugian penurunan nilai		250,637,843 (6,880,036)	200,742,305 (6,907,635)	Loans Less: Allowance for impairment losses
	12,41	243,757,807	193,834,670	
Obligasi Pemerintah setelah penyesuaian amortisasi diskonto dan premi	13	41,431,956	38,561,005	Government bonds adjusted for amortization of discount and premium
Pajak dibayar dimuka	26a	816,858	29,365	Prepaid taxes
Beban dibayar dimuka	15	1,221,123	1,053,822	Prepaid expenses
Penyertaan saham Dikurangi: Cadangan kerugian penurunan nilai		61,501 (21,994)	44,097 (20,071)	Equity investments Less: Allowance for impairment losses
	16	39,507	24,026	
Aset lain-lain - neto	17	3,156,891	3,312,032	Other assets - net
Aset tetap Dikurangi: Akumulasi penyusutan		11,181,236 (5,667,667)	9,687,746 (5,096,158)	Fixed assets Less: Accumulated depreciation
	18	5,513,569	4,591,588	
Aset pajak tangguhan - neto	26d	986,462	319,675	Deferred tax assets - net
TOTAL ASET		386,654,815	333,303,506	TOTAL ASSETS

Catatan atas laporan keuangan konsolidasian terlampir merupakan bagian yang tidak terpisahkan dari laporan keuangan konsolidasian secara keseluruhan.

The accompanying notes to the consolidated financial statements form an integral part of these consolidated financial statements.

**PT BANK NEGARA INDONESIA (PERSERO) Tbk
DAN ENTITAS ANAK/AND SUBSIDIARIES**

**LAPORAN POSISI KEUANGAN
KONSOLIDASIAN
31 DESEMBER 2013 DAN 2012**
(Disajikan dalam jutaan Rupiah,
kecuali dinyatakan lain)

**CONSOLIDATED STATEMENTS OF
FINANCIAL POSITION
31 DECEMBER 2013 AND 2012**
(Expressed in millions of Rupiah,
unless otherwise stated)

	Catatan/ Notes	2013	2012	
LIABILITAS DAN EKUITAS				LIABILITIES AND EQUITY
LIABILITAS				LIABILITIES
Liabilitas segera	19	1,759,870	2,725,597	<i>Obligations due immediately</i>
Simpanan nasabah	20,41	291,890,195	257,660,841	<i>Deposits from customers</i>
Simpanan dari bank lain	21	3,184,983	3,245,243	<i>Deposits from other banks</i>
Liabilitas derivatif	11	1,181,732	454,647	<i>Derivatives payable</i>
Liabilitas akseptasi	22	6,198,972	4,624,501	<i>Acceptances payable</i>
Beban yang masih harus dibayar	23	482,905	527,362	<i>Accrued expenses</i>
Utang pajak	26b			<i>Taxes payable</i>
- Pajak penghasilan badan		273,405	163,864	<i>Corporate income tax -</i>
- Pajak lainnya		50,552	78,519	<i>Other taxes -</i>
Imbalan kerja	38	3,149,697	2,565,874	<i>Employee benefits</i>
Penyisihan	24	104,092	54,774	<i>Provisions</i>
Liabilitas lain-lain	25	5,707,851	4,158,421	<i>Other liabilities</i>
Efek-efek yang diterbitkan	27	6,036,533	4,768,810	<i>Securities issued</i>
Pinjaman yang diterima	28	18,950,523	8,749,762	<i>Borrowings</i>
TOTAL LIABILITAS		338,971,310	289,778,215	TOTAL LIABILITIES

Catatan atas laporan keuangan konsolidasian terlampir merupakan bagian yang tidak terpisahkan dari laporan keuangan konsolidasian secara keseluruhan.

The accompanying notes to the consolidated financial statements form an integral part of these consolidated financial statements.

**PT BANK NEGARA INDONESIA (PERSERO) Tbk
DAN ENTITAS ANAK/AND SUBSIDIARIES**

**LAPORAN POSISI KEUANGAN
KONSOLIDASIAN
31 DESEMBER 2013 DAN 2012**
(Disajikan dalam jutaan Rupiah,
kecuali dinyatakan lain)

**CONSOLIDATED STATEMENTS OF
FINANCIAL POSITION
31 DECEMBER 2013 AND 2012**
(Expressed in millions of Rupiah,
unless otherwise stated)

	Catatan/ Notes	2013	2012	
EKUITAS				EQUITY
Ekuitas diatribusikan kepada pemilik entitas induk				Equity attributable to equity holders of the parent entity
Modal saham:				Share capital:
- Seri A Dwiwarna - nilai nominal Rp7.500 per saham (dalam Rupiah penuh)				Class A Dwiwarna - Rp7,500 par value per share (in full Rupiah amount)
- Seri B - nilai nominal Rp7.500 per saham (dalam Rupiah penuh)				Class B - Rp7,500 par value per share (in full Rupiah amount)
- Seri C - nilai nominal Rp375 per saham (dalam Rupiah penuh)				Class C - Rp375 par value per share (in full Rupiah amount)
Modal dasar:				Authorized:
- Seri A Dwiwarna - 1 saham				Class A Dwiwarna - 1 share
- Seri B - 289.341.866 saham				Class B - 289,341,866 shares
- Seri C - 34.213.162.660 saham				Class C - 34,213,162,660 shares
Modal ditempatkan dan disetor penuh:				Issued and fully paid:
- Seri A Dwiwarna - 1 saham				Class A Dwiwarna - 1 share
- Seri B - 289.341.866 saham				Class B - 289,341,866 shares
- Seri C - 18.359.314.591 saham	29	9,054,807	9,054,807	Class C - 18,359,314,591 shares
Tambahan modal disetor	29	14,568,468	14,568,468	Additional paid-in capital
Transaksi dengan kepentingan nonpengendali	1i	(62,862)	(62,862)	Transactions with non-controlling interest
Rugi yang belum direalisasi atas efek-efek dan Obligasi Pemerintah dalam kelompok tersedia untuk dijual, setelah pajak tangguhan	8,13	(2,933,465)	(129,680)	Unrealized losses on available-for-sale marketable securities and Government Bonds, net of deferred tax
Selisih kurs karena penjabaran laporan keuangan dalam mata uang asing		4,944	73,002	Exchange difference on translation of foreign currency financial statements
Bagian efektif atas perubahan nilai wajar instrumen derivatif yang memenuhi lindung nilai arus kas	11	(43,492)	(101,248)	Effective portion on fair value changes on derivatives instruments qualified as cash flow hedge
Saldo laba				Retained earnings
Sudah ditentukan penggunaannya				Appropriated
Cadangan umum dan wajib	31	2,778,412	2,426,105	General and legal reserves
Cadangan khusus	32	2,868,474	2,163,168	Specific reserves
Tidak ditentukan penggunaannya		21,364,949	15,481,263	Unappropriated
Total saldo laba		27,011,835	20,070,536	Total retained earnings
Total ekuitas yang dapat diatribusikan kepada pemilik entitas induk		47,600,235	43,473,023	Total equity attributable to equity holders of the parent entity
Kepentingan Nonpengendali		83,270	52,268	Non-controlling Interest
TOTAL EKUITAS		47,683,505	43,525,291	TOTAL EQUITY
TOTAL LIABILITAS DAN EKUITAS		386,654,815	333,303,506	TOTAL LIABILITIES AND EQUITY

Catatan atas laporan keuangan konsolidasian terlampir merupakan bagian yang tidak terpisahkan dari laporan keuangan konsolidasian secara keseluruhan.

The accompanying notes to the consolidated financial statements form an integral part of these consolidated financial statements.

**PT BANK NEGARA INDONESIA (PERSERO) Tbk
DAN ENTITAS ANAK/AND SUBSIDIARIES**

**LAPORAN LABA RUGI KOMPREHENSIF
KONSOLIDASIAN
UNTUK TAHUN YANG BERAKHIR PADA
TANGGAL-TANGGAL 31 DESEMBER 2013 DAN 2012**

(Disajikan dalam jutaan Rupiah,
kecuali dinyatakan lain)

**CONSOLIDATED STATEMENTS OF
COMPREHENSIVE INCOME
FOR THE YEARS ENDED
31 DECEMBER 2013 AND 2012
(Expressed in millions of Rupiah,
unless otherwise stated)**

	Catatan/ Notes	2013	2012	
PENDAPATAN BUNGA DAN PENDAPATAN SYARIAH	33	26,450,708	22,704,515	INTEREST INCOME AND SHARIA INCOME
BEBAN BUNGA DAN BEBAN SYARIAH	34	(7,392,427)	(7,245,524)	INTEREST EXPENSE AND SHARIA EXPENSE
PENDAPATAN BUNGA DAN PENDAPATAN SYARIAH - NETO		19,058,281	15,458,991	INTEREST INCOME AND SHARIA INCOME - NET
PENDAPATAN OPERASIONAL LAINNYA				OTHER OPERATING INCOME
Provisi dan komisi lainnya		3,999,960	3,155,496	<i>Other fee and commission</i>
Penerimaan kembali aset yang telah dihapusbukukan		2,137,692	2,038,182	<i>Recovery of assets written off</i>
Pendapatan premi asuransi		1,582,106	1,190,476	<i>Insurance premium income</i>
Keuntungan dari aset keuangan yang dimiliki untuk diperdagangkan		39,566	56,679	<i>Gain from financial assets held for trading</i>
Keuntungan dari penjualan aset keuangan yang diklasifikasikan tersedia untuk dijual		496,747	1,134,158	<i>Gain on sale of financial assets classified as available for sale</i>
Laba selisih kurs - neto		530,731	204,690	<i>Foreign exchange gains - net</i>
Lain-lain	35	654,102	666,132	<i>Others</i>
TOTAL PENDAPATAN OPERASIONAL LAINNYA		9,440,904	8,445,813	TOTAL OTHER OPERATING INCOME
PEMBENTUKAN CADANGAN KERUGIAN PENURUNAN NILAI	6,7,8,9,10 12,16,17	(2,707,694)	(2,524,677)	ALLOWANCE FOR IMPAIRMENT LOSSES
BEBAN OPERASIONAL LAINNYA				OTHER OPERATING EXPENSES
Gaji dan tunjangan Umum dan administrasi	36,38 37	(6,083,876)	(5,577,867)	<i>Salaries and employees' benefits General and administrative</i>
<i>Underwriting</i> asuransi		(1,088,021)	(934,124)	<i>Underwriting insurance</i>
Beban promosi		(935,349)	(820,454)	<i>Promotion expense</i>
Premi penjaminan		(509,222)	(463,507)	<i>Guarantee premium</i>
Lain-lain		(1,416,521)	(1,022,581)	<i>Others</i>
TOTAL BEBAN OPERASIONAL LAINNYA		(14,572,688)	(12,739,104)	TOTAL OTHER OPERATING EXPENSES
LABA OPERASIONAL		11,218,803	8,641,023	OPERATING INCOME
PENDAPATAN BUKAN OPERASIONAL - NETO		59,362	258,539	NON-OPERATING INCOME - NET
LABA SEBELUM BEBAN PAJAK		11,278,165	8,899,562	INCOME BEFORE TAX EXPENSE
Beban Pajak Kini		(2,182,964)	(1,528,370)	<i>Tax expense Current</i>
Tanggunghan		(37,260)	(322,830)	<i>Deferred</i>
Total beban pajak	26c	(2,220,224)	(1,851,200)	<i>Total tax expense</i>
LABA TAHUN BERJALAN		9,057,941	7,048,362	INCOME FOR THE YEAR

Catatan atas laporan keuangan konsolidasian terlampir merupakan bagian yang tidak terpisahkan dari laporan keuangan konsolidasian secara keseluruhan.

The accompanying notes to the consolidated financial statements form an integral part of these consolidated financial statements.

**PT BANK NEGARA INDONESIA (PERSERO) Tbk
DAN ENTITAS ANAK/AND SUBSIDIARIES**

**LAPORAN POSISI KEUANGAN
KONSOLIDASIAN
31 DESEMBER 2013 DAN 2012**
(Disajikan dalam jutaan Rupiah,
kecuali dinyatakan lain)

**CONSOLIDATED STATEMENTS OF
FINANCIAL POSITION
31 DECEMBER 2013 AND 2012**
(Expressed in millions of Rupiah,
unless otherwise stated)

	Catatan/ Notes	2013	2012	
ASET (lanjutan)				ASSETS (continued)
Pinjaman yang diberikan Dikurangi: Cadangan kerugian penurunan nilai		250,637,843 (6,880,036)	200,742,305 (6,907,635)	Loans Less: Allowance for impairment losses
	12,41	243,757,807	193,834,670	
Obligasi Pemerintah setelah penyesuaian amortisasi diskonto dan premi	13	41,431,956	38,561,005	Government bonds adjusted for amortization of discount and premium
Pajak dibayar dimuka	26a	816,858	29,365	Prepaid taxes
Beban dibayar dimuka	15	1,221,123	1,053,822	Prepaid expenses
Penyertaan saham Dikurangi: Cadangan kerugian penurunan nilai		61,501 (21,994)	44,097 (20,071)	Equity investments Less: Allowance for impairment losses
	16	39,507	24,026	
Aset lain-lain - neto	17	3,156,891	3,312,032	Other assets - net
Aset tetap Dikurangi: Akumulasi penyusutan		11,181,236 (5,667,667)	9,687,746 (5,096,158)	Fixed assets Less: Accumulated depreciation
	18	5,513,569	4,591,588	
Aset pajak tangguhan - neto	26d	986,462	319,675	Deferred tax assets - net
TOTAL ASET		386,654,815	333,303,506	TOTAL ASSETS

Catatan atas laporan keuangan konsolidasian terlampir merupakan bagian yang tidak terpisahkan dari laporan keuangan konsolidasian secara keseluruhan.

The accompanying notes to the consolidated financial statements form an integral part of these consolidated financial statements.

**PT BANK NEGARA INDONESIA (PERSERO) Tbk
DAN ENTITAS ANAK/AND SUBSIDIARIES**

**LAPORAN POSISI KEUANGAN
KONSOLIDASIAN
31 DESEMBER 2013 DAN 2012**
(Disajikan dalam jutaan Rupiah,
kecuali dinyatakan lain)

**CONSOLIDATED STATEMENTS OF
FINANCIAL POSITION
31 DECEMBER 2013 AND 2012**
(Expressed in millions of Rupiah,
unless otherwise stated)

	Catatan/ Notes	2013	2012	
LIABILITAS DAN EKUITAS				LIABILITIES AND EQUITY
LIABILITAS				LIABILITIES
Liabilitas segera	19	1,759,870	2,725,597	<i>Obligations due immediately</i>
Simpanan nasabah	20,41	291,890,195	257,660,841	<i>Deposits from customers</i>
Simpanan dari bank lain	21	3,184,983	3,245,243	<i>Deposits from other banks</i>
Liabilitas derivatif	11	1,181,732	454,647	<i>Derivatives payable</i>
Liabilitas akseptasi	22	6,198,972	4,624,501	<i>Acceptances payable</i>
Beban yang masih harus dibayar	23	482,905	527,362	<i>Accrued expenses</i>
Utang pajak	26b			<i>Taxes payable</i>
- Pajak penghasilan badan		273,405	163,864	<i>Corporate income tax -</i>
- Pajak lainnya		50,552	78,519	<i>Other taxes -</i>
Imbalan kerja	38	3,149,697	2,565,874	<i>Employee benefits</i>
Penyisihan	24	104,092	54,774	<i>Provisions</i>
Liabilitas lain-lain	25	5,707,851	4,158,421	<i>Other liabilities</i>
Efek-efek yang diterbitkan	27	6,036,533	4,768,810	<i>Securities issued</i>
Pinjaman yang diterima	28	18,950,523	8,749,762	<i>Borrowings</i>
TOTAL LIABILITAS		338,971,310	289,778,215	TOTAL LIABILITIES

Catatan atas laporan keuangan konsolidasian terlampir merupakan bagian yang tidak terpisahkan dari laporan keuangan konsolidasian secara keseluruhan.

The accompanying notes to the consolidated financial statements form an integral part of these consolidated financial statements.

**PT BANK NEGARA INDONESIA (PERSERO) Tbk
DAN ENTITAS ANAK/AND SUBSIDIARIES**

**LAPORAN POSISI KEUANGAN
KONSOLIDASIAN
31 DESEMBER 2013 DAN 2012**
(Disajikan dalam jutaan Rupiah,
kecuali dinyatakan lain)

**CONSOLIDATED STATEMENTS OF
FINANCIAL POSITION
31 DECEMBER 2013 AND 2012**
(Expressed in millions of Rupiah,
unless otherwise stated)

	Catatan/ Notes	2013	2012	
EKUITAS				EQUITY
Ekuitas diatribusikan kepada pemilik entitas induk				Equity attributable to equity holders of the parent entity
Modal saham:				Share capital:
- Seri A Dwiwarna - nilai nominal Rp7.500 per saham (dalam Rupiah penuh)				Class A Dwiwarna - Rp7,500 par value per share (in full Rupiah amount)
- Seri B - nilai nominal Rp7.500 per saham (dalam Rupiah penuh)				Class B - Rp7,500 par value per share (in full Rupiah amount)
- Seri C - nilai nominal Rp375 per saham (dalam Rupiah penuh)				Class C - Rp375 par value per share (in full Rupiah amount)
Modal dasar:				Authorized:
- Seri A Dwiwarna - 1 saham				Class A Dwiwarna - 1 share
- Seri B - 289.341.866 saham				Class B - 289,341,866 shares
- Seri C - 34.213.162.660 saham				Class C - 34,213,162,660 shares
Modal ditempatkan dan disetor penuh:				Issued and fully paid:
- Seri A Dwiwarna - 1 saham				Class A Dwiwarna - 1 share
- Seri B - 289.341.866 saham				Class B - 289,341,866 shares
- Seri C - 18.359.314.591 saham	29	9,054,807	9,054,807	Class C - 18,359,314,591 shares
Tambahan modal disetor	29	14,568,468	14,568,468	Additional paid-in capital
Transaksi dengan kepentingan nonpengendali	1i	(62,862)	(62,862)	Transactions with non-controlling interest
Rugi yang belum direalisasi atas efek-efek dan Obligasi Pemerintah dalam kelompok tersedia untuk dijual, setelah pajak tangguhan	8,13	(2,933,465)	(129,680)	Unrealized losses on available-for-sale marketable securities and Government Bonds, net of deferred tax
Selisih kurs karena penjabaran laporan keuangan dalam mata uang asing		4,944	73,002	Exchange difference on translation of foreign currency financial statements
Bagian efektif atas perubahan nilai wajar instrumen derivatif yang memenuhi lindung nilai arus kas	11	(43,492)	(101,248)	Effective portion on fair value changes on derivatives instruments qualified as cash flow hedge
Saldo laba				Retained earnings
Sudah ditentukan penggunaannya				Appropriated
Cadangan umum dan wajib	31	2,778,412	2,426,105	General and legal reserves
Cadangan khusus	32	2,868,474	2,163,168	Specific reserves
Tidak ditentukan penggunaannya		21,364,949	15,481,263	Unappropriated
Total saldo laba		27,011,835	20,070,536	Total retained earnings
Total ekuitas yang dapat diatribusikan kepada pemilik entitas induk		47,600,235	43,473,023	Total equity attributable to equity holders of the parent entity
Kepentingan Nonpengendali		83,270	52,268	Non-controlling Interest
TOTAL EKUITAS		47,683,505	43,525,291	TOTAL EQUITY
TOTAL LIABILITAS DAN EKUITAS		386,654,815	333,303,506	TOTAL LIABILITIES AND EQUITY

Catatan atas laporan keuangan konsolidasian terlampir merupakan bagian yang tidak terpisahkan dari laporan keuangan konsolidasian secara keseluruhan.

The accompanying notes to the consolidated financial statements form an integral part of these consolidated financial statements.

**PT BANK NEGARA INDONESIA (PERSERO) Tbk
DAN ENTITAS ANAK/AND SUBSIDIARIES**

**LAPORAN LABA RUGI KOMPREHENSIF
KONSOLIDASIAN
UNTUK TAHUN YANG BERAKHIR PADA
TANGGAL-TANGGAL 31 DESEMBER 2013 DAN 2012**

(Disajikan dalam jutaan Rupiah,
kecuali dinyatakan lain)

**CONSOLIDATED STATEMENTS OF
COMPREHENSIVE INCOME
FOR THE YEARS ENDED
31 DECEMBER 2013 AND 2012
(Expressed in millions of Rupiah,
unless otherwise stated)**

	Catatan/ Notes	2013	2012	
PENDAPATAN BUNGA DAN PENDAPATAN SYARIAH	33	26,450,708	22,704,515	INTEREST INCOME AND SHARIA INCOME
BEBAN BUNGA DAN BEBAN SYARIAH	34	(7,392,427)	(7,245,524)	INTEREST EXPENSE AND SHARIA EXPENSE
PENDAPATAN BUNGA DAN PENDAPATAN SYARIAH - NETO		19,058,281	15,458,991	INTEREST INCOME AND SHARIA INCOME - NET
PENDAPATAN OPERASIONAL LAINNYA				OTHER OPERATING INCOME
Provisi dan komisi lainnya		3,999,960	3,155,496	<i>Other fee and commission</i>
Penerimaan kembali aset yang telah dihapusbukukan		2,137,692	2,038,182	<i>Recovery of assets written off</i>
Pendapatan premi asuransi		1,582,106	1,190,476	<i>Insurance premium income</i>
Keuntungan dari aset keuangan yang dimiliki untuk diperdagangkan		39,566	56,679	<i>Gain from financial assets held for trading</i>
Keuntungan dari penjualan aset keuangan yang diklasifikasikan tersedia untuk dijual		496,747	1,134,158	<i>Gain on sale of financial assets classified as available for sale</i>
Laba selisih kurs - neto		530,731	204,690	<i>Foreign exchange gains - net</i>
Lain-lain	35	654,102	666,132	<i>Others</i>
TOTAL PENDAPATAN OPERASIONAL LAINNYA		9,440,904	8,445,813	TOTAL OTHER OPERATING INCOME
PEMBENTUKAN CADANGAN KERUGIAN PENURUNAN NILAI	6,7,8,9,10 12,16,17	(2,707,694)	(2,524,677)	ALLOWANCE FOR IMPAIRMENT LOSSES
BEBAN OPERASIONAL LAINNYA				OTHER OPERATING EXPENSES
Gaji dan tunjangan Umum dan administrasi	36,38 37	(6,083,876)	(5,577,867)	<i>Salaries and employees' benefits General and administrative</i>
<i>Underwriting</i> asuransi		(1,088,021)	(934,124)	<i>Underwriting insurance</i>
Beban promosi		(935,349)	(820,454)	<i>Promotion expense</i>
Premi penjaminan		(509,222)	(463,507)	<i>Guarantee premium</i>
Lain-lain		(1,416,521)	(1,022,581)	<i>Others</i>
TOTAL BEBAN OPERASIONAL LAINNYA		(14,572,688)	(12,739,104)	TOTAL OTHER OPERATING EXPENSES
LABA OPERASIONAL		11,218,803	8,641,023	OPERATING INCOME
PENDAPATAN BUKAN OPERASIONAL - NETO		59,362	258,539	NON-OPERATING INCOME - NET
LABA SEBELUM BEBAN PAJAK		11,278,165	8,899,562	INCOME BEFORE TAX EXPENSE
Beban Pajak Kini		(2,182,964)	(1,528,370)	<i>Tax expense Current</i>
Tanggunghan		(37,260)	(322,830)	<i>Deferred</i>
Total beban pajak	26c	(2,220,224)	(1,851,200)	<i>Total tax expense</i>
LABA TAHUN BERJALAN		9,057,941	7,048,362	INCOME FOR THE YEAR

Catatan atas laporan keuangan konsolidasian terlampir merupakan bagian yang tidak terpisahkan dari laporan keuangan konsolidasian secara keseluruhan.

The accompanying notes to the consolidated financial statements form an integral part of these consolidated financial statements.

**PT BANK NEGARA INDONESIA (PERSERO) Tbk
DAN ENTITAS ANAK/AND SUBSIDIARIES**

**LAPORAN LABA RUGI KOMPREHENSIF
KONSOLIDASIAN
UNTUK TAHUN YANG BERAKHIR PADA
TANGGAL-TANGGAL 31 DESEMBER 2013 DAN 2012**
(Disajikan dalam jutaan Rupiah,
kecuali dinyatakan lain)

**CONSOLIDATED STATEMENTS OF
COMPREHENSIVE INCOME
FOR THE YEARS ENDED
31 DECEMBER 2013 AND 2012**
(Expressed in millions of Rupiah,
unless otherwise stated)

	Catatan/ Notes	2013	2012	
LABA TAHUN BERJALAN		9,057,941	7,048,362	INCOME FOR THE YEAR
PENDAPATAN KOMPREHENSIF LAIN:				OTHER COMPREHENSIVE INCOME:
Selisih kurs karena penjabaran laporan keuangan dalam mata uang asing		(68,058)	24,910	<i>Exchange rate differences from translation of foreign currency financial statements</i>
Bagian efektif atas perubahan nilai wajar instrumen derivatif yang memenuhi lindung nilai arus kas		57,756	42,501	<i>Effective portion on fair value changes from derivative instruments qualified as cash flow hedge</i>
Perubahan nilai wajar efek-efek dan Obligasi Pemerintah tersedia untuk dijual - neto		(3,504,731)	108,539	<i>Net changes in fair value of available-for-sale marketable securities and Government Bonds</i>
Pajak penghasilan terkait dengan komponen pendapatan komprehensif lainnya		700,946	(21,708)	<i>Income tax relating to components of other comprehensive income</i>
(KERUGIAN)/PENDAPATAN KOMPREHENSIF LAIN TAHUN BERJALAN SETELAH PAJAK		(2,814,087)	154,242	OTHER COMPREHENSIVE (LOSS)/INCOME FOR THE YEAR AFTER TAXES
TOTAL LABA KOMPREHENSIF TAHUN BERJALAN		6,243,854	7,202,604	TOTAL COMPREHENSIVE INCOME FOR THE YEAR
LABA TAHUN BERJALAN DIATRIBUSIKAN KEPADA:				INCOME FOR THE YEAR ATTRIBUTABLE TO:
Pemilik entitas induk		9,054,345	7,046,145	<i>Equity holders of the parent entity</i>
Kepentingan nonpengendali		3,596	2,217	<i>Non-controlling interest</i>
TOTAL		9,057,941	7,048,362	TOTAL
LABA KOMPREHENSIF TAHUN BERJALAN DIATRIBUSIKAN KEPADA:				TOTAL COMPREHENSIVE INCOME FOR THE YEAR ATTRIBUTABLE TO:
Pemilik entitas induk		6,240,258	7,200,391	<i>Equity holders of the parent entity</i>
Kepentingan nonpengendali		3,596	2,213	<i>Non-controlling interest</i>
TOTAL		6,243,854	7,202,604	TOTAL
LABA PER SAHAM DASAR DIATRIBUSIKAN KEPADA PEMILIK ENTITAS INDUK (DALAM RUPIAH PENUH)	39	486	378	BASIC EARNINGS PER SHARE ATTRIBUTABLE TO EQUITY HOLDERS OF THE PARENT ENTITY (IN FULL RUPIAH AMOUNT)

Catatan atas laporan keuangan konsolidasian terlampir merupakan bagian yang tidak terpisahkan dari laporan keuangan konsolidasian secara keseluruhan.

The accompanying notes to the consolidated financial statements form an integral part of these consolidated financial statements.

**PT BANK NEGARA INDONESIA (PERSERO) Tbk
DAN ENTITAS ANAK/AND SUBSIDIARIES**

**LAPORAN POSISI KEUANGAN
KONSOLIDASIAN**

31 DESEMBER 2015 DAN 2014

(Disajikan dalam jutaan Rupiah,
kecuali dinyatakan lain)

**CONSOLIDATED STATEMENTS OF
FINANCIAL POSITION**

31 DECEMBER 2015 AND 2014

(Expressed in millions of Rupiah,
unless otherwise stated)

	Catatan/ Notes	2015	2014	
ASET (lanjutan)				ASSETS (continued)
Pinjaman yang diberikan				Loans
- Pihak berelasi		48,417,362	36,821,492	Related parties -
- Pihak ketiga		277,687,787	240,800,789	Third parties -
Total pinjaman yang diberikan		326,105,149	277,622,281	Total loans
Dikurangi: Cadangan kerugian penurunan nilai		(12,038,618)	(6,970,295)	Less: Allowance for impairment losses
	12,46b	314,066,531	270,651,986	
Obligasi Pemerintah setelah penyesuaian amortisasi diskonto dan premi	13	47,222,319	43,829,797	Government bonds adjusted for amortization of discount and premium
Pajak dibayar dimuka	27a	2,299,174	1,436,609	Prepaid taxes
Beban dibayar dimuka	15	1,632,641	1,392,242	Prepaid expenses
Penyertaan saham		60,500	62,141	Equity investments
Dikurangi: Cadangan kerugian penurunan nilai		(24,707)	(24,707)	Less: Allowance for impairment losses
	16	35,793	37,434	
Aset lain-lain - neto	17	4,482,111	3,369,915	Other assets - net
Aset tetap		26,348,670	12,509,791	Fixed assets
Dikurangi: Akumulasi penyusutan		(5,592,076)	(6,287,741)	Less: Accumulated depreciation
	18	20,756,594	6,222,050	
Aset pajak tangguhan - neto	27d	1,465,453	668,314	Deferred tax assets - net
TOTAL ASET		508,595,288	416,573,708	TOTAL ASSETS

Catatan atas laporan keuangan konsolidasian terlampir merupakan bagian yang tidak terpisahkan dari laporan keuangan konsolidasian secara keseluruhan.

The accompanying notes to the consolidated financial statements form an integral part of these consolidated financial statements.

**PT BANK NEGARA INDONESIA (PERSERO) Tbk
DAN ENTITAS ANAK/AND SUBSIDIARIES**

**LAPORAN POSISI KEUANGAN
KONSOLIDASIAN
31 DESEMBER 2015 DAN 2014**
(Disajikan dalam jutaan Rupiah,
kecuali dinyatakan lain)

**CONSOLIDATED STATEMENTS OF
FINANCIAL POSITION
31 DECEMBER 2015 AND 2014**
(Expressed in millions of Rupiah,
unless otherwise stated)

	Catatan/ Notes	2015	2014	
LIABILITAS, DANA SYIRKAH TEMPORER DAN EKUITAS				LIABILITIES, TEMPORARY SYIRKAH FUNDS AND EQUITY
LIABILITAS				LIABILITIES
Liabilitas segera	19	1,805,494	1,813,065	<i>Obligations due immediately</i>
Simpanan nasabah				<i>Deposits from customers</i>
- Pihak berelasi		51,376,197	39,005,406	<i>Related parties -</i>
- Pihak ketiga		302,560,683	261,259,403	<i>Third parties -</i>
Total simpanan nasabah	20,46c	353,936,880	300,264,809	<i>Total deposits from customers</i>
Simpanan dari bank lain				<i>Deposits from other banks</i>
- Pihak berelasi		179,887	366,655	<i>Related parties -</i>
- Pihak ketiga		4,068,171	2,035,216	<i>Third parties -</i>
Total simpanan dari bank lain	21,46e	4,248,058	2,401,871	<i>Total deposits from other banks</i>
Liabilitas derivatif	11	1,161,557	661,609	<i>Derivatives payable</i>
Efek-efek yang dijual dengan janji dibeli kembali	22	3,163,142	2,491,931	<i>Securities sold under agreements to repurchase</i>
Liabilitas akseptasi	23	6,188,258	6,468,603	<i>Acceptances payable</i>
Beban yang masih harus dibayar	24	917,129	659,592	<i>Accrued expenses</i>
Utang pajak				<i>Taxes payable</i>
- Pajak penghasilan badan		716,302	291,314	<i>Corporate income tax -</i>
- Pajak lainnya		33,094	26,249	<i>Other taxes -</i>
Total utang pajak	27b	749,396	317,563	<i>Total taxes payable</i>
Imbalan kerja	43	3,480,504	3,393,307	<i>Employee benefits</i>
Penyisihan	25	99,227	87,230	<i>Provisions</i>
Liabilitas lain-lain	26	7,583,784	5,218,778	<i>Other liabilities</i>
Efek-efek yang diterbitkan	28	6,870,667	6,158,031	<i>Securities issued</i>
Pinjaman yang diterima	29	22,523,581	11,212,265	<i>Borrowings</i>
TOTAL LIABILITAS		412,727,677	341,148,654	TOTAL LIABILITIES

Catatan atas laporan keuangan konsolidasian terlampir merupakan bagian yang tidak terpisahkan dari laporan keuangan konsolidasian secara keseluruhan.

The accompanying notes to the consolidated financial statements form an integral part of these consolidated financial statements.

**PT BANK NEGARA INDONESIA (PERSERO) Tbk
DAN ENTITAS ANAK/AND SUBSIDIARIES**

**LAPORAN POSISI KEUANGAN
KONSOLIDASIAN**

31 DESEMBER 2015 DAN 2014

(Disajikan dalam jutaan Rupiah,
kecuali dinyatakan lain)

**CONSOLIDATED STATEMENTS OF
FINANCIAL POSITION**

31 DECEMBER 2015 AND 2014

(Expressed in millions of Rupiah,
unless otherwise stated)

	Catatan/ Notes	2015	2014	
DANA SYIRKAH TEMPORER				TEMPORARY SYIRKAH FUNDS
Simpanan nasabah				Deposits from customers
Giro <i>Mudharabah</i>	30			Mudharabah current accounts
- Pihak berelasi		10	-	Related parties -
- Pihak ketiga		430,940	-	Third parties -
Total giro <i>Mudharabah</i>		430,950	-	Total Mudharabah current accounts
Tabungan <i>Mudharabah</i>	31			Mudharabah saving deposits
- Pihak berelasi		8,778	5,622	Related parties -
- Pihak ketiga		5,692,052	4,803,565	Third parties -
Total tabungan <i>Mudharabah</i>		5,700,830	4,809,187	Total Mudharabah saving deposits
Deposito <i>Mudharabah</i>	32			Mudharabah time deposits
- Pihak berelasi		4,559	714	Related parties -
- Pihak ketiga		10,347,566	8,818,720	Third parties -
Total deposito <i>Mudharabah</i>		10,352,125	8,819,434	Total Mudharabah time deposits
Total simpanan nasabah		16,483,905	13,628,621	Total deposits from customers
Simpanan dari bank lain				Deposits from other banks
Giro <i>Mudharabah</i>	30			Mudharabah current accounts
- Pihak berelasi		-	-	Related parties -
- Pihak ketiga		11,938	-	Third parties -
Total giro <i>Mudharabah</i>		11,938	-	Total Mudharabah current accounts
Tabungan <i>Mudharabah</i>	31			Mudharabah saving deposits
- Pihak berelasi		-	-	Related parties -
- Pihak ketiga		138,660	67,884	Third parties -
Total tabungan <i>Mudharabah</i>		138,660	67,884	Total Mudharabah saving deposits
Deposito <i>Mudharabah</i>	32			Mudharabah time deposits
- Pihak berelasi		-	-	Related parties -
- Pihak ketiga		298,886	707,241	Third parties -
Total deposito <i>Mudharabah</i>		298,886	707,241	Total Mudharabah time deposits
Total simpanan dari bank lain		449,484	775,125	Total deposits from other banks
Sukuk <i>Mudharabah</i> yang diterbitkan	33	496,000	-	Mudharabah Sukuk issued
TOTAL DANA SYIRKAH TEMPORER		17,429,389	14,403,746	TOTAL TEMPORARY SYIRKAH FUNDS

Catatan atas laporan keuangan konsolidasian terlampir merupakan bagian yang tidak terpisahkan dari laporan keuangan konsolidasian secara keseluruhan.

The accompanying notes to the consolidated financial statements form an integral part of these consolidated financial statements.

**PT BANK NEGARA INDONESIA (PERSERO) Tbk
DAN ENTITAS ANAK/AND SUBSIDIARIES**

**LAPORAN POSISI KEUANGAN
KONSOLIDASIAN**

31 DESEMBER 2015 DAN 2014

(Disajikan dalam jutaan Rupiah,
kecuali dinyatakan lain)

**CONSOLIDATED STATEMENTS OF
FINANCIAL POSITION**

31 DECEMBER 2015 AND 2014

(Expressed in millions of Rupiah,
unless otherwise stated)

	Catatan/ Notes	2015	2014	
EKUITAS				EQUITY
Ekuitas diatribusikan kepada pemilik entitas induk				Equity attributable to equity holders of the parent entity
Modal saham:				Share capital:
- Seri A Dwiwarna - nilai nominal Rp7.500 per saham (dalam Rupiah penuh)				Class A Dwiwarna - Rp7,500 par value per share (in full Rupiah amount)
- Seri B - nilai nominal Rp7.500 per saham (dalam Rupiah penuh)				Class B - Rp7,500 par value per share (in full Rupiah amount)
- Seri C - nilai nominal Rp375 per saham (dalam Rupiah penuh)				Class C - Rp375 par value per share (in full Rupiah amount)
Modal dasar:				Share capital - Authorized:
- Seri A Dwiwarna - 1 saham				Class A Dwiwarna - 1 share -
- Seri B - 289.341.866 saham				Class B - 289,341,866 shares -
- Seri C - 34.213.162.660 saham				Class C - 34,213,162,660 shares -
Modal ditempatkan dan disetor penuh:				Issued and fully paid:
- Seri A Dwiwarna - 1 saham				Class A Dwiwarna - 1 share -
- Seri B - 289.341.866 saham				Class B - 289,341,866 shares -
- Seri C - 18.359.314.591 saham	34	9,054,807	9,054,807	Class C - 18,359,314,591 shares -
Tambahan modal disetor	34	14,568,468	14,568,468	Additional paid-in capital
Transaksi dengan kepentingan nonpengendali	1i	2,256,999	2,256,999	Transactions with non-controlling interest
Cadangan revaluasi aset	18	12,189,957	-	Asset revaluation reserve
Rugi yang belum direalisasi atas efek-efek dan Obligasi Pemerintah dalam kelompok tersedia untuk dijual, setelah pajak	8,13	(2,518,968)	(1,944,698)	Unrealized losses on available-for-sale marketable securities and Government Bonds, net of tax
Selisih kurs karena penjabaran laporan keuangan dalam mata uang asing		75,502	58,038	Exchange difference on translation of foreign currency financial statements
Saldo laba				Retained earnings
Sudah ditentukan penggunaannya				Appropriated
Cadangan umum dan wajib	36	2,778,412	2,778,412	General and legal reserves
Cadangan khusus	37	5,705,376	3,909,726	Specific reserves
Tidak ditentukan penggunaannya		33,054,162	28,390,021	Unappropriated
Total saldo laba		41,537,950	35,078,159	Total retained earnings
Saham treasuri	2ah,34	(749,979)	-	Treasury shares
Total ekuitas yang dapat diatribusikan kepada pemilik entitas induk		76,414,736	59,071,773	Total equity attributable to equity holders of the parent entity
Kepentingan nonpengendali		2,023,486	1,949,535	Non-controlling interest
TOTAL EKUITAS		78,438,222	61,021,308	TOTAL EQUITY
TOTAL LIABILITAS, DANA SYIRKAH TEMPORER DAN EKUITAS		508,595,288	416,573,708	TOTAL LIABILITIES, TEMPORARY SYIRKAH FUNDS AND EQUITY

Catatan atas laporan keuangan konsolidasian terlampir merupakan bagian yang tidak terpisahkan dari laporan keuangan konsolidasian secara keseluruhan.

The accompanying notes to the consolidated financial statements form an integral part of these consolidated financial statements.

**PT BANK NEGARA INDONESIA (PERSERO) Tbk
DAN ENTITAS ANAK/AND SUBSIDIARIES**

**LAPORAN LABA RUGI DAN PENGHASILAN
KOMPREHENSIF LAIN KONSOLIDASIAN
UNTUK TAHUN YANG BERAKHIR
31 DESEMBER 2015 DAN 2014**
(Disajikan dalam jutaan Rupiah,
kecuali dinyatakan lain)

**CONSOLIDATED STATEMENTS OF PROFIT OR
LOSS AND OTHER COMPREHENSIVE INCOME
FOR THE YEARS ENDED
31 DECEMBER 2015 AND 2014**
(Expressed in millions of Rupiah,
unless otherwise stated)

	Catatan/ Notes	2015	2014	
PENDAPATAN BUNGA DAN PENDAPATAN SYARIAH	38,60	36,895,081	33,750,031	INTEREST INCOME AND SHARIA INCOME
BEBAN BUNGA DAN BEBAN SYARIAH	39	(11,334,885)	(10,988,641)	INTEREST EXPENSE AND SHARIA EXPENSE
PENDAPATAN BUNGA DAN PENDAPATAN SYARIAH - NETO		25,560,196	22,761,390	INTEREST INCOME AND SHARIA INCOME - NET
PENDAPATAN PREMI BEBAN KLAIM		3,310,796 (2,485,134)	1,475,506 (1,343,033)	PREMIUM INCOME CLAIMS EXPENSE
PENDAPATAN PREMI - NETO	60	825,662	132,473	PREMIUM INCOME - NET
PENDAPATAN OPERASIONAL LAINNYA				OTHER OPERATING INCOME
Provisi dan komisi lainnya		5,539,509	4,642,046	<i>Other fee and commission</i>
Penerimaan kembali aset yang telah dihapusbukukan (Kerugian)/keuntungan dari aset keuangan yang dimiliki untuk diperdagangkan		1,590,469 (115,052)	1,856,400 416,830	<i>Recovery of assets written off (Loss)/gain from financial assets held for trading</i>
Keuntungan dari penjualan aset keuangan yang diklasifikasikan tersedia untuk dijual dan dimiliki untuk diperdagangkan		723,580	481,741	<i>Gain on sale of financial assets classified as available for sale and held for trading</i>
Laba selisih kurs - neto		515,081	692,645	<i>Foreign exchange gains - net</i>
Lain-lain		618,793	765,099	<i>Others</i>
TOTAL PENDAPATAN OPERASIONAL LAINNYA	60	8,872,380	8,854,761	TOTAL OTHER OPERATING INCOME
PEMBENTUKAN CADANGAN KERUGIAN PENURUNAN NILAI	6,7,8,9,10 12,16,25b	(7,336,259)	(3,641,992)	ALLOWANCE FOR IMPAIRMENT LOSSES
BEBAN OPERASIONAL LAINNYA				OTHER OPERATING EXPENSES
Gaji dan tunjangan	40,43,46f	(7,365,834)	(6,781,041)	<i>Salaries and employees' benefits</i>
Umum dan administrasi	42	(5,758,344)	(5,090,784)	<i>General and administrative</i>
Beban promosi		(884,631)	(844,804)	<i>Promotion expense</i>
Premi penjaminan		(597,504)	(586,875)	<i>Guarantee premium</i>
Lain-lain	41	(1,903,585)	(1,456,837)	<i>Others</i>
TOTAL BEBAN OPERASIONAL LAINNYA	60	(16,509,898)	(14,760,341)	TOTAL OTHER OPERATING EXPENSES
LABA OPERASIONAL		11,412,081	13,346,291	OPERATING INCOME
PENDAPATAN BUKAN OPERASIONAL - NETO		54,067	178,019	NON-OPERATING INCOME - NET
LABA SEBELUM BEBAN PAJAK		11,466,148	13,524,310	INCOME BEFORE TAX EXPENSE
BEBAN PAJAK				TAX EXPENSE
Kini		(3,033,413)	(2,686,458)	<i>Current</i>
Tanggung		707,797	(8,473)	<i>Deferred</i>
TOTAL BEBAN PAJAK	27c	(2,325,616)	(2,694,931)	TOTAL TAX EXPENSE
LABA TAHUN BERJALAN		9,140,532	10,829,379	INCOME FOR THE YEAR

Catatan atas laporan keuangan konsolidasian terlampir merupakan bagian yang tidak terpisahkan dari laporan keuangan konsolidasian secara keseluruhan.

The accompanying notes to the consolidated financial statements form an integral part of these consolidated financial statements.

**PT BANK NEGARA INDONESIA (PERSERO) Tbk
DAN ENTITAS ANAK/AND SUBSIDIARIES**

**LAPORAN LABA RUGI DAN PENGHASILAN
KOMPREHENSIF LAIN KONSOLIDASIAN
UNTUK TAHUN YANG BERAKHIR
31 DESEMBER 2015 DAN 2014**
(Disajikan dalam jutaan Rupiah,
kecuali dinyatakan lain)

**CONSOLIDATED STATEMENTS OF PROFIT OR
LOSS AND OTHER COMPREHENSIVE INCOME
FOR THE YEARS ENDED
31 DECEMBER 2015 AND 2014**
(Expressed in millions of Rupiah,
unless otherwise stated)

	Catatan/ Notes	2015	2014	
LABA TAHUN BERJALAN		9,140,532	10,829,379	INCOME FOR THE YEAR
PENDAPATAN KOMPREHENSIF LAIN:				OTHER COMPREHENSIVE INCOME:
Pos-pos yang tidak akan direklasifikasi ke laba rugi				Items that will not be reclassified to profit or loss
Keuntungan revaluasi aset tetap	18	12,380,091	-	Gain on revaluation of fixed assets
Pengukuran kembali liabilitas imbalan kerja	43	101,002	-	Remeasurement of post employment benefit
Pajak penghasilan terkait dengan komponen pendapatan komprehensif lain		(202,272)	-	Income tax relating to components of other comprehensive income
Pos-pos yang akan direklasifikasi ke laba rugi				Items that will be reclassified to profit or loss
Penyesuaian akibat penjabaran laporan keuangan dalam mata uang asing		17,464	53,094	Translation adjustment of foreign currency financial statements
Keuntungan/(kerugian) dari perubahan nilai aset keuangan dalam kelompok tersedia untuk dijual		(693,742)	1,303,397	Gain/(loss) on changes in value of financial assets categorized as available-for-sale
Bagian efektif atas perubahan nilai wajar instrumen derivatif yang memenuhi lindung nilai arus kas		-	43,492	Effective portion on fair value changes from derivative instruments qualified as cash flow hedge
Pajak penghasilan terkait dengan komponen pendapatan komprehensif lain		119,472	(314,630)	Income tax relating to components of other comprehensive income
PENDAPATAN KOMPREHENSIF LAIN TAHUN BERJALAN SETELAH PAJAK		11,722,015	1,085,353	OTHER COMPREHENSIVE INCOME FOR THE YEAR AFTER TAXES
TOTAL LABA KOMPREHENSIF TAHUN BERJALAN		20,862,547	11,914,732	TOTAL COMPREHENSIVE INCOME FOR THE YEAR
LABA TAHUN BERJALAN DIATRIBUSIKAN KEPADA:				INCOME FOR THE YEAR ATTRIBUTABLE TO:
Pemilik entitas induk		9,066,581	10,782,628	Equity holders of the parent entity
Kepentingan nonpengendali		73,951	46,751	Non-controlling interest
TOTAL		9,140,532	10,829,379	TOTAL
LABA KOMPREHENSIF TAHUN BERJALAN DIATRIBUSIKAN KEPADA:				TOTAL COMPREHENSIVE INCOME FOR THE YEAR ATTRIBUTABLE TO:
Pemilik entitas induk		20,788,596	11,867,981	Equity holders of the parent entity
Kepentingan nonpengendali		73,951	46,751	Non-controlling interest
TOTAL		20,862,547	11,914,732	TOTAL
LABA PER SAHAM DASAR DAN DILUSIAN DIATRIBUSIKAN KEPADA PEMILIK ENTITAS INDUK (DALAM RUPIAH PENUH)	44	487	578	BASIC AND DILUTED EARNINGS PER SHARE ATTRIBUTABLE TO EQUITY HOLDERS OF THE PARENT ENTITY (IN FULL RUPIAH AMOUNT)

Catatan atas laporan keuangan konsolidasian terlampir merupakan bagian yang tidak terpisahkan dari laporan keuangan konsolidasian secara keseluruhan.

The accompanying notes to the consolidated financial statements form an integral part of these consolidated financial statements.

**PT BANK NEGARA INDONESIA (PERSERO) Tbk
DAN ENTITAS ANAK
LAPORAN POSISI KEUANGAN
KONSOLIDASIAN (lanjutan)
Tanggal 31 Desember 2016
(Disajikan dalam jutaan Rupiah,
kecuali dinyatakan lain)**

**PT BANK NEGARA INDONESIA (PERSERO) Tbk
AND SUBSIDIARIES
CONSOLIDATED STATEMENT OF
FINANCIAL POSITION (continued)
As of 31 December 2016
(Expressed in millions of Rupiah,
unless otherwise stated)**

	Catatan/ Notes	31 Desember/December		
		2016	2015	
LIABILITAS, DANA SYIRKAH TEMPORER DAN EKUITAS				LIABILITIES, TEMPORARY SYIRKAH FUNDS AND EQUITY
LIABILITAS				LIABILITIES
Liabilitas segera	19	3,275,668	1,805,494	Obligations due immediately
Simpanan nasabah				Deposits from customers
- Pihak berelasi		71,981,896	50,886,870	Related parties -
- Pihak ketiga		343,471,188	303,050,010	Third parties -
Total simpanan nasabah	20,46i	415,453,084	353,936,880	Total deposits from customers
Simpanan dari bank lain				Deposits from other banks
- Pihak berelasi		695,722	179,887	Related parties -
- Pihak ketiga		9,039,460	4,068,171	Third parties -
Total simpanan dari bank lain	21,46j	9,735,182	4,248,058	Total deposits from other banks
Liabilitas derivatif				Derivatives payable
- Pihak berelasi		10,979	2,745	Related parties -
- Pihak ketiga		399,891	1,158,812	Third parties -
Total liabilitas derivatif	11,46k	410,870	1,161,557	Total derivatives payable
Efek-efek yang dijual dengan janji dibeli kembali	22	3,764,961	3,163,142	Securities sold under agreements to repurchase
Liabilitas akseptasi				Acceptances payable
- Pihak berelasi		1,093,708	491,533	Related parties -
- Pihak ketiga		3,264,829	5,696,725	Third parties -
Total liabilitas akseptasi	23,46l	4,358,537	6,188,258	Total acceptances payable
Beban yang masih harus dibayar	24	1,047,239	917,129	Accrued expenses
Utang pajak				Taxes payable
- Pajak penghasilan badan		92,423	716,302	Corporate income tax -
- Pajak lainnya		58,347	33,094	Other taxes -
Total utang pajak	27b	150,770	749,396	Total taxes payable
Imbalan kerja	43	3,503,202	3,480,504	Employee benefits
Penyisihan	25	156,119	99,227	Provisions
Liabilitas lain-lain	26	11,148,956	7,583,784	Other liabilities
Efek-efek yang diterbitkan	28	6,731,115	6,870,667	Securities issued
Pinjaman yang diterima	29	32,965,422	22,523,581	Borrowings
TOTAL LIABILITAS		492,701,125	412,727,677	TOTAL LIABILITIES

Catatan atas laporan keuangan konsolidasian terlampir merupakan bagian yang tidak terpisahkan dari laporan keuangan konsolidasian secara keseluruhan.

The accompanying notes to the consolidated financial statements form an integral part of these consolidated financial statements taken as a whole.

**PT BANK NEGARA INDONESIA (PERSERO) Tbk
DAN ENTITAS ANAK
LAPORAN POSISI KEUANGAN
KONSOLIDASIAN (lanjutan)
Tanggal 31 Desember 2016
(Disajikan dalam jutaan Rupiah,
kecuali dinyatakan lain)**

**PT BANK NEGARA INDONESIA (PERSERO) Tbk
AND SUBSIDIARIES
CONSOLIDATED STATEMENT OF
FINANCIAL POSITION (continued)
As of 31 December 2016
(Expressed in millions of Rupiah,
unless otherwise stated)**

	Catatan/ Notes	31 Desember/December		
		2016	2015	
DANA SYIRKAH TEMPORER				TEMPORARY SYIRKAH FUNDS
Simpanan nasabah				Deposits from customers
Giro <i>Mudharabah</i>	30,46m			Mudharabah current accounts
- Pihak berelasi		141,115	10	Related parties -
- Pihak ketiga		434,854	430,940	Third parties -
Total giro <i>Mudharabah</i>		575,969	430,950	Total Mudharabah current accounts
Tabungan <i>Mudharabah</i>	31,46o			Mudharabah saving deposits
- Pihak berelasi		13,849	8,778	Related parties -
- Pihak ketiga		6,863,593	5,692,052	Third parties -
Total tabungan <i>Mudharabah</i>		6,877,442	5,700,830	Total Mudharabah saving deposits
Deposito <i>Mudharabah</i>	32,46n			Mudharabah time deposits
- Pihak berelasi		7,530,591	334,139	Related parties -
- Pihak ketiga		5,107,827	10,017,986	Third parties -
Total deposito <i>Mudharabah</i>		12,638,418	10,352,125	Total Mudharabah time deposits
Total simpanan nasabah		20,091,829	16,483,905	Total deposits from customers
Simpanan dari bank lain				Deposits from other banks
Giro <i>Mudharabah</i>	30			Mudharabah current accounts
- Pihak berelasi		-	-	Related parties -
- Pihak ketiga		15,470	11,938	Third parties -
Total giro <i>Mudharabah</i>		15,470	11,938	Total Mudharabah current accounts
Tabungan <i>Mudharabah</i>	31			Mudharabah saving deposits
- Pihak berelasi		-	-	Related parties -
- Pihak ketiga		187,088	138,660	Third parties -
Total tabungan <i>Mudharabah</i>		187,088	138,660	Total Mudharabah saving deposits
Deposito <i>Mudharabah</i>	32			Mudharabah time deposits
- Pihak berelasi		-	-	Related parties -
- Pihak ketiga		286,368	298,886	Third parties -
Total deposito <i>Mudharabah</i>		286,368	298,886	Total Mudharabah time deposits
Total simpanan dari bank lain		488,926	449,484	Total deposits from other banks
Sukuk <i>Mudharabah</i> yang diterbitkan	33,46p			Mudharabah Sukuk issued
- Pihak berelasi		165,000	151,000	Related parties -
- Pihak ketiga		331,000	345,000	Third parties -
Total Sukuk <i>Mudharabah</i> yang diterbitkan		496,000	496,000	Total Mudharabah Sukuk issues
TOTAL DANA SYIRKAH TEMPORER		21,076,755	17,429,389	TOTAL TEMPORARY SYIRKAH FUNDS

Catatan atas laporan keuangan konsolidasian terlampir merupakan bagian yang tidak terpisahkan dari laporan keuangan konsolidasian secara keseluruhan.

The accompanying notes to the consolidated financial statements form an integral part of these consolidated financial statements taken as a whole.

**PT BANK NEGARA INDONESIA (PERSERO) Tbk
DAN ENTITAS ANAK
LAPORAN POSISI KEUANGAN
KONSOLIDASIAN (lanjutan)
Tanggal 31 Desember 2016
(Disajikan dalam jutaan Rupiah,
kecuali dinyatakan lain)**

**PT BANK NEGARA INDONESIA (PERSERO) Tbk
AND SUBSIDIARIES
CONSOLIDATED STATEMENT OF
FINANCIAL POSITION (continued)
As of 31 December 2016
(Expressed in millions of Rupiah,
unless otherwise stated)**

	Catatan/ Notes	31 Desember/December		
		2016	2015	
EKUITAS				EQUITY
Ekuitas diatribusikan kepada pemilik entitas induk				Equity attributable to equity holders of the parent entity
Modal saham:				Share capital:
- Seri A Dwiwarna - nilai nominal Rp7.500 per saham (dalam Rupiah penuh)				Class A Dwiwarna - Rp7,500 par value per share (in full Rupiah amount)
- Seri B - nilai nominal Rp7.500 per saham (dalam Rupiah penuh)				Class B - Rp7,500 par value per share (in full Rupiah amount)
- Seri C - nilai nominal Rp375 per saham (dalam Rupiah penuh)				Class C - Rp375 par value per share (in full Rupiah amount)
Modal dasar:				Share capital - Authorized:
- Seri A Dwiwarna - 1 saham				Class A Dwiwarna - 1 share
- Seri B - 289.341.866 saham				Class B - 289,341,866 shares
- Seri C - 34.213.162.660 saham				Class C - 34,213,162,660 shares
Modal ditempatkan dan disetor penuh:				Issued and fully paid:
- Seri A Dwiwarna - 1 saham				Class A Dwiwarna - 1 share
- Seri B - 289.341.866 saham				Class B - 289,341,866 shares
- Seri C - 18.359.314.591 saham	34	9,054,807	9,054,807	Class C - 18,359,314,591 shares
Tambahan modal disetor	34	14,568,468	14,568,468	Additional paid-in capital
Transaksi dengan kepentingan nonpengendali	1i	2,256,999	2,256,999	Transactions with non-controlling interest
Cadangan revaluasi aset	18	12,285,490	12,189,957	Asset revaluation reserve
Rugi yang belum direalisasi atas efek-efek dan Obligasi Pemerintah dalam kelompok tersedia untuk dijual, setelah pajak	8,13	(1,888,467)	(2,518,968)	Unrealized losses on available-for-sale marketable securities and Government Bonds, net of tax
Selisih kurs karena penjabaran laporan keuangan dalam mata uang asing		81,715	75,502	Exchange difference on translation of foreign currency financial statements
Saldo laba				Retained earnings
Sudah ditentukan penggunaannya				Appropriated
Cadangan umum dan wajib	36	2,778,412	2,778,412	General and legal reserves
Cadangan khusus	37	-	5,705,376	Specific reserves
Tidak ditentukan penggunaannya		48,019,910	33,054,162	Unappropriated
Total saldo laba		50,798,322	41,537,950	Total retained earnings
Saham treasuri	2ah,34	-	(749,979)	Treasury shares
Total ekuitas yang dapat diatribusikan kepada pemilik entitas induk		87,157,334	76,414,736	Total equity attributable to equity holders of the parent entity
Keuntungan nonpengendali		2,096,666	2,023,486	Non-controlling interest
TOTAL EKUITAS		89,254,000	78,438,222	TOTAL EQUITY
TOTAL LIABILITAS, DANA SYIRKAH TEMPORER DAN EKUITAS		603,031,880	508,595,288	TOTAL LIABILITIES, TEMPORARY SYIRKAH FUNDS AND EQUITY

Catatan atas laporan keuangan konsolidasian terlampir merupakan bagian yang tidak terpisahkan dari laporan keuangan konsolidasian secara keseluruhan.

The accompanying notes to the consolidated financial statements form an integral part of these consolidated financial statements taken as a whole.

**PT BANK NEGARA INDONESIA (PERSERO) Tbk
DAN ENTITAS ANAK
LAPORAN LABA RUGI DAN PENGHASILAN
KOMPREHENSIF LAIN KONSOLIDASIAN
Untuk Tahun yang Berakhir Pada Tanggal
31 Desember 2016
(Disajikan dalam jutaan Rupiah,
kecuali dinyatakan lain)**

**PT BANK NEGARA INDONESIA (PERSERO) Tbk
AND SUBSIDIARIES
CONSOLIDATED STATEMENT OF PROFIT OR LOSS
AND OTHER COMPREHENSIVE INCOME
For the Year Ended 31 December 2016
(Expressed in millions of Rupiah,
unless otherwise stated)**

	Catatan/ Notes	Tahun yang Berakhir pada tanggal 31 Desember/Year ended December		
		2016	2015	
PENDAPATAN BUNGA DAN PENDAPATAN SYARIAH	38	43,768,439	36,895,081	INTEREST INCOME AND SHARIA INCOME
BEBAN BUNGA DAN BEBAN SYARIAH	39	(13,773,377)	(11,334,885)	INTEREST EXPENSE AND SHARIA EXPENSE
PENDAPATAN BUNGA DAN PENDAPATAN SYARIAH - NETO		29,995,062	25,560,196	INTEREST INCOME AND SHARIA INCOME - NET
PENDAPATAN PREMI DAN HASIL INVESTASI BEBAN KLAIM		5,596,823 (4,255,262)	3,618,148 (2,485,134)	PREMIUM INCOME AND INVESTMENTS RETURN CLAIMS EXPENSE
PENDAPATAN PREMI DAN HASIL INVESTASI - NETO		1,341,561	1,133,014	PREMIUM INCOME AND INVESTMENTS RETURN - NET
PENDAPATAN OPERASIONAL LAINNYA				OTHER OPERATING INCOME
Provisi dan komisi lainnya		6,472,654	5,539,509	Other fee and commission
Penerimaan kembali aset yang telah dihapusbukukan (Kerugian)/keuntungan dari aset keuangan yang dimiliki untuk diperdagangkan		1,377,944 (43,417)	1,590,469 21,904	Recovery of assets written off (Loss)/gain from financial assets held for trading
Keuntungan dari penjualan aset keuangan yang diklasifikasikan tersedia untuk dijual dan dimiliki untuk diperdagangkan		646,026	279,273	Gain on sale of financial assets classified as available for sale and held for trading
Laba selisih kurs - neto		685,019	515,081	Foreign exchange gains - net
Lain-lain		824,457	618,793	Others
TOTAL PENDAPATAN OPERASIONAL LAINNYA		9,962,683	8,565,029	TOTAL OTHER OPERATING INCOME
PEMBENTUKAN CADANGAN KERUGIAN PENURUNAN NILAI	6,7,8,9,10 12,16,25b	(7,853,131)	(7,336,259)	ALLOWANCE FOR IMPAIRMENT LOSSES
BEBAN OPERASIONAL LAINNYA				OTHER OPERATING EXPENSES
Gaji dan tunjangan	40,43,46s	(8,833,954)	(7,365,834)	Salaries and employees' benefits
Umum dan administrasi	42	(6,211,925)	(5,758,344)	General and administrative
Beban promosi		(945,652)	(884,631)	Promotion expense
Premi penjaminan simpanan		(729,374)	(597,504)	Deposit guarantee premium
Lain-lain	41	(2,495,938)	(1,903,585)	Others
TOTAL BEBAN OPERASIONAL LAINNYA		(19,216,843)	(16,509,898)	TOTAL OTHER OPERATING EXPENSES
LABA OPERASIONAL		14,229,332	11,412,081	OPERATING INCOME
PENDAPATAN BUKAN OPERASIONAL - NETO		73,573	54,067	NON-OPERATING INCOME - NET
LABA SEBELUM BEBAN PAJAK		14,302,905	11,466,148	INCOME BEFORE TAX EXPENSE
BEBAN PAJAK				TAX EXPENSE
Kini		(2,959,750)	(3,033,413)	Current
Tangguhan		67,041	707,797	Deferred
TOTAL BEBAN PAJAK	27c	(2,892,709)	(2,325,616)	TOTAL TAX EXPENSE
LABA TAHUN BERJALAN		11,410,196	9,140,532	INCOME FOR THE YEAR

Catatan atas laporan keuangan konsolidasian terlampir merupakan bagian yang tidak terpisahkan dari laporan keuangan konsolidasian secara keseluruhan.

The accompanying notes to the consolidated financial statements form an integral part of these consolidated financial statements taken as a whole.

**PT BANK NEGARA INDONESIA (PERSERO) Tbk
DAN ENTITAS ANAK
LAPORAN LABA RUGI DAN PENGHASILAN
KOMPREHENSIF LAIN KONSOLIDASIAN (lanjutan)
Untuk Tahun yang Berakhir Pada Tanggal
31 Desember 2016
(Disajikan dalam jutaan Rupiah,
kecuali dinyatakan lain)**

**PT BANK NEGARA INDONESIA (PERSERO) Tbk
AND SUBSIDIARIES
CONSOLIDATED STATEMENT OF PROFIT OR LOSS
AND OTHER COMPREHENSIVE INCOME
(continued)
For the Year Ended 31 December 2016
(Expressed in millions of Rupiah,
unless otherwise stated)**

	Catatan/ Notes	Tahun yang Berakhir pada tanggal 31 Desember/Year ended December		
		2016	2015	
LABA TAHUN BERJALAN		11,410,196	9,140,532	INCOME FOR THE YEAR
PENDAPATAN KOMPREHENSIF LAIN:				OTHER COMPREHENSIVE INCOME:
Pos-pos yang tidak akan direklasifikasi ke laba rugi				Items that will not be reclassified to profit or loss
Keuntungan revaluasi aset tetap	18	120,136	12,380,091	Gain on revaluation of fixed assets
Pengukuran kembali liabilitas imbalan kerja	43	231,693	101,002	Remeasurement of post employment benefit
Pajak penghasilan terkait		(47,125)	(202,272)	Related income tax
Pos-pos yang akan direklasifikasi ke laba rugi				Items that will be reclassified to profit or loss
Penyesuaian akibat penjabaran laporan keuangan dalam mata uang asing		6,213	17,464	Translation adjustment of foreign currency financial statements
Keuntungan/(kerugian) dari perubahan nilai aset keuangan dalam kelompok tersedia untuk dijual		733,885	(693,742)	Gain/(loss) on changes in value of financial assets categorized as available-for-sale
Pajak penghasilan terkait		(122,314)	119,472	Related income tax
PENGHASILAN KOMPREHENSIF LAIN TAHUN BERJALAN SETELAH PAJAK		922,488	11,722,015	OTHER COMPREHENSIVE INCOME FOR THE YEAR AFTER TAXES
TOTAL LABA KOMPREHENSIF TAHUN BERJALAN		12,332,684	20,862,547	TOTAL COMPREHENSIVE INCOME FOR THE YEAR
LABA TAHUN BERJALAN DIATRIBUSIKAN KEPADA:				INCOME FOR THE YEAR ATTRIBUTABLE TO:
Pemilik entitas induk		11,338,748	9,066,581	Equity holders of the parent entity
Kepentingan nonpengendali		71,448	73,951	Non-controlling interest
TOTAL		11,410,196	9,140,532	TOTAL
LABA KOMPREHENSIF TAHUN BERJALAN DIATRIBUSIKAN KEPADA:				TOTAL COMPREHENSIVE INCOME FOR THE YEAR ATTRIBUTABLE TO:
Pemilik entitas induk		12,259,504	20,788,596	Equity holders of the parent entity
Kepentingan nonpengendali		73,180	73,951	Non-controlling interest
TOTAL		12,332,684	20,862,547	TOTAL
LABA PER SAHAM DASAR DAN DILUSIAN DIATRIBUSIKAN KEPADA PEMILIK ENTITAS INDUK (DALAM RUPIAH PENUH)	44	610	487	BASIC AND DILUTED EARNINGS PER SHARE ATTRIBUTABLE TO EQUITY HOLDERS OF THE PARENT ENTITY (IN FULL RUPIAH AMOUNT)

Catatan atas laporan keuangan konsolidasian terlampir merupakan bagian yang tidak terpisahkan dari laporan keuangan konsolidasian secara keseluruhan.

The accompanying notes to the consolidated financial statements form an integral part of these consolidated financial statements taken as a whole.

**PT BANK NEGARA INDONESIA (PERSERO) Tbk
DAN ENTITAS ANAK
LAPORAN POSISI KEUANGAN
KONSOLIDASIAN (lanjutan)
Tanggal 31 Desember 2017
(Disajikan dalam jutaan Rupiah,
kecuali dinyatakan lain)**

**PT BANK NEGARA INDONESIA (PERSERO) Tbk
AND SUBSIDIARIES
CONSOLIDATED STATEMENT OF
FINANCIAL POSITION (continued)
As of 31 December 2017
(Expressed in millions of Rupiah,
unless otherwise stated)**

	Catatan/ Notes	31 Desember/December		
		2017	2016	
ASET (lanjutan)				ASSETS (continued)
Tagihan akseptasi				Acceptances receivables
- Pihak berelasi		5,768,236	3,115,708	Related parties -
- Pihak ketiga		12,502,787	11,693,520	Third parties -
Total tagihan akseptasi		18,271,023	14,809,228	Total acceptances receivables
Dikurangi: Cadangan kerugian penurunan nilai		(164,611)	(84,834)	Less: Allowance for impairment losses
	10,46g	18,106,412	14,724,394	
Tagihan derivatif				Derivatives receivables
- Pihak berelasi		27,361	48,105	Related parties -
- Pihak ketiga		189,523	201,759	Third parties -
Total tagihan derivatif	11,46h	216,884	249,864	Total derivatives receivables
Pinjaman yang diberikan				Loans
- Pihak berelasi		86,415,498	78,193,582	Related parties -
- Pihak ketiga		354,898,068	315,081,810	Third parties -
Total pinjaman yang diberikan		441,313,566	393,275,392	Total loans
Dikurangi: Cadangan kerugian penurunan nilai		(14,523,585)	(16,680,865)	Less: Allowance for impairment losses
	12,46i	426,789,981	376,594,527	
Obligasi Pemerintah setelah penyesuaian amortisasi diskonto dan premi				Government bonds adjusted for amortization of discount and premium
- Pihak berelasi	13,46e	79,849,452	63,006,339	Related parties -
Pajak dibayar dimuka	27a	622,723	620,320	Prepaid taxes
Beban dibayar dimuka	15	2,318,516	2,410,891	Prepaid expenses
Penyertaan saham		785,823	57,169	Equity investments
Dikurangi: Cadangan kerugian penurunan nilai	46j	(72,400)	-	Less: Allowance for impairment losses
	16	713,423	57,169	
Aset lain-lain - neto	17	10,380,886	6,428,731	Other assets - net
Aset tetap		30,205,202	28,425,728	Fixed assets
Dikurangi: Akumulasi penyusutan		(7,400,513)	(6,453,505)	Less: Accumulated depreciation
	18	22,804,689	21,972,223	
Aset pajak tangguhan - neto	27d	890,903	1,331,508	Deferred tax assets - net
TOTAL ASET		709,330,084	603,031,880	TOTAL ASSETS

Catatan atas laporan keuangan konsolidasian terlampir merupakan bagian yang tidak terpisahkan dari laporan keuangan konsolidasian secara keseluruhan.

The accompanying notes to the consolidated financial statements form an integral part of these consolidated financial statements taken as a whole.

**PT BANK NEGARA INDONESIA (PERSERO) Tbk
DAN ENTITAS ANAK
LAPORAN POSISI KEUANGAN
KONSOLIDASIAN (lanjutan)
Tanggal 31 Desember 2017
(Disajikan dalam jutaan Rupiah,
kecuali dinyatakan lain)**

**PT BANK NEGARA INDONESIA (PERSERO) Tbk
AND SUBSIDIARIES
CONSOLIDATED STATEMENT OF
FINANCIAL POSITION (continued)
As of 31 December 2017
(Expressed in millions of Rupiah,
unless otherwise stated)**

	Catatan/ Notes	31 Desember/December		
		2017	2016	
LIABILITAS, DANA SYIRKAH TEMPORER DAN EKUITAS				LIABILITIES, TEMPORARY SYIRKAH FUNDS AND EQUITY
LIABILITAS				LIABILITIES
Liabilitas segera	19	4,867,547	3,275,668	Obligations due immediately
Simpanan nasabah				Deposits from customers
- Pihak berelasi		87,756,080	72,206,809	Related parties -
- Pihak ketiga		404,991,868	343,246,275	Third parties -
Total simpanan nasabah	20,46k	492,747,948	415,453,084	Total deposits from customers
Simpanan dari bank lain				Deposits from other banks
- Pihak berelasi		2,246,156	695,722	Related parties -
- Pihak ketiga		9,436,627	9,616,380	Third parties -
Total simpanan dari bank lain	21,46l	11,682,783	10,312,102	Total deposits from other banks
Liabilitas derivatif				Derivatives payable
- Pihak berelasi		30,630	10,979	Related parties -
- Pihak ketiga		83,190	399,891	Third parties -
Total liabilitas derivatif	11,46o	113,820	410,870	Total derivatives payable
Efek-efek yang dijual dengan janji dibeli kembali	22	2,390,066	3,764,961	Securities sold under agreements to repurchase
Liabilitas akseptasi				Acceptances payable
- Pihak berelasi		1,160,981	1,093,708	Related parties -
- Pihak ketiga		3,346,350	3,264,829	Third parties -
Total liabilitas akseptasi	23,46p	4,507,331	4,358,537	Total acceptances payable
Beban yang masih harus dibayar	24	971,479	1,047,239	Accrued expenses
Utang pajak				Taxes payable
- Pajak penghasilan badan		20,047	92,423	Corporate income tax -
- Pajak lainnya		60,378	58,347	Other taxes -
Total utang pajak	27b	80,425	150,770	Total taxes payable
Imbalan kerja	43	4,093,855	3,503,202	Employee benefits
Penyisihan	25	192,406	156,119	Provisions
Liabilitas lain-lain	26	14,730,714	11,148,956	Other liabilities
Efek-efek yang diterbitkan	28,46m	2,986,279	6,731,115	Securities issued
Pinjaman yang diterima	29,46n	44,722,165	32,388,502	Borrowings
TOTAL LIABILITAS		584,086,818	492,701,125	TOTAL LIABILITIES

Catatan atas laporan keuangan konsolidasian terlampir merupakan bagian yang tidak terpisahkan dari laporan keuangan konsolidasian secara keseluruhan.

The accompanying notes to the consolidated financial statements form an integral part of these consolidated financial statements taken as a whole.

**PT BANK NEGARA INDONESIA (PERSERO) Tbk
DAN ENTITAS ANAK
LAPORAN POSISI KEUANGAN
KONSOLIDASIAN (lanjutan)
Tanggal 31 Desember 2017
(Disajikan dalam jutaan Rupiah,
kecuali dinyatakan lain)**

**PT BANK NEGARA INDONESIA (PERSERO) Tbk
AND SUBSIDIARIES
CONSOLIDATED STATEMENT OF
FINANCIAL POSITION (continued)
As of 31 December 2017
(Expressed in millions of Rupiah,
unless otherwise stated)**

	Catatan/ Notes	31 Desember/December		
		2017	2016	
EKUITAS				EQUITY
Ekuitas diatribusikan kepada pemilik entitas induk				Equity attributable to equity holders of the parent entity
Modal saham:				Share capital:
- Seri A Dwiwarna - nilai nominal Rp7.500 per saham (dalam Rupiah penuh)				Class A Dwiwarna - Rp7,500 par value per share (in full Rupiah amount)
- Seri B - nilai nominal Rp7.500 per saham (dalam Rupiah penuh)				Class B - Rp7,500 par value per share (in full Rupiah amount)
- Seri C - nilai nominal Rp375 per saham (dalam Rupiah penuh)				Class C - Rp375 par value per share (in full Rupiah amount)
Modal dasar:				Share capital - Authorized:
- Seri A Dwiwarna - 1 saham				Class A Dwiwarna - 1 share
- Seri B - 289.341.866 saham				Class B - 289,341,866 shares
- Seri C - 34.213.162.660 saham				Class C - 34,213,162,660 shares
Modal ditempatkan dan disetor penuh:				Issued and fully paid:
- Seri A Dwiwarna - 1 saham				Class A Dwiwarna - 1 share
- Seri B - 289.341.866 saham				Class B - 289,341,866 shares
- Seri C - 18.359.314.591 saham	34	9,054,807	9,054,807	Class C - 18,359,314,591 shares
Tambahan modal disetor	34	14,568,468	14,568,468	Additional paid-in capital
Transaksi dengan kepentingan nonpengendali	1i	2,256,999	2,256,999	Transactions with non-controlling interest
Cadangan revaluasi aset	18	12,283,125	12,285,490	Asset revaluation reserve
Laba (rugi) yang belum direalisasi atas efek-efek dan Obligasi Pemerintah dalam kelompok tersedia untuk dijual, setelah pajak	8,13	22,230	(1,888,467)	Unrealized gains (losses) on available-for-sale marketable securities and Government Bonds, net of tax
Selisih kurs karena penjabaran laporan keuangan dalam mata uang asing		93,155	81,715	Exchange difference on translation of foreign currency financial statements
Saldo laba				Retained earnings
Sudah ditentukan penggunaannya				Appropriated
Cadangan umum dan wajib	36	2,778,412	2,778,412	General and legal reserves
Cadangan khusus	37	-	-	Specific reserves
Tidak ditentukan penggunaannya		57,535,093	48,019,910	Unappropriated
Total saldo laba		60,313,505	50,798,322	Total retained earnings
Total ekuitas yang dapat diatribusikan kepada pemilik entitas induk		98,592,289	87,157,334	Total equity attributable to equity holders of the parent entity
Kepentingan nonpengendali		2,311,015	2,096,666	Non-controlling interest
TOTAL EKUITAS		100,903,304	89,254,000	TOTAL EQUITY
TOTAL LIABILITAS, DANA SYIRKAH TEMPORER DAN EKUITAS		709,330,084	603,031,880	TOTAL LIABILITIES, TEMPORARY SYIRKAH FUNDS AND EQUITY

Catatan atas laporan keuangan konsolidasian terlampir merupakan bagian yang tidak terpisahkan dari laporan keuangan konsolidasian secara keseluruhan.

The accompanying notes to the consolidated financial statements form an integral part of these consolidated financial statements taken as a whole.

**PT BANK NEGARA INDONESIA (PERSERO) Tbk
DAN ENTITAS ANAK
LAPORAN LABA RUGI DAN PENGHASILAN
KOMPREHENSIF LAIN KONSOLIDASIAN
Untuk Tahun yang Berakhir Pada Tanggal
31 Desember 2017
(Disajikan dalam jutaan Rupiah,
kecuali dinyatakan lain)**

**PT BANK NEGARA INDONESIA (PERSERO) Tbk
AND SUBSIDIARIES
CONSOLIDATED STATEMENT OF PROFIT OR LOSS
AND OTHER COMPREHENSIVE INCOME
For the Year Ended 31 December 2017
(Expressed in millions of Rupiah,
unless otherwise stated)**

	Catatan/ Notes	Tahun yang Berakhir pada tanggal 31 Desember/Year ended December		
		2017	2016	
PENDAPATAN BUNGA DAN PENDAPATAN SYARIAH	38			INTEREST INCOME AND SHARIA INCOME
Pendapatan bunga		45,003,201	40,978,056	Interest Income
Pendapatan syariah		3,174,648	2,790,383	Sharia Income
TOTAL PENDAPATAN BUNGA DAN PENDAPATAN SYARIAH		48,177,849	43,768,439	TOTAL INTEREST INCOME AND SHARIA INCOME
BEBAN BUNGA DAN BEBAN SYARIAH	39			INTEREST EXPENSE AND SHARIA EXPENSE
Beban bunga		(15,272,144)	(12,918,820)	Interest Expense
Beban syariah		(967,942)	(854,557)	Sharia Expense
TOTAL BEBAN BUNGA DAN BEBAN SYARIAH		(16,240,086)	(13,773,377)	TOTAL INTEREST EXPENSE AND SHARIA EXPENSE
PENDAPATAN BUNGA DAN PENDAPATAN SYARIAH - NETO		31,937,763	29,995,062	INTEREST INCOME AND SHARIA INCOME - NET
PENDAPATAN PREMI DAN HASIL INVESTASI BEBAN KLAIM		6,871,380 (5,103,812)	5,596,823 (4,255,262)	PREMIUM INCOME AND INVESTMENTS RETURN CLAIMS EXPENSE
PENDAPATAN PREMI DAN HASIL INVESTASI - NETO		1,767,568	1,341,561	PREMIUM INCOME AND INVESTMENTS RETURN - NET
PENDAPATAN OPERASIONAL LAINNYA				OTHER OPERATING INCOME
Provisi dan komisi lainnya		7,314,262	6,472,654	Other fee and commission
Penerimaan kembali aset yang telah dihapusbukukan		1,732,289	1,377,944	Recovery of assets written off
Kerugian yang belum direalisasi dari perubahan nilai wajar aset keuangan yang dimiliki untuk diperdagangkan		(38,254)	(43,417)	Unrealized loss on changes in fair value of assets held for trading
Keuntungan dari penjualan aset keuangan yang diklasifikasikan tersedia untuk dijual dan dimiliki untuk diperdagangkan		720,485	646,026	Gain on sale of financial assets classified as available for sale and held for trading
Laba selisih kurs - neto		907,958	685,019	Foreign exchange gains - net
Lain-lain		870,284	824,457	Others
TOTAL PENDAPATAN OPERASIONAL LAINNYA		11,507,024	9,962,683	TOTAL OTHER OPERATING INCOME
PEMBENTUKAN CADANGAN KERUGIAN PENURUNAN NILAI	6,7,8,9,10 12,16,25b	(7,126,335)	(7,853,131)	ALLOWANCE FOR IMPAIRMENT LOSSES
BEBAN OPERASIONAL LAINNYA				OTHER OPERATING EXPENSES
Gaji dan tunjangan	40,43,46u	(9,277,196)	(8,833,954)	Salaries and employees' benefits
Umum dan administrasi	42	(6,922,572)	(6,211,925)	General and administrative
Beban promosi		(1,038,713)	(945,652)	Promotion expense
Premi penjaminan simpanan		(877,307)	(729,374)	Deposit guarantee premium
Lain-lain	41	(2,747,569)	(2,495,938)	Others
TOTAL BEBAN OPERASIONAL LAINNYA		(20,863,357)	(19,216,843)	TOTAL OTHER OPERATING EXPENSES
LABA OPERASIONAL		17,222,663	14,229,332	OPERATING INCOME

Catatan atas laporan keuangan konsolidasian terlampir merupakan bagian yang tidak terpisahkan dari laporan keuangan konsolidasian secara keseluruhan.

The accompanying notes to the consolidated financial statements form an integral part of these consolidated financial statements taken as a whole.

**PT BANK NEGARA INDONESIA (PERSERO) Tbk
DAN ENTITAS ANAK
LAPORAN LABA RUGI DAN PENGHASILAN
KOMPREHENSIF LAIN KONSOLIDASIAN (lanjutan)
Untuk Tahun yang Berakhir Pada Tanggal
31 Desember 2017
(Disajikan dalam jutaan Rupiah,
kecuali dinyatakan lain)**

**PT BANK NEGARA INDONESIA (PERSERO) Tbk
AND SUBSIDIARIES
CONSOLIDATED STATEMENT OF PROFIT OR LOSS
AND OTHER COMPREHENSIVE INCOME
(continued)
For the Year Ended 31 December 2017
(Expressed in millions of Rupiah,
unless otherwise stated)**

	Catatan/ Notes	Tahun yang Berakhir pada tanggal 31 Desember/Year ended December		
		2017	2016	
(BEBAN)/PENDAPATAN BUKAN OPERASIONAL – NETO		(57,276)	73,573	NON-OPERATING (EXPENSE)/ INCOME - NET
LABA SEBELUM BEBAN PAJAK		17,165,387	14,302,905	INCOME BEFORE TAX EXPENSE
BEBAN PAJAK				TAX EXPENSE
Kini		(3,293,379)	(2,959,750)	Current
Tangguhan		(101,416)	67,041	Deferred
TOTAL BEBAN PAJAK	27c	(3,394,795)	(2,892,709)	TOTAL TAX EXPENSE
LABA TAHUN BERJALAN		13,770,592	11,410,196	INCOME FOR THE YEAR
PENDAPATAN KOMPREHENSIF LAIN:				OTHER COMPREHENSIVE INCOME:
Pos-pos yang tidak akan direklasifikasi ke laba rugi				Items that will not be reclassified to profit or loss
Keuntungan revaluasi aset tetap	18	(3,791)	120,136	Gain on revaluation of fixed assets
Pengukuran kembali liabilitas imbalan kerja		(148,679)	231,693	Remeasurement of post employment benefit
Pajak penghasilan terkait		29,736	(47,125)	Related income tax
Pos-pos yang akan direklasifikasi ke laba rugi				Items that will be reclassified to profit or loss
Penyesuaian akibat penjabaran laporan keuangan dalam mata uang asing		11,440	6,213	Translation adjustment of foreign currency financial statements
Keuntungan dari perubahan nilai aset keuangan dalam kelompok tersedia untuk dijual		2,447,926	733,885	Gain on changes in value of financial assets categorized as available-for-sale
Pajak penghasilan terkait		(489,585)	(122,314)	Related income tax
PENGHASILAN KOMPREHENSIF LAIN TAHUN BERJALAN SETELAH PAJAK		1,847,047	922,488	OTHER COMPREHENSIVE INCOME FOR THE YEAR AFTER TAXES
TOTAL LABA KOMPREHENSIF TAHUN BERJALAN		15,617,639	12,332,684	TOTAL COMPREHENSIVE INCOME FOR THE YEAR
LABA TAHUN BERJALAN DIATRIBUSIKAN KEPADA:				INCOME FOR THE YEAR ATTRIBUTABLE TO:
Pemilik entitas induk		13,616,476	11,338,748	Equity holders of the parent entity
Kepentingan nonpengendali		154,116	71,448	Non-controlling interest
TOTAL		13,770,592	11,410,196	TOTAL

Catatan atas laporan keuangan konsolidasian terlampir merupakan bagian yang tidak terpisahkan dari laporan keuangan konsolidasian secara keseluruhan.

The accompanying notes to the consolidated financial statements form an integral part of these consolidated financial statements taken as a whole.

**PT BANK NEGARA INDONESIA (PERSERO) Tbk
DAN ENTITAS ANAK
LAPORAN POSISI KEUANGAN
KONSOLIDASIAN (lanjutan)
Tanggal 31 Desember 2018
(Disajikan dalam jutaan Rupiah,
kecuali dinyatakan lain)**

**PT BANK NEGARA INDONESIA (PERSERO) Tbk
AND SUBSIDIARIES
CONSOLIDATED STATEMENT OF
FINANCIAL POSITION (continued)
As of 31 December 2018
(Expressed in millions of Rupiah,
unless otherwise stated)**

	Catatan/ Notes	31 Desember/December		
		2018	2017	
ASET (lanjutan)				ASSETS (continued)
Tagihan akseptasi				Acceptances receivables
- Pihak berelasi		5,548,051	5,768,236	Related parties -
- Pihak ketiga		14,926,968	12,502,787	Third parties -
Total tagihan akseptasi		20,475,019	18,271,023	Total acceptances receivables
Dikurangi: Cadangan kerugian penurunan nilai		(179,742)	(164,611)	Less: Allowance for impairment losses
	10,47g	20,295,277	18,106,412	
Tagihan derivatif				Derivative receivables
- Pihak berelasi		56,317	27,361	Related parties -
- Pihak ketiga		548,931	189,523	Third parties -
Total tagihan derivatif	11,47h	605,248	216,884	Total derivatives receivables
Pinjaman yang diberikan				Loans
- Pihak berelasi		107,404,932	86,415,498	Related parties -
- Pihak ketiga		405,373,565	354,898,068	Third parties -
Total pinjaman yang diberikan		512,778,497	441,313,566	Total loans
Dikurangi: Cadangan kerugian penurunan nilai		(14,891,609)	(14,523,585)	Less: Allowance for impairment losses
	12,47i	497,886,888	426,789,981	
Obligasi Pemerintah	13,47e	86,791,402	79,849,452	Government bonds
Pajak dibayar dimuka	27a	1,624,418	622,723	Prepaid taxes
Beban dibayar dimuka	15	2,337,403	2,318,516	Prepaid expenses
Penyertaan saham		785,007	785,823	Equity investments
Dikurangi: Cadangan kerugian penurunan nilai	47j	(181,084)	(72,400)	Less: Allowance for impairment losses
	16	603,923	713,423	
Aset lain-lain - neto	17	11,900,084	10,380,886	Other assets - net
Aset tetap		34,008,656	30,205,202	Fixed assets
Dikurangi: Akumulasi penyusutan		(7,882,148)	(7,400,513)	Less: Accumulated depreciation
	18	26,126,508	22,804,689	
Aset pajak tangguhan - neto	27d	1,676,366	890,903	Deferred tax assets - net
TOTAL ASET		808,572,011	709,330,084	TOTAL ASSETS

Catatan atas laporan keuangan konsolidasian terlampir merupakan bagian yang tidak terpisahkan dari laporan keuangan konsolidasian secara keseluruhan.

The accompanying notes to the consolidated financial statements form an integral part of these consolidated financial statements taken as a whole.

**PT BANK NEGARA INDONESIA (PERSERO) Tbk
DAN ENTITAS ANAK
LAPORAN POSISI KEUANGAN
KONSOLIDASIAN (lanjutan)
Tanggal 31 Desember 2018
(Disajikan dalam jutaan Rupiah,
kecuali dinyatakan lain)**

**PT BANK NEGARA INDONESIA (PERSERO) Tbk
AND SUBSIDIARIES
CONSOLIDATED STATEMENT OF
FINANCIAL POSITION (continued)
As of 31 December 2018
(Expressed in millions of Rupiah,
unless otherwise stated)**

	Catatan/ Notes	31 Desember/December		
		2018	2017	
LIABILITAS, DANA SYIRKAH TEMPORER DAN EKUITAS				LIABILITIES, TEMPORARY SYIRKAH FUNDS AND EQUITY
LIABILITAS				LIABILITIES
Liabilitas segera	19	4,160,295	4,867,547	Obligations due immediately
Simpanan nasabah				Deposits from customers
- Pihak berelasi		87,463,874	87,756,080	Related parties -
- Pihak ketiga		464,708,328	404,991,868	Third parties -
Total simpanan nasabah	20,47k	552,172,202	492,747,948	Total deposits from customers
Simpanan dari bank lain				Deposits from other banks
- Pihak berelasi		2,968,169	2,246,156	Related parties -
- Pihak ketiga		10,906,326	9,488,051	Third parties -
Total simpanan dari bank lain	21,47l	13,874,495	11,734,207	Total deposits from other banks
Liabilitas derivatif				Derivative payables
- Pihak berelasi		41,234	30,630	Related parties -
- Pihak ketiga		280,794	83,190	Third parties -
Total liabilitas derivatif	11,47o	322,028	113,820	Total derivative payables
Efek-efek yang dijual dengan janji dibeli kembali	22	21,524,329	2,390,066	Securities sold under agreements to repurchase
Liabilitas akseptasi				Acceptance payables
- Pihak berelasi		1,253,947	1,160,981	Related parties -
- Pihak ketiga		3,162,666	3,346,350	Third parties -
Total liabilitas akseptasi	23,47r	4,416,613	4,507,331	Total acceptances payables
Beban yang masih harus dibayar	24	876,347	971,479	Accrued expenses
Utang pajak				Taxes payable
- Pajak penghasilan badan		415,756	20,047	Corporate income tax -
- Pajak lainnya		65,308	60,378	Other taxes -
Total utang pajak	27b	481,064	80,425	Total taxes payable
Imbalan kerja	44	3,512,266	4,093,855	Employee benefits
Penyisihan	25	177,519	192,406	Provisions
Liabilitas lain-lain	26	14,608,465	14,730,714	Other liabilities
Efek-efek yang diterbitkan	28,47n	2,987,464	2,986,279	Securities issued
Pinjaman yang diterima	29,47o	52,024,506	44,670,741	Borrowings
Efek-efek subordinasi	30,47p	99,953	-	Subordinated securities
TOTAL LIABILITAS		671,237,546	584,086,818	TOTAL LIABILITIES

Catatan atas laporan keuangan konsolidasian terlampir merupakan bagian yang tidak terpisahkan dari laporan keuangan konsolidasian secara keseluruhan.

The accompanying notes to the consolidated financial statements form an integral part of these consolidated financial statements taken as a whole.

**PT BANK NEGARA INDONESIA (PERSERO) Tbk
DAN ENTITAS ANAK
LAPORAN POSISI KEUANGAN
KONSOLIDASIAN (lanjutan)
Tanggal 31 Desember 2018
(Disajikan dalam jutaan Rupiah,
kecuali dinyatakan lain)**

**PT BANK NEGARA INDONESIA (PERSERO) Tbk
AND SUBSIDIARIES
CONSOLIDATED STATEMENT OF
FINANCIAL POSITION (continued)
As of 31 December 2018
(Expressed in millions of Rupiah,
unless otherwise stated)**

	Catatan/ Notes	31 Desember/December		
		2018	2017	
DANA SYIRKAH TEMPORER				TEMPORARY SYIRKAH FUNDS
Simpanan nasabah				Deposits from customers
Giro <i>Mudharabah</i>	31,47s			<i>Mudharabah</i> current accounts
- Pihak berelasi		209,056	319,334	Related parties -
- Pihak ketiga		957,683	609,829	Third parties -
Total giro <i>Mudharabah</i>		1,166,739	929,163	Total <i>Mudharabah</i> current accounts
Tabungan <i>Mudharabah</i>	32,47u			<i>Mudharabah</i> saving deposits
- Pihak berelasi		16,574	9,522	Related parties -
- Pihak ketiga		9,786,293	8,244,874	Third parties -
Total tabungan <i>Mudharabah</i>		9,802,867	8,254,396	Total <i>Mudharabah</i> saving deposits
Deposito <i>Mudharabah</i>	33,47t			<i>Mudharabah</i> time deposits
- Pihak berelasi		370,527	7,843,403	Related parties -
- Pihak ketiga		15,262,439	6,323,072	Third parties -
Total deposito <i>Mudharabah</i>		15,632,966	14,166,475	Total <i>Mudharabah</i> time deposits
Total simpanan nasabah		26,602,572	23,350,034	Total deposits from customers
Simpanan dari bank lain				Deposits from other banks
Giro <i>Mudharabah</i>	31			<i>Mudharabah</i> current accounts
- Pihak berelasi		-	-	Related parties -
- Pihak ketiga		24,314	21,739	Third parties -
Total giro <i>Mudharabah</i>		24,314	21,739	Total <i>Mudharabah</i> current accounts
Tabungan <i>Mudharabah</i>	32			<i>Mudharabah</i> saving deposits
- Pihak berelasi		-	-	Related parties -
- Pihak ketiga		109,717	143,934	Third parties -
Total tabungan <i>Mudharabah</i>		109,717	143,934	Total <i>Mudharabah</i> saving deposits
Deposito <i>Mudharabah</i>	33			<i>Mudharabah</i> time deposits
- Pihak berelasi		-	-	Related parties -
- Pihak ketiga		224,073	328,255	Third parties -
Total deposito <i>Mudharabah</i>		224,073	328,255	Total <i>Mudharabah</i> time deposits
Total simpanan dari bank lain		358,104	493,928	Total deposits from other banks
Sukuk <i>Mudharabah</i> yang diterbitkan	34,47v			<i>Mudharabah</i> Sukuk issued
- Pihak berelasi		-	259,500	Related parties -
- Pihak ketiga		-	236,500	Third parties -
Total Sukuk <i>Mudharabah</i> yang diterbitkan		-	496,000	Total <i>Mudharabah</i> Sukuk issued
TOTAL DANA SYIRKAH TEMPORER		26,960,676	24,339,962	TOTAL TEMPORARY SYIRKAH FUNDS

Catatan atas laporan keuangan konsolidasian terlampir merupakan bagian yang tidak terpisahkan dari laporan keuangan konsolidasian secara keseluruhan.

The accompanying notes to the consolidated financial statements form an integral part of these consolidated financial statements taken as a whole.

**PT BANK NEGARA INDONESIA (PERSERO) Tbk
DAN ENTITAS ANAK
LAPORAN POSISI KEUANGAN
KONSOLIDASIAN (lanjutan)
Tanggal 31 Desember 2018
(Disajikan dalam jutaan Rupiah,
kecuali dinyatakan lain)**

**PT BANK NEGARA INDONESIA (PERSERO) Tbk
AND SUBSIDIARIES
CONSOLIDATED STATEMENT OF
FINANCIAL POSITION (continued)
As of 31 December 2018
(Expressed in millions of Rupiah,
unless otherwise stated)**

	31 Desember/December		
	Catatan/ Notes	2018	
EKUITAS			EQUITY
Ekuitas diatribusikan kepada pemilik entitas induk			Equity attributable to equity holders of the parent entity
Modal saham:			Share capital:
- Seri A Dwiwarna - nilai nominal Rp7.500 per saham (dalam Rupiah penuh)			Class A Dwiwarna - Rp7,500 par value per share (in full Rupiah amount)
- Seri B - nilai nominal Rp7.500 per saham (dalam Rupiah penuh)			Class B - Rp7,500 par value per share (in full Rupiah amount)
- Seri C - nilai nominal Rp375 per saham (dalam Rupiah penuh)			Class C - Rp375 par value per share (in full Rupiah amount)
Modal dasar:			Share capital - Authorized:
- Seri A Dwiwarna - 1 saham			Class A Dwiwarna - 1 share
- Seri B - 289.341.866 saham			Class B - 289,341,866 shares
- Seri C - 34.213.162.660 saham			Class C - 34,213,162,660 shares
Modal ditempatkan dan disetor penuh:			Issued and fully paid:
- Seri A Dwiwarna - 1 saham			Class A Dwiwarna - 1 share
- Seri B - 289.341.866 saham			Class B - 289,341,866 shares
- Seri C - 18.359.314.591 saham	35	9,054,807	Class C - 18,359,314,591 shares
Tambahan modal disetor	35	14,568,468	Additional paid-in capital
Transaksi dengan kepentingan nonpengendali	1i	2,256,999	Transactions with non-controlling interests
Cadangan revaluasi aset	18	14,978,731	Asset revaluation reserve
(Rugi) laba yang belum direalisasi atas efek-efek dan Obligasi Pemerintah dalam kelompok tersedia untuk dijual, setelah pajak	8,13	(3,913,839)	Unrealized (losses) gains on available-for-sale marketable securities and Government Bonds, net of tax
Selisih kurs karena penjabaran laporan keuangan dalam mata uang asing		84,886	Exchange difference on translation of foreign currency financial statements
Saldo laba			Retained earnings
Sudah ditentukan penggunaannya			Appropriated
Cadangan umum dan wajib	37	2,778,412	General and legal reserves
Cadangan khusus	38	-	Specific reserves
Tidak ditentukan penggunaannya		68,268,420	Unappropriated
Total saldo laba		71,046,832	Total retained earnings
Total ekuitas yang dapat diatribusikan kepada pemilik entitas induk		108,076,884	Total equity attributable to equity holders of the parent entity
Kepentingan nonpengendali		2,296,905	Non-controlling interests
TOTAL EKUITAS		110,373,789	TOTAL EQUITY
TOTAL LIABILITAS, DANA SYIRKAH TEMPORER DAN EKUITAS		808,572,011	TOTAL LIABILITIES, TEMPORARY SYIRKAH FUNDS AND EQUITY

Catatan atas laporan keuangan konsolidasian terlampir merupakan bagian yang tidak terpisahkan dari laporan keuangan konsolidasian secara keseluruhan.

The accompanying notes to the consolidated financial statements form an integral part of these consolidated financial statements taken as a whole.

**PT BANK NEGARA INDONESIA (PERSERO) Tbk
DAN ENTITAS ANAK
LAPORAN LABA RUGI DAN PENGHASILAN
KOMPREHENSIF LAIN KONSOLIDASIAN
Untuk Tahun yang Berakhir Pada Tanggal
31 Desember 2018
(Disajikan dalam jutaan Rupiah,
kecuali dinyatakan lain)**

**PT BANK NEGARA INDONESIA (PERSERO) Tbk
AND SUBSIDIARIES
CONSOLIDATED STATEMENT OF PROFIT OR LOSS
AND OTHER COMPREHENSIVE INCOME
For the Year Ended 31 December 2018
(Expressed in millions of Rupiah,
unless otherwise stated)**

	Catatan/ Notes	Tahun yang Berakhir pada tanggal 31 Desember/Year ended December		
		2018	2017	
PENDAPATAN BUNGA DAN PENDAPATAN SYARIAH	39			INTEREST INCOME AND SHARIA INCOME
Pendapatan bunga		50,571,284	45,003,201	Interest Income
Pendapatan syariah		3,567,329	3,174,648	Sharia Income
TOTAL PENDAPATAN BUNGA DAN PENDAPATAN SYARIAH		54,138,613	48,177,849	TOTAL INTEREST INCOME AND SHARIA INCOME
BEBAN BUNGA DAN BEBAN SYARIAH	40			INTEREST EXPENSE AND SHARIA EXPENSE
Beban bunga		(17,684,456)	(15,272,144)	Interest Expense
Beban syariah		(1,007,842)	(967,942)	Sharia Expense
TOTAL BEBAN BUNGA DAN BEBAN SYARIAH		(18,692,298)	(16,240,086)	TOTAL INTEREST EXPENSE AND SHARIA EXPENSE
PENDAPATAN BUNGA DAN PENDAPATAN SYARIAH - NETO		35,446,315	31,937,763	INTEREST INCOME AND SHARIA INCOME - NET
PENDAPATAN PREMI DAN HASIL INVESTASI BEBAN KLAIM		5,997,417 (4,285,560)	6,871,380 (5,103,812)	PREMIUM INCOME AND INVESTMENTS RETURN CLAIMS EXPENSE
PENDAPATAN PREMI DAN HASIL INVESTASI - NETO		1,711,857	1,767,568	PREMIUM INCOME AND INVESTMENTS RETURN - NET
PENDAPATAN OPERASIONAL LAINNYA				OTHER OPERATING INCOME
Provisi dan komisi lainnya		7,801,854	6,871,907	Other fees and commission
Penerimaan kembali aset yang telah dihapusbukukan		1,997,152	1,732,289	Recovery of assets written-off
Keuntungan (kerugian) yang belum direalisasi dari perubahan nilai wajar aset keuangan yang dimiliki untuk diperdagangkan		11,956	(38,254)	Unrealized gains (losses) on changes in fair value of assets held for trading
Keuntungan dari penjualan aset keuangan yang diklasifikasikan tersedia untuk dijual dan dimiliki untuk diperdagangkan		508,516	720,485	Gain on sale of financial assets classified as available-for-sale and held for trading
Laba selisih kurs - neto		493,590	907,958	Foreign exchange gains - net
Lain-lain		799,531	845,674	Others
TOTAL PENDAPATAN OPERASIONAL LAINNYA		11,612,599	11,040,059	TOTAL OTHER OPERATING INCOME
PEMBENTUKAN CADANGAN KERUGIAN PENURUNAN NILAI	6,7,8,9,10 12,16,25b	(7,388,411)	(7,126,335)	ALLOWANCE FOR IMPAIRMENT LOSSES
BEBAN OPERASIONAL LAINNYA				OTHER OPERATING EXPENSES
Gaji dan tunjangan	41,44,47y	(9,518,738)	(9,277,196)	Salaries and employee benefits
Umum dan administrasi	43	(7,667,065)	(6,922,572)	General and administrative
Beban promosi		(1,290,553)	(1,038,713)	Promotion expense
Premi penjaminan simpanan		(970,733)	(877,307)	Deposit guarantee premium
Lain-lain	42	(2,335,872)	(2,280,604)	Others
TOTAL BEBAN OPERASIONAL LAINNYA		(21,782,961)	(20,396,392)	TOTAL OTHER OPERATING EXPENSES
LABA OPERASIONAL		19,599,399	17,222,663	OPERATING INCOME

Catatan atas laporan keuangan konsolidasian terlampir merupakan bagian yang tidak terpisahkan dari laporan keuangan konsolidasian secara keseluruhan.

The accompanying notes to the consolidated financial statements form an integral part of these consolidated financial statements taken as a whole.

**PT BANK NEGARA INDONESIA (PERSERO) Tbk
DAN ENTITAS ANAK**
**LAPORAN LABA RUGI DAN PENGHASILAN
KOMPREHENSIF LAIN KONSOLIDASIAN (lanjutan)**
**Untuk Tahun yang Berakhir Pada Tanggal
31 Desember 2018**
**(Disajikan dalam jutaan Rupiah,
kecuali dinyatakan lain)**

**PT BANK NEGARA INDONESIA (PERSERO) Tbk
AND SUBSIDIARIES**
**CONSOLIDATED STATEMENT OF PROFIT OR LOSS
AND OTHER COMPREHENSIVE INCOME**
(continued)
For the Year Ended 31 December 2018
**(Expressed in millions of Rupiah,
unless otherwise stated)**

	Catatan/ Notes	Tahun yang Berakhir pada tanggal 31 Desember/Year ended 31 December		
		2018	2017	
PENDAPATAN (BEBAN) BUKAN OPERASIONAL - NETO		221,316	(57,276)	NON-OPERATING INCOME (EXPENSE) - NET
LABA SEBELUM BEBAN PAJAK		19,820,715	17,165,387	INCOME BEFORE TAX EXPENSE
BEBAN PAJAK				TAX EXPENSE
Kini		(4,948,261)	(3,293,379)	Current
Tangguhan		219,309	(101,416)	Deferred
TOTAL BEBAN PAJAK	27c	(4,728,952)	(3,394,795)	TOTAL TAX EXPENSE
LABA TAHUN BERJALAN		15,091,763	13,770,592	INCOME FOR THE YEAR
PENDAPATAN KOMPREHENSIF LAIN:				OTHER COMPREHENSIVE INCOME:
Pos-pos yang tidak akan direklasifikasi ke laba rugi				Items that will not be reclassified to profit or loss
Keuntungan revaluasi aset tetap	18	2,815,509	(3,791)	Gain on revaluation of fixed assets
Pengukuran kembali liabilitas imbalan kerja		601,440	(148,679)	Remeasurement of post employment benefits
Pajak penghasilan terkait		(235,860)	29,736	Related income tax
Pos-pos yang akan direklasifikasi ke laba rugi				Items that will be reclassified to profit or loss
Penyesuaian akibat penjabaran laporan keuangan dalam mata uang asing		(8,270)	11,440	Translation adjustment of foreign currency financial statements
(Kerugian) keuntungan dari perubahan nilai aset keuangan dalam kelompok tersedia untuk dijual		(5,035,413)	2,447,926	(Loss) gain on changes in value of financial assets categorized as available-for-sale
Pajak penghasilan terkait		1,007,083	(489,585)	Related income tax
PENGHASILAN KOMPREHENSIF LAIN TAHUN BERJALAN SETELAH PAJAK		(855,511)	1,847,047	OTHER COMPREHENSIVE INCOME FOR THE YEAR AFTER TAXES
TOTAL LABA KOMPREHENSIF TAHUN BERJALAN		14,236,252	15,617,639	TOTAL COMPREHENSIVE INCOME FOR THE YEAR
LABA TAHUN BERJALAN DIATRIBUSIKAN KEPADA:				INCOME FOR THE YEAR ATTRIBUTABLE TO:
Pemilik entitas induk		15,015,118	13,616,476	Equity holders of the parent entity
Kepentingan nonpengendali		76,645	154,116	Non-controlling interests
TOTAL		15,091,763	13,770,592	TOTAL

Catatan atas laporan keuangan konsolidasian terlampir merupakan bagian yang tidak terpisahkan dari laporan keuangan konsolidasian secara keseluruhan.

The accompanying notes to the consolidated financial statements form an integral part of these consolidated financial statements taken as a whole.



**PT Bank Rakyat Indonesia
(Persero) Tbk dan Entitas Anak**

Laporan keuangan konsolidasian
beserta laporan auditor independen
31 Desember 2013 dan 2012

PT BANK RAKYAT INDONESIA (PERSERO) Tbk DAN ENTITAS ANAK
LAPORAN POSISI KEUANGAN KONSOLIDASIAN (lanjutan)
31 Desember 2013 dan 2012
(Disajikan dalam jutaan Rupiah, kecuali dinyatakan lain)

	<u>Catatan</u>	<u>2013</u>	<u>2012</u>
ASET (lanjutan)			
Tagihan Akseptasi	2c,2e,2f,2m, 15,43	3.679.684	4.786.121
Penyertaan Saham	2c,2e,2f, 2n,16,43	222.851	197.278
Cadangan kerugian penurunan nilai		-	(536)
		<u>222.851</u>	<u>196.742</u>
Aset Tetap	2o,2p,17		
Biaya perolehan		8.817.641	7.218.807
Akumulasi penyusutan		(4.845.029)	(4.414.441)
Nilai buku - neto		<u>3.972.612</u>	<u>2.804.366</u>
Aset Pajak Tangguhan - neto	2aj,37c	2.188.506	2.024.911
Aset Lain-lain - neto	2c,2f,2p,2q,2r, 18	7.004.037	5.961.840
TOTAL ASET		<u>626.182.926</u>	<u>551.336.790</u>

Catatan atas laporan keuangan konsolidasian terlampir merupakan bagian yang tidak terpisahkan dari laporan keuangan konsolidasian secara keseluruhan.

PT BANK RAKYAT INDONESIA (PERSERO) Tbk DAN ENTITAS ANAK
LAPORAN POSISI KEUANGAN KONSOLIDASIAN (lanjutan)
31 Desember 2013 dan 2012
(Disajikan dalam jutaan Rupiah, kecuali dinyatakan lain)

	<u>Catatan</u>	<u>2013</u>	<u>2012</u>
LIABILITAS DAN EKUITAS (lanjutan)			
EKUITAS			
Modal saham - nilai nominal Rp250 (Rupiah penuh) per lembar saham pada tanggal 31 Desember 2013 dan 2012			
Modal dasar - 60.000.000.000 lembar saham (terdiri dari 1 lembar saham Seri A Dwiwarna dan 59.999.999.999 lembar saham Seri B) pada tanggal 31 Desember 2013 dan 2012			
Modal ditempatkan dan disetor penuh - 24.669.162.000 lembar saham (terdiri dari 1 lembar saham Seri A Dwiwarna dan 24.669.161.999 lembar saham Seri B) pada tanggal 31 Desember 2013 dan 2012	1,30a	6.167.291	6.167.291
Tambahan modal disetor/agio saham	2d,30b	2.773.858	2.773.858
Selisih kurs karena penjabaran laporan keuangan dalam mata uang asing	2ah,30c	82.083	44.912
(Kerugian) keuntungan yang belum direalisasi atas efek-efek dan Obligasi Rekapitalisasi Pemerintah yang tersedia untuk dijual - setelah dikurangi pajak tangguhan	2i	(727.644)	740.459
Saldo laba - (defisit sebesar Rp24.699.387 telah dieliminasi akibat kuasi- reorganisasi per tanggal 30 Juni 2003)	2d,3,30d		
Telah ditentukan penggunaannya		11.005.528	8.412.595
Belum ditentukan penggunaannya		59.862.555	46.667.643
Total Saldo Laba		<u>70.868.083</u>	<u>55.080.238</u>
Total Ekuitas yang Dapat Distribusikan Kepada Entitas Induk		79.163.671	64.806.758
Kepentingan non-pengendali		163.751	75.021
TOTAL EKUITAS		<u>79.327.422</u>	<u>64.881.779</u>
TOTAL LIABILITAS DAN EKUITAS		<u>626.182.926</u>	<u>551.336.790</u>

Catatan atas laporan keuangan konsolidasian terlampir merupakan bagian yang tidak terpisahkan dari laporan keuangan konsolidasian secara keseluruhan.

PT BANK RAKYAT INDONESIA (PERSERO) Tbk DAN ENTITAS ANAK
LAPORAN LABA RUGI KOMPREHENSIF KONSOLIDASIAN
Tahun yang Berakhir Pada Tanggal-tanggal 31 Desember 2013 dan 2012
(Disajikan dalam jutaan Rupiah, kecuali dinyatakan lain)

	<u>Catatan</u>	<u>2013</u>	<u>2012</u>
PENDAPATAN DAN BEBAN OPERASIONAL			
Pendapatan Bunga, Investasi dan Syariah			
Bunga dan investasi	2aa,31	57.720.831	48.272.021
Pendapatan syariah	2l,2ac	1.740.253	1.338.400
Total Pendapatan Bunga, Investasi dan Syariah		<u>59.461.084</u>	<u>49.610.421</u>
Beban Bunga, Pembiayaan Lainnya dan Syariah			
Beban bunga dan pembiayaan lainnya	2aa,32	(14.590.223)	(12.599.060)
Beban syariah	2ac	(764.590)	(527.595)
Total Beban Bunga, Pembiayaan lainnya dan Syariah		<u>(15.354.813)</u>	<u>(13.126.655)</u>
Pendapatan Bunga - neto		<u>44.106.271</u>	<u>36.483.766</u>
Pendapatan Operasional lainnya			
Provisi dan komisi lainnya	2ab	4.862.438	3.929.559
Penerimaan kembali aset yang telah dihapusbukukan		1.948.158	2.258.387
Keuntungan transaksi mata uang asing - neto	2ag,2ai	477.524	428.800
Keuntungan dari penjualan efek-efek dan Obligasi Rekapitalisasi Pemerintah - neto	2i,8,10	78.252	42.670
Keuntungan yang belum direalisasi dari perubahan nilai wajar efek-efek dan Obligasi Rekapitalisasi Pemerintah - neto	2i,8,10	-	13.371
Lain-lain		982.087	1.716.945
Total Pendapatan Operasional lainnya		<u>8.348.459</u>	<u>8.389.732</u>
Beban penyisihan kerugian penurunan nilai atas aset keuangan - neto	2f,33	(3.947.875)	(2.668.177)
(Pembalikan) beban estimasi kerugian komitmen dan kontinjensi - neto	2am,26b	191	(262)
Pembalikan (penyisihan) kerugian penurunan nilai atas aset non-keuangan - neto	2p	1.309	(31.489)

Catatan atas laporan keuangan konsolidasian terlampir merupakan bagian yang tidak terpisahkan dari laporan keuangan konsolidasian secara keseluruhan.

PT BANK RAKYAT INDONESIA (PERSERO) Tbk DAN ENTITAS ANAK
LAPORAN LABA RUGI KOMPREHENSIF KONSOLIDASIAN (lanjutan)
Tahun yang Berakhir Pada Tanggal-tanggal 31 Desember 2013 dan 2012
(Disajikan dalam jutaan Rupiah, kecuali dinyatakan lain)

	Catatan	2013	2012
Beban Operasional lainnya			
Tenaga kerja dan tunjangan	2e,2ad, 34,41,43	(12.231.994)	(9.605.547)
Umum dan administrasi	2o,35	(7.518.886)	(6.343.661)
Premi program penjaminan Pemerintah	45	(911.957)	(749.297)
Kerugian yang belum direalisasi dari perubahan nilai wajar efek-efek dan Obligasi Rekapitalisasi Pemerintah - neto	2i,8,10	(13.208)	-
Lain-lain		(1.704.733)	(2.792.527)
Total Beban Operasional lainnya		(22.380.778)	(19.491.032)
LABA OPERASIONAL		26.127.577	22.682.538
PENDAPATAN NON OPERASIONAL - NETO	36	1.782.489	1.177.034
LABA SEBELUM BEBAN PAJAK		27.910.066	23.859.572
BEBAN PAJAK	2aj,37b,37c	(6.555.736)	(5.172.192)
LABA TAHUN BERJALAN		21.354.330	18.687.380
Pendapatan komprehensif lainnya:			
Selisih kurs karena penjabaran laporan keuangan dalam mata uang asing		37.171	(4.241)
Kerugian yang belum direalisasi atas efek-efek dan Obligasi Rekapitalisasi Pemerintah yang tersedia untuk dijual - neto dengan jumlah yang ditransfer ke laba rugi sehubungan dengan perubahan nilai wajar efek-efek dan Obligasi Rekapitalisasi Pemerintah yang tersedia untuk dijual		(1.966.470)	(33.481)
Pajak penghasilan terkait dengan komponen pendapatan komprehensif lainnya		491.623	11.350
Pendapatan Komprehensif Lain Tahun Berjalan Setelah Pajak		(1.437.676)	(26.372)
TOTAL LABA KOMPREHENSIF TAHUN BERJALAN		19.916.654	18.661.008

Catatan atas laporan keuangan konsolidasian terlampir merupakan bagian yang tidak terpisahkan dari laporan keuangan konsolidasian secara keseluruhan.

PT Bank Rakyat Indonesia (Persero) Tbk dan Entitas Anaknya

Laporan keuangan konsolidasian
Tanggal 31 Desember 2014
dan untuk tahun yang berakhir pada tanggal tersebut
beserta laporan auditor independen



PT BANK RAKYAT INDONESIA (PERSERO) Tbk DAN ENTITAS ANAKNYA
LAPORAN POSISI KEUANGAN KONSOLIDASIAN (lanjutan)
Tanggal 31 Desember 2014
(Disajikan dalam jutaan Rupiah, kecuali dinyatakan lain)

	<u>Catatan</u>	<u>31 Desember 2014</u>	<u>31 Desember 2013</u>
ASET (lanjutan)			
Tagihan Akseptasi	2c,2d,2e,2l, 14,43	6.525.688	3.679.684
Penyertaan Saham	2c,2d,2e, 2m,15,43	251.573	222.851
Aset Tetap	2n,2o,16		
Biaya perolehan		11.583.301	8.817.641
Akumulasi penyusutan		(5.665.831)	(4.845.029)
Nilai buku - neto		<u>5.917.470</u>	<u>3.972.612</u>
Aset Pajak Tangguhan - neto	2ai,37c	1.659.705	2.188.506
Aset Lain-lain - neto	2c,2e,2o,2p,2q, 17	8.792.889	7.004.037
TOTAL ASET		<u>801.955.021</u>	<u>626.182.926</u>

Catatan atas laporan keuangan konsolidasian terlampir merupakan bagian yang tidak terpisahkan dari laporan keuangan konsolidasian secara keseluruhan.

PT BANK RAKYAT INDONESIA (PERSERO) Tbk DAN ENTITAS ANAKNYA
LAPORAN POSISI KEUANGAN KONSOLIDASIAN (lanjutan)
Tanggal 31 Desember 2014
(Disajikan dalam jutaan Rupiah, kecuali dinyatakan lain)

	<u>Catatan</u>	<u>31 Desember 2014</u>	<u>31 Desember 2013</u>
LIABILITAS DAN EKUITAS (lanjutan)			
EKUITAS			
Modal saham - nilai nominal Rp250 (Rupiah penuh) per lembar saham pada tanggal 31 Desember 2014 dan 2013			
Modal dasar - 60.000.000.000 lembar saham (terdiri dari 1 lembar saham Seri A Dwiwarna dan 59.999.999.999 lembar saham Seri B) pada tanggal 31 Desember 2014 dan 2013			
Modal ditempatkan dan disetor penuh - 24.669.162.000 lembar saham (terdiri dari 1 lembar saham Seri A Dwiwarna dan 24.669.161.999 lembar saham Seri B) pada tanggal 31 Desember 2014 dan 2013	1,30a	6.167.291	6.167.291
Tambahan modal disetor/agio saham	30b	2.773.858	2.773.858
Selisih kurs karena penjabaran laporan keuangan dalam mata uang asing	2ag,30c	56.468	82.083
Kerugian yang belum direalisasi atas efek-efek dan Obligasi Rekapitalisasi Pemerintah yang tersedia untuk dijual - setelah dikurangi pajak tangguhan	2h	(198.888)	(727.644)
Saldo laba - (defisit sebesar Rp24.699.387 telah dieliminasi akibat kuasi- reorganisasi per tanggal 30 Juni 2003)	30d		
Telah ditentukan penggunaannya		15.449.160	11.005.528
Belum ditentukan penggunaannya		73.312.528	59.862.555
Total Saldo Laba		<u>88.761.688</u>	<u>70.868.083</u>
Total Ekuitas yang Dapat Distribusikan Kepada Entitas Induk		97.560.417	79.163.671
Keentingan non-pengendali		177.012	163.751
TOTAL EKUITAS		<u>97.737.429</u>	<u>79.327.422</u>
TOTAL LIABILITAS DAN EKUITAS		<u>801.955.021</u>	<u>626.182.926</u>

Catatan atas laporan keuangan konsolidasian terlampir merupakan bagian yang tidak terpisahkan dari laporan keuangan konsolidasian secara keseluruhan.

PT BANK RAKYAT INDONESIA (PERSERO) Tbk DAN ENTITAS ANAKNYA
LAPORAN LABA RUGI KOMPREHENSIF KONSOLIDASIAN
Untuk Tahun yang Berakhir Pada Tanggal 31 Desember 2014
(Disajikan dalam jutaan Rupiah, kecuali dinyatakan lain)

	Catatan	Tahun yang Berakhir pada tanggal 31 Desember	
		2014	2013
PENDAPATAN DAN BEBAN OPERASIONAL			
Pendapatan Bunga, Investasi dan Syariah			
Bunga dan investasi	2z,31	73.065.777	57.720.831
Pendapatan syariah	2k,2ab	2.056.436	1.740.253
Total Pendapatan Bunga, Investasi dan Syariah		75.122.213	59.461.084
Beban Bunga, Pembiayaan Lainnya dan Syariah			
Beban bunga dan pembiayaan lainnya	2z,32	(22.684.979)	(14.590.223)
Beban syariah	2ab	(994.824)	(764.590)
Total Beban Bunga, Pembiayaan lainnya dan Syariah		(23.679.803)	(15.354.813)
Pendapatan Bunga - neto		51.442.410	44.106.271
Pendapatan Operasional lainnya			
Provisi dan komisi lainnya	2aa	6.072.460	4.862.438
Penerimaan kembali aset yang telah dihapusbukukan		2.100.676	1.948.158
Keuntungan transaksi mata uang asing - neto	2af,2ah	237.304	477.524
Keuntungan dari penjualan efek-efek dan Obligasi Rekapitalisasi Pemerintah - neto	2h,7,9	121.575	78.252
Keuntungan yang belum direalisasi dari perubahan nilai wajar efek-efek dan Obligasi Rekapitalisasi Pemerintah - neto	2h,7,9	6.400	-
Lain-lain		760.725	982.087
Total Pendapatan Operasional lainnya		9.299.140	8.348.459
Beban penyisihan kerugian penurunan nilai atas aset keuangan - neto	2e,33	(5.721.905)	(3.947.875)
(Penyisihan) pembalikan beban estimasi kerugian komitmen dan kontinjensi - neto	2al,26b	(175)	191
Pembalikan kerugian penurunan nilai atas aset non-keuangan - neto	2o	2.721	1.309

Catatan atas laporan keuangan konsolidasian terlampir merupakan bagian yang tidak terpisahkan dari laporan keuangan konsolidasian secara keseluruhan.

PT BANK RAKYAT INDONESIA (PERSERO) Tbk DAN ENTITAS ANAKNYA
LAPORAN LABA RUGI KOMPREHENSIF KONSOLIDASIAN (lanjutan)
Untuk Tahun yang Berakhir Pada Tanggal 31 Desember 2014
(Disajikan dalam jutaan Rupiah, kecuali dinyatakan lain)

	Catatan	Tahun yang Berakhir pada tanggal 31 Desember	
		2014	2013
Beban Operasional lainnya			
Tenaga kerja dan tunjangan	2d,2ac, 34,41,43	(14.111.461)	(12.231.994)
Umum dan administrasi	2n,35	(9.184.155)	(7.518.886)
Premi program penjaminan Pemerintah	45	(1.030.657)	(911.957)
Kerugian yang belum direalisasi dari perubahan nilai wajar efek-efek dan Obligasi Rekapitalisasi Pemerintah - neto	2h,7,9	-	(13.208)
Lain-lain		(2.334.041)	(1.704.733)
Total Beban Operasional lainnya		(26.660.314)	(22.380.778)
LABA OPERASIONAL		28.361.877	26.127.577
PENDAPATAN NON OPERASIONAL - NETO	36	2.497.196	1.782.489
LABA SEBELUM BEBAN PAJAK		30.859.073	27.910.066
BEBAN PAJAK	2ai,37b,37c	(6.605.228)	(6.555.736)
LABA TAHUN BERJALAN		24.253.845	21.354.330
Pendapatan komprehensif lainnya:			
Selisih kurs karena penjabaran laporan keuangan dalam mata uang asing		(25.615)	37.171
Keuntungan (kerugian) yang belum direalisasi atas efek-efek dan Obligasi Rekapitalisasi Pemerintah yang tersedia untuk dijual - neto dengan jumlah yang ditransfer ke laba rugi sehubungan dengan perubahan nilai wajar efek-efek dan Obligasi Rekapitalisasi Pemerintah yang tersedia untuk dijual		709.619	(1.966.470)
Pajak penghasilan terkait dengan komponen pendapatan komprehensif lainnya		(177.850)	491.623
Pendapatan Komprehensif Lain Tahun Berjalan Setelah Pajak		506.154	(1.437.676)
TOTAL LABA KOMPREHENSIF TAHUN BERJALAN		24.759.999	19.916.654

Catatan atas laporan keuangan konsolidasian terlampir merupakan bagian yang tidak terpisahkan dari laporan keuangan konsolidasian secara keseluruhan.

PT Bank Rakyat Indonesia (Persero) Tbk dan Entitas Anaknya

Laporan keuangan konsolidasian
Tanggal 31 Desember 2015
dan untuk tahun yang berakhir pada tanggal tersebut
berserta laporan auditor independen



PT BANK RAKYAT INDONESIA (PERSERO) Tbk DAN ENTITAS ANAKNYA
LAPORAN POSISI KEUANGAN KONSOLIDASIAN (lanjutan)
Tanggal 31 Desember 2015
(Disajikan dalam jutaan Rupiah, kecuali dinyatakan lain)

	Catatan	31 Desember 2015	31 Desember 2014 ^{*)}	1 Januari 2014/ 31 Desember 2013 ^{*)}
ASET (lanjutan)				
Tagihan Akseptasi	2c,2d,2e, 2l,14,43	5.163.471	6.525.688	3.679.684
Penyertaan Saham	2c,2d,2e, 2m,15,43	269.130	251.573	222.851
Aset Tetap	2n,2o,16			
Biaya perolehan		14.687.468	11.583.301	8.817.641
Akumulasi penyusutan		(6.648.188)	(5.665.831)	(4.845.029)
Nilai buku - neto		8.039.280	5.917.470	3.972.612
Aset Pajak Tangguhan - neto	2ai,37c,49	1.983.774	1.688.872	2.106.212
Aset Lain-lain - neto	2c,2e,2o, 2p,2q,17	13.514.846	8.792.891	7.004.038
TOTAL ASET		878.426.312	801.984.190	626.100.633

*) Setelah penyajian kembali (Catatan 49)

Catatan atas laporan keuangan konsolidasian terlampir merupakan bagian yang tidak terpisahkan dari laporan keuangan konsolidasian secara keseluruhan.

PT BANK RAKYAT INDONESIA (PERSERO) Tbk DAN ENTITAS ANAKNYA
LAPORAN POSISI KEUANGAN KONSOLIDASIAN (lanjutan)
Tanggal 31 Desember 2015
(Disajikan dalam jutaan Rupiah, kecuali dinyatakan lain)

	Catatan	31 Desember 2015	31 Desember 2014 ¹⁾	1 Januari 2014/ 31 Desember 2013 ¹⁾
LIABILITAS DAN EKUITAS				
(lanjutan)				
EKUITAS				
Modal saham - nilai nominal Rp250 (Rupiah penuh) per lembar saham Modal dasar - 60.000.000.000 lembar saham (terdiri dari 1 lembar saham Seri A Dwiwarna dan 59.999.999.999 lembar saham Seri B)				
Modal ditempatkan dan disetor penuh - 24.669.162.000 lembar saham (terdiri dari 1 lembar saham Seri A Dwiwarna dan 24.669.161.999 lembar saham Seri B)	1,30a 30b	6.167.291 2.773.858	6.167.291 2.773.858	6.167.291 2.773.858
Tambahan modal disetor saham				
Selisih kurs karena penjabaran laporan keuangan dalam mata uang asing	2ag,30c	49.069	56.468	82.083
Kerugian yang belum direalisasi atas efek-efek dan Obligasi Rekapitalisasi Pemerintah yang tersedia untuk dijual - bersih	2h	(1.145.471)	(198.888)	(727.644)
Keuntungan pengukuran kembali program imbalan pasti – bersih	2ac,49	541.468	124.147	375.345
Modal saham diperoleh kembali (saham treasury)	1d 30d	(2.286.375)	-	-
Saldo laba				
Telah ditentukan penggunaannya	49	18.115.741	15.449.160	11.005.528
Belum ditentukan penggunaannya		88.617.280	73.158.614	59.735.380
Total Saldo Laba		106.733.021	88.607.774	70.740.908
Total Ekuitas yang Dapat Distribusikan Kepada Entitas Induk Kepentingan non-pengendali	2b,49	112.832.861 294.318	97.530.650 175.184	79.411.841 162.465
TOTAL EKUITAS		113.127.179	97.705.834	79.574.306
TOTAL LIABILITAS DAN EKUITAS		878.426.312	801.984.190	626.100.633

*) Setelah penyajian kembali (Catatan 49)

Catatan atas laporan keuangan konsolidasian terlampir merupakan bagian yang tidak terpisahkan dari laporan keuangan konsolidasian secara keseluruhan.

PT BANK RAKYAT INDONESIA (PERSERO) Tbk DAN ENTITAS ANAKNYA
LAPORAN LABA RUGI DAN PENGHASILAN KOMPREHENSIF LAIN KONSOLIDASIAN
Untuk Tahun yang Berakhir Pada Tanggal 31 Desember 2015
(Disajikan dalam jutaan Rupiah, kecuali dinyatakan lain)

	Catatan	Tahun yang Berakhir pada tanggal 31 Desember	
		2015	2014 ^{*)}
PENDAPATAN DAN BEBAN OPERASIONAL			
Pendapatan Bunga dan Syariah			
Pendapatan bunga	2z,31	83.007.745	73.065.777
Pendapatan syariah	2k,2ab	2.426.292	2.056.436
Total Pendapatan Bunga dan Syariah		85.434.037	75.122.213
Beban Bunga dan Syariah			
Beban bunga	2z,32	(26.141.100)	(22.684.979)
Beban syariah	2ab	(1.013.170)	(994.824)
Total Beban Bunga dan Syariah		(27.154.270)	(23.679.803)
Pendapatan Bunga dan Syariah - neto		58.279.767	51.442.410
Pendapatan Operasional lainnya			
Provisi dan komisi lainnya	2aa	7.355.973	6.072.460
Penerimaan kembali aset yang telah dihapusbukukan		2.341.945	2.100.676
Keuntungan transaksi mata uang asing - neto	2af,2ah	467.167	237.304
Keuntungan dari penjualan efek-efek dan Obligasi Rekapitalisasi Pemerintah - neto	2h,7,9	86.485	121.575
Keuntungan yang belum direalisasi dari perubahan nilai wajar efek-efek	2h,7	-	6.400
Lain-lain		2.157.471	760.725
Total Pendapatan Operasional lainnya		12.409.041	9.299.140
Beban penyisihan kerugian penurunan nilai atas aset keuangan - neto	2e,33	(8.891.305)	(5.721.905)
Penyisihan beban estimasi kerugian komitmen dan kontinjensi - neto	2al,26b	(844)	(175)
Pembalikan (penyisihan) kerugian penurunan nilai atas aset non-keuangan - neto	2o	(8.056)	2.721

*) Setelah penyajian kembali (Catatan 49)

Catatan atas laporan keuangan konsolidasian terlampir merupakan bagian yang tidak terpisahkan dari laporan keuangan konsolidasian secara keseluruhan.

PT BANK RAKYAT INDONESIA (PERSERO) Tbk DAN ENTITAS ANAKNYA
LAPORAN LABA RUGI DAN PENGHASILAN KOMPREHENSIF LAIN KONSOLIDASIAN (lanjutan)
Untuk Tahun yang Berakhir Pada Tanggal 31 Desember 2015
(Disajikan dalam jutaan Rupiah, kecuali dinyatakan lain)

	Catatan	Tahun yang Berakhir pada tanggal 31 Desember	
		2015	2014 ^{*)}
Beban Operasional lainnya			
	2d,2ac,34		
Tenaga kerja dan tunjangan Umum dan administrasi	41,43,49	(16.599.158)	(14.166.422)
Premi program penjaminan Pemerintah	2n,35	(10.380.547)	(9.184.155)
Kerugian yang belum direalisasi dari perubahan nilai wajar efek-efek	45	(1.296.475)	(1.030.657)
Lain-lain	2h,7	(10.945)	-
		(2.988.571)	(2.334.041)
Total Beban Operasional lainnya		(31.275.696)	(26.715.275)
LABA OPERASIONAL		30.512.907	28.306.916
PENDAPATAN NON OPERASIONAL - NETO	36	1.981.111	2.497.196
LABA SEBELUM BEBAN PAJAK		32.494.018	30.804.112
BEBAN PAJAK	2ai, 37b, 37c,49	(7.083.230)	(6.577.511)
LABA TAHUN BERJALAN		25.410.788	24.226.601
Penghasilan komprehensif lainnya:			
Akun-akun yang tidak akan direklasifikasi ke laba rugi			
Pengukuran kembali atas program imbalan pasti		555.776	(334.977)
Pajak penghasilan terkait akun-akun yang tidak akan direklasifikasi ke laba rugi		(138.944)	83.742
Akun-akun yang akan direklasifikasi ke laba rugi			
Selisih kurs karena penjabaran laporan keuangan dalam mata uang asing		(7.399)	(25.615)
(Kerugian) keuntungan yang belum direalisasi atas efek-efek dan Obligasi Rekapitalisasi Pemerintah yang tersedia untuk dijual		(1.264.123)	709.619
Pajak penghasilan terkait akun-akun yang akan direklasifikasi ke laba rugi		316.032	(177.850)
(Beban) Penghasilan Komprehensif Lain Tahun Berjalan - Setelah Pajak		(538.658)	254.919
TOTAL PENGHASILAN KOMPREHENSIF TAHUN BERJALAN		24.872.130	24.481.520

*) Setelah penyajian kembali (Catatan 49)

Catatan atas laporan keuangan konsolidasian terlampir merupakan bagian yang tidak terpisahkan dari laporan keuangan konsolidasian secara keseluruhan.

**PT Bank Rakyat Indonesia
(Persero) Tbk dan Entitas Anaknya**

Laporan keuangan konsolidasian
Tanggal 31 Desember 2016
dan untuk tahun yang berakhir pada tanggal tersebut
berserta laporan auditor independen



Purwantono, Sungkoro & Surja



PT BANK RAKYAT INDONESIA (PERSERO) Tbk DAN ENTITAS ANAKNYA
LAPORAN POSISI KEUANGAN KONSOLIDASIAN (lanjutan)
Tanggal 31 Desember 2016
(Disajikan dalam jutaan Rupiah, kecuali dinyatakan lain)

	Catatan	31 Desember 2016	31 Desember 2015
ASET (lanjutan)			
Piutang Sewa Pembiayaan	2c,2e,2l, 14	2.200.300	-
Cadangan kerugian penurunan nilai		(130.000)	-
		2.070.300	-
Tagihan Akseptasi	2c,2d,2e, 2m,15,44	5.692.583	5.163.471
Penyertaan Saham	2c,2d,2e, 2n,16,44	2.439	269.130
Aset Tetap	2o,2p,17		
Biaya perolehan		32.262.349	14.687.468
Akumulasi penyusutan		(7.747.290)	(6.648.188)
Nilai buku - neto		24.515.059	8.039.280
Aset Pajak Tangguhan - neto	2al,38c	2.520.930	1.983.774
Aset Lain-lain - neto	2c,2e,2p, 2q,2r,18	14.490.711	13.497.858
TOTAL ASET		1.003.644.426	878.426.312

Catatan atas laporan keuangan konsolidasian terlampir merupakan bagian yang tidak terpisahkan dari laporan keuangan konsolidasian secara keseluruhan.

PT BANK RAKYAT INDONESIA (PERSERO) Tbk DAN ENTITAS ANAKNYA
LAPORAN POSISI KEUANGAN KONSOLIDASIAN (lanjutan)
Tanggal 31 Desember 2016
(Disajikan dalam jutaan Rupiah, kecuali dinyatakan lain)

	Catatan	31 Desember 2016	31 Desember 2015
LIABILITAS DAN EKUITAS (lanjutan)			
EKUITAS			
Modal saham - nilai nominal Rp250 (Rupiah penuh) per lembar saham Modal dasar - 60.000.000.000 lembar saham (terdiri dari 1 lembar saham Seri A Dwiwarna dan 59.999.999.999 lembar saham Seri B)			
Modal ditempatkan dan disetor penuh - 24.669.162.000 lembar saham (terdiri dari 1 lembar saham Seri A Dwiwarna dan 24.669.161.999 lembar saham Seri B)	1,31a	6.167.291	6.167.291
Tambahan modal disetor saham	31b	2.773.858	2.773.858
Surplus revaluasi aset tetap - bersih	2o,17	13.824.692	-
Selisih kurs karena penjabaran laporan keuangan dalam mata uang asing	2aj,31c	23.490	49.069
Kerugian yang belum direalisasi atas efek-efek dan Obligasi Rekapitalisasi Pemerintah yang tersedia untuk dijual - bersih	2h	75.618	(1.145.471)
Keuntungan pengukuran kembali program imbalan pasti - bersih	2af	665.870	541.468
Modal saham diperoleh kembali (saham treasury)	1d	(2.418.948)	(2.286.375)
Saldo laba	31d,31e		
Telah ditentukan penggunaannya		3.022.685	18.115.741
Belum ditentukan penggunaannya		122.286.786	88.617.280
Total Saldo Laba		125.309.471	106.733.021
Total Ekuitas yang Dapat Distribusikan Kepada Entitas Induk		146.421.342	112.832.861
Kepentingan non-pengendali	2b	391.248	294.318
TOTAL EKUITAS		146.812.590	113.127.179
TOTAL LIABILITAS DAN EKUITAS		1.003.644.426	878.426.312

Catatan atas laporan keuangan konsolidasian terlampir merupakan bagian yang tidak terpisahkan dari laporan keuangan konsolidasian secara keseluruhan.

PT BANK RAKYAT INDONESIA (PERSERO) Tbk DAN ENTITAS ANAKNYA
LAPORAN LABA RUGI DAN PENGHASILAN KOMPREHENSIF LAIN KONSOLIDASIAN
Untuk Tahun yang Berakhir Pada Tanggal 31 Desember 2016
(Disajikan dalam jutaan Rupiah, kecuali dinyatakan lain)

	Catatan	Tahun yang Berakhir pada tanggal 31 Desember	
		2016	2015
PENDAPATAN DAN BEBAN OPERASIONAL			
Pendapatan Bunga dan Syariah			
Pendapatan bunga	2k,2aa,	92.151.312	83.007.745
Pendapatan syariah	2ac,32	2.636.677	2.426.292
Total Pendapatan Bunga dan Syariah		94.787.989	85.434.037
Beban Bunga dan Syariah			
Beban bunga	2aa,2ac,	(26.176.473)	(26.141.100)
Beban syariah	33	(1.035.502)	(1.013.170)
Total Beban Bunga dan Syariah		(27.211.975)	(27.154.270)
Pendapatan Bunga dan Syariah - neto		67.576.014	58.279.767
Pendapatan premi	2ad	2.474.579	-
Beban klaim	2ad	(2.410.192)	-
Pendapatan premi - neto		64.387	-
Pendapatan Operasional lainnya			
Provisi dan komisi lainnya	2ab	9.222.558	7.355.973
Penerimaan kembali aset yang telah dihapusbukukan		4.496.825	3.788.388
Keuntungan dari penjualan efek-efek dan Obligasi Rekapitalisasi Pemerintah - neto	2h,7,9	447.580	86.485
Keuntungan yang belum direalisasi dari perubahan nilai wajar efek-efek	2h,7	31.025	-
Keuntungan transaksi mata uang asing - neto	2ai,2aj	-	467.167
Lain-lain		3.015.124	2.157.471
Total Pendapatan Operasional lainnya		17.213.112	13.855.484
Beban penyisihan kerugian penurunan nilai atas aset keuangan - neto	2e,34	(13.700.241)	(8.891.305)
Pembalikan (penyisihan) beban estimasi kerugian komitmen dan kontinjensi - neto	2ao,27b	347	(844)
Penyisihan kerugian penurunan nilai atas aset non-keuangan - neto	2p	(90.757)	(8.056)

Catatan atas laporan keuangan konsolidasian terlampir merupakan bagian yang tidak terpisahkan dari laporan keuangan konsolidasian secara keseluruhan.

PT BANK RAKYAT INDONESIA (PERSERO) Tbk DAN ENTITAS ANAKNYA
LAPORAN LABA RUGI DAN PENGHASILAN KOMPREHENSIF LAIN KONSOLIDASIAN (lanjutan)
Untuk Tahun yang Berakhir Pada Tanggal 31 Desember 2016
(Disajikan dalam jutaan Rupiah, kecuali dinyatakan lain)

	Catatan	Tahun yang Berakhir pada tanggal 31 Desember	
		2016	2015
Beban Operasional lainnya			
	2d,2af,35,		
Tenaga kerja dan tunjangan Umum dan administrasi	42,44	(18.485.014)	(16.599.158)
Premi program penjaminan Pemerintah	2o,36	(11.975.745)	(10.380.547)
Kerugian transaksi mata uang asing - neto	46	(1.364.741)	(1.296.475)
Kerugian yang belum direalisasi dari perubahan nilai wajar efek-efek	2ai,2aj	(273.832)	-
Lain-lain	2h,7	-	(10.945)
		(4.998.988)	(2.988.571)
Total Beban Operasional lainnya		(37.098.320)	(31.275.696)
LABA OPERASIONAL		33.964.542	31.959.350
PENDAPATAN NON OPERASIONAL - NETO	37	9.228	534.668
LABA SEBELUM BEBAN PAJAK		33.973.770	32.494.018
BEBAN PAJAK	2al, 38b, 38c	(7.745.779)	(7.083.230)
LABA TAHUN BERJALAN		26.227.991	25.410.788
Penghasilan komprehensif lainnya:			
Akun-akun yang tidak akan direklasifikasi ke laba rugi			
Pengukuran kembali atas program imbalan pasti		165.615	555.776
Surplus revaluasi aset tetap	17	14.315.527	-
Pajak penghasilan terkait akun-akun yang tidak akan direklasifikasi ke laba rugi		(532.239)	(138.944)
Akun-akun yang akan direklasifikasi ke laba rugi			
Selisih kurs karena penjabaran laporan keuangan dalam mata uang asing	2aj	(25.579)	(7.399)
Keuntungan (kerugian) yang belum direalisasi atas efek-efek dan Obligasi Rekapitalisasi Pemerintah yang tersedia untuk dijual		1.641.313	(1.264.123)
Pajak penghasilan terkait akun-akun yang akan direklasifikasi ke laba rugi		(412.621)	316.032
Penghasilan (Beban) Komprehensif Lain Tahun Berjalan - Setelah Pajak		15.152.016	(538.658)
TOTAL PENGHASILAN KOMPREHENSIF TAHUN BERJALAN		41.380.007	24.872.130

Catatan atas laporan keuangan konsolidasian terlampir merupakan bagian yang tidak terpisahkan dari laporan keuangan konsolidasian secara keseluruhan.

**PT Bank Rakyat Indonesia
(Persero) Tbk dan Entitas Anaknya**

Laporan keuangan konsolidasian
Tanggal 31 Desember 2017
dan untuk tahun yang berakhir pada tanggal tersebut
beserta laporan auditor independen



PT BANK RAKYAT INDONESIA (PERSERO) Tbk DAN ENTITAS ANAKNYA
LAPORAN POSISI KEUANGAN KONSOLIDASIAN (lanjutan)
Tanggal 31 Desember 2017
(Disajikan dalam jutaan Rupiah, kecuali dinyatakan lain)

	Catatan	31 Desember 2017	31 Desember 2016
ASET (lanjutan)			
Piutang Sewa Pembiayaan	2c,2e,2l, 14	2.488.983	2.200.300
Cadangan kerugian penurunan nilai		(103.500)	(130.000)
		2.385.483	2.070.300
Tagihan Akseptasi	2c,2d,2e, 2m,15,44	5.693.425	5.692.583
Penyertaan Saham	2c, 2d, 2e, 2n,16, 44	73.821	2.439
Aset Tetap	2d, 2o,2p, 17,44		
Biaya perolehan		33.972.363	32.262.349
Akumulasi penyusutan		(9.226.057)	(7.747.290)
Nilai buku - neto		24.746.306	24.515.059
Aset Pajak Tangguhan - neto	2al,38c	3.270.231	2.520.930
Aset Lain-lain - neto	2c,2e,2p, 2q,2r,18	25.230.455	13.909.933
TOTAL ASET		1.126.248.442	1.003.644.426

Catatan atas laporan keuangan konsolidasian terlampir merupakan bagian yang tidak terpisahkan dari laporan keuangan konsolidasian secara keseluruhan.

PT BANK RAKYAT INDONESIA (PERSERO) Tbk DAN ENTITAS ANAKNYA
LAPORAN POSISI KEUANGAN KONSOLIDASIAN (lanjutan)
Tanggal 31 Desember 2017
(Disajikan dalam jutaan Rupiah, kecuali dinyatakan lain)

	Catatan	31 Desember 2017	31 Desember 2016
LIABILITAS DAN EKUITAS (lanjutan)			
EKUITAS			
Modal saham - nilai nominal Rp50 (Rupiah penuh) per lembar saham pada tanggal 31 Desember 2017 dan Rp250 (Rupiah penuh) per lembar saham pada tanggal 31 Desember 2016			
Modal dasar - 300.000.000.000 lembar saham (terdiri dari 1 lembar saham Seri A Dwiwarna dan 299.999.999.999 lembar saham Seri B) pada tanggal 31 Desember 2017 dan 60.000.000.000 lembar saham (terdiri dari 1 lembar saham Seri A Dwiwarna dan 59.999.999.999 lembar saham Seri B) pada tanggal 31 Desember 2016			
Modal ditempatkan dan disetor penuh - 123.345.810.000 lembar saham (terdiri dari 1 lembar saham Seri A Dwiwarna dan 123.345.809.999 lembar saham Seri B) pada tanggal 31 Desember 2017 dan 24.669.162.000 lembar saham (terdiri dari 1 lembar saham Seri A Dwiwarna dan 24.669.161.999 lembar saham Seri B) pada tanggal 31 Desember 2016	1,31a	6.167.291	6.167.291
Tambahan modal disetor saham	31b	2.773.858	2.773.858
Surplus revaluasi aset tetap - bersih	2o,17	13.824.692	13.824.692
Selisih kurs karena penjabaran laporan keuangan dalam mata uang asing	2aj,31c	54.199	23.490
Keuntungan yang belum direalisasi atas efek-efek dan Obligasi Rekapitalisasi Pemerintah yang tersedia untuk dijual - bersih	2h	1.813.625	75.618
Keuntungan pengukuran kembali program imbalan pasti - bersih	2af	706.403	665.870
Modal saham diperoleh kembali (saham treasury)	1d	(2.418.948)	(2.418.948)
Saldo laba	31d,31e		
Telah ditentukan penggunaannya		3.022.685	3.022.685
Belum ditentukan penggunaannya		140.805.012	122.286.786
Total Saldo Laba		143.827.697	125.309.471
Total Ekuitas yang Dapat Distribusikan Kepada Entitas Induk		166.748.817	146.421.342
Kepentingan non-pengendali	2b	598.677	391.248
TOTAL EKUITAS		167.347.494	146.812.590
TOTAL LIABILITAS DAN EKUITAS		1.126.248.442	1.003.644.426

Catatan atas laporan keuangan konsolidasian terlampir merupakan bagian yang tidak terpisahkan dari laporan keuangan konsolidasian secara keseluruhan.

PT BANK RAKYAT INDONESIA (PERSERO) Tbk DAN ENTITAS ANAKNYA
LAPORAN LABA RUGI DAN PENGHASILAN KOMPREHENSIF LAIN KONSOLIDASIAN
Untuk Tahun yang Berakhir Pada Tanggal 31 Desember 2017
(Disajikan dalam jutaan Rupiah, kecuali dinyatakan lain)

	Catatan	Tahun yang Berakhir pada tanggal 31 Desember	
		2017	2016 ¹⁾
PENDAPATAN DAN BEBAN OPERASIONAL			
Pendapatan Bunga dan Syariah			
Pendapatan bunga	2k,2aa,	100.080.250	91.358.338
Pendapatan syariah	2ac,32	2.819.042	2.636.677
Total Pendapatan Bunga dan Syariah		102.899.292	93.995.015
Beban Bunga dan Syariah			
Beban bunga	2aa,2ac,	(28.652.214)	(27.541.214)
Beban syariah	33	(1.241.591)	(1.035.502)
Total Beban Bunga dan Syariah		(29.893.805)	(28.576.716)
Pendapatan Bunga dan Syariah - neto		73.005.487	65.418.299
Pendapatan premi	2ad	3.788.965	3.038.864
Beban klaim	2ad	(3.403.551)	(2.760.154)
Pendapatan premi - neto		385.414	278.710
Pendapatan Operasional lainnya			
Provisi dan komisi lainnya	2ab	10.442.240	9.222.558
Penerimaan kembali aset yang telah dihapusbukukan		5.050.713	4.496.825
Keuntungan dari penjualan efek-efek dan Obligasi Rekapitalisasi Pemerintah - neto	2h,7,9	784.667	447.580
Keuntungan yang belum direalisasi dari perubahan nilai wajar efek-efek	2h,7	50.915	31.025
Keuntungan transaksi mata uang asing - neto	2ai,2aj	183.974	-
Lain-lain		2.578.558	2.800.801
Total Pendapatan Operasional lainnya		19.091.067	16.998.789
Beban penyisihan kerugian penurunan nilai atas aset keuangan - neto	2e,34	(16.994.115)	(13.700.241)
(Beban) pembalikan penyisihan estimasi kerugian komitmen dan kontinjensi - neto	2ao,27b	(1.239)	347
Beban penyisihan kerugian penurunan nilai atas aset non-keuangan - neto	2p	(239.132)	(90.757)

¹⁾ Setelah reklasifikasi (Catatan 50)

Catatan atas laporan keuangan konsolidasian terlampir merupakan bagian yang tidak terpisahkan dari laporan keuangan konsolidasian secara keseluruhan.

PT BANK RAKYAT INDONESIA (PERSERO) Tbk DAN ENTITAS ANAKNYA
LAPORAN LABA RUGI DAN PENGHASILAN KOMPREHENSIF LAIN KONSOLIDASIAN (lanjutan)
Untuk Tahun yang Berakhir Pada Tanggal 31 Desember 2017
(Disajikan dalam jutaan Rupiah, kecuali dinyatakan lain)

	Catatan	Tahun yang Berakhir pada tanggal 31 Desember	
		2017	2016 ¹⁾
Beban Operasional lainnya			
Tenaga kerja dan tunjangan Umum dan administrasi	2d,2af,35, 42,44	(20.352.004)	(18.485.014)
Kerugian transaksi mata uang asing - neto	2o,36	(13.146.944)	(11.975.745)
Lain-lain	2ai,2aj	-	(273.832)
		(4.942.700)	(4.206.014)
Total Beban Operasional lainnya		(38.441.648)	(34.940.605)
LABA OPERASIONAL		36.805.834	33.964.542
PENDAPATAN NON OPERASIONAL - NETO	37	216.323	9.228
LABA SEBELUM BEBAN PAJAK		37.022.157	33.973.770
BEBAN PAJAK	2al, 38b, 38c	(7.977.823)	(7.745.779)
LABA TAHUN BERJALAN		29.044.334	26.227.991
Penghasilan komprehensif lainnya:			
Akun-akun yang tidak akan direklasifikasi ke laba rugi			
Pengkukuran kembali atas program imbalan pasti		53.985	165.615
Pajak penghasilan terkait akun-akun yang tidak akan direklasifikasi ke laba rugi		(13.496)	(532.239)
Surplus revaluasi aset tetap	17	-	14.315.527
Akun-akun yang akan direklasifikasi ke laba rugi			
Selisih kurs karena penjabaran laporan keuangan dalam mata uang asing	2aj	30.709	(25.579)
Keuntungan yang belum direalisasi atas efek-efek dan Obligasi Rekapitalisasi Pemerintah yang tersedia untuk dijual	2h	2.289.836	1.641.313
Pajak penghasilan terkait akun-akun yang akan direklasifikasi ke laba rugi		(528.353)	(412.621)
Penghasilan Komprehensif Lain Tahun Berjalan - Setelah Pajak		1.832.681	15.152.016
TOTAL PENGHASILAN KOMPREHENSIF TAHUN BERJALAN		30.877.015	41.380.007

¹⁾ Setelah reklasifikasi (Catatan 50)

Catatan atas laporan keuangan konsolidasian terlampir merupakan bagian yang tidak terpisahkan dari laporan keuangan konsolidasian secara keseluruhan.

PT Bank Rakyat Indonesia (Persero) Tbk dan Entitas Anaknya

Laporan keuangan konsolidasian
Tanggal 31 Desember 2018
dan untuk tahun yang berakhir pada tanggal tersebut
beserta laporan auditor independen



PT BANK RAKYAT INDONESIA (PERSERO) Tbk DAN ENTITAS ANAKNYA
LAPORAN POSISI KEUANGAN KONSOLIDASIAN (lanjutan)
Tanggal 31 Desember 2018
(Disajikan dalam jutaan Rupiah, kecuali dinyatakan lain)

	Catatan	31 Desember		
		2018	2017 ¹⁾	2016 ¹⁾
ASET (lanjutan)				
Piutang Sewa Pembiayaan	2c,2e,2l,	3.409.846	2.488.983	2.200.300
Cadangan kerugian penurunan nilai	14	(88.000)	(103.500)	(130.000)
		<u>3.321.846</u>	<u>2.385.483</u>	<u>2.070.300</u>
Tagihan Akseptasi	2c,2d,2e,2m,	11.643.003	5.693.425	5.692.583
	15,44			
Penyertaan Saham	2c,2d,2e,2n,	460.146	83.150	11.768
Cadangan kerugian penurunan nilai	16, 44	(50)	(50)	(50)
		<u>460.096</u>	<u>83.100</u>	<u>11.718</u>
Aset Tetap	2d,2o,2p,			
Biaya perolehan	17,44	37.925.236	33.990.807	32.280.793
Akumulasi penyusutan		(11.010.377)	(9.238.772)	(7.756.660)
Nilai buku - neto		<u>26.914.859</u>	<u>24.752.035</u>	<u>24.524.133</u>
Aset Pajak Tangguhan - neto	2a,38c	5.114.653	3.286.732	2.539.713
Aset Lain-lain - neto	2c,2e,2p, 2q,2r,18	23.379.549	21.072.055	12.396.074
TOTAL ASET		<u>1.296.898.292</u>	<u>1.127.447.489</u>	<u>1.004.801.673</u>

¹⁾ Setelah penyajian kembali (Catatan 50)

Catatan atas laporan keuangan konsolidasian terlampir merupakan bagian yang tidak terpisahkan dari laporan keuangan konsolidasian secara keseluruhan.

PT BANK RAKYAT INDONESIA (PERSERO) Tbk DAN ENTITAS ANAKNYA
LAPORAN POSISI KEUANGAN KONSOLIDASIAN (lanjutan)
Tanggal 31 Desember 2018
(Disajikan dalam jutaan Rupiah, kecuali dinyatakan lain)

	Catatan	31 Desember		
		2018	2017 ¹⁾	2016 ¹⁾
LIABILITAS DAN EKUITAS				
(lanjutan)				
EKUITAS				
Modal saham - nilai nominal Rp50				
(Rupiah penuh) per lembar saham				
pada tanggal 31 Desember 2018 dan 2017,				
Rp250 (Rupiah penuh) per lembar saham				
pada tanggal 31 Desember 2016				
Modal dasar - 300.000.000.000 lembar				
saham (terdiri dari 1 lembar saham				
Seri A Dwiwarna dan 299.999.999.999				
lembar saham Seri B) pada tanggal				
31 Desember 2018 dan 2017				
dan 60.000.000.000 lembar saham				
(terdiri dari 1 lembar saham				
Seri A Dwiwarna dan 59.999.999.999				
lembar saham Seri B) pada tanggal				
31 Desember 2016				
Modal ditempatkan dan disetor				
penuh - 123.345.810.000 lembar				
saham (terdiri dari 1 lembar saham				
Seri A Dwiwarna dan 123.345.809.999				
lembar saham Seri B) pada tanggal				
31 Desember 2018 dan 2017				
dan 24.669.162.000 lembar saham				
(terdiri dari 1 lembar saham Seri A				
Dwiwarna dan 24.669.161.999 lembar				
saham Seri B) pada tanggal				
31 Desember 2016				
	1,31a	6.167.291	6.167.291	6.167.291
Tambahan modal disetor saham	31b	2.692.663	2.773.858	2.773.858
Surplus revaluasi aset tetap - bersih	2o,17	13.824.692	13.824.692	13.824.692
Selisih kurs karena penjabaran laporan				
keuangan dalam mata uang asing	2aj,31c	49.850	54.199	23.490
Kerugian yang belum direalisasi atas				
efek-efek dan Obligasi Rekapitalisasi				
Pemerintah yang tersedia untuk dijual - bersih	2h	(2.070.378)	1.813.625	75.618
Keuntungan pengukuran kembali				
program imbalan pasti - bersih	2af	1.154.343	706.403	665.870
Modal saham diperoleh kembali				
(saham treasury)	1d	(2.418.948)	(2.418.948)	(2.418.948)
Opsi Saham		10.971	-	-
Cadangan Kompensasi atas Saham Bonus	31f	426.670	-	-
Ekuitas <i>merging entity</i>		-	443.016	483.908
Saldo laba	31d,31e			
Telah ditentukan penggunaannya		3.022.685	3.022.685	3.022.685
Belum ditentukan penggunaannya		160.107.704	140.805.012	122.286.786
Total Saldo Laba		163.130.389	143.827.697	125.309.471
Total Ekuitas yang Dapat				
Diatribusikan Kepada Entitas Induk		182.967.543	167.191.833	146.905.250
Kepentingan non-pengendali	2b	2.307.788	815.945	628.847
TOTAL EKUITAS		185.275.331	168.007.778	147.534.097
TOTAL LIABILITAS DAN EKUITAS		1.296.898.292	1.127.447.489	1.004.801.673

¹⁾ Setelah penyajian kembali (Catatan 50)

Catatan atas laporan keuangan konsolidasian terlampir merupakan bagian yang tidak terpisahkan dari laporan keuangan konsolidasian secara keseluruhan.

PT BANK RAKYAT INDONESIA (PERSERO) Tbk DAN ENTITAS ANAKNYA
LAPORAN LABA RUGI DAN PENGHASILAN KOMPREHENSIF LAIN KONSOLIDASIAN
Untuk Tahun yang Berakhir Pada Tanggal 31 Desember 2018
(Disajikan dalam jutaan Rupiah, kecuali dinyatakan lain)

	Catatan	Tahun yang berakhir pada tanggal 31 Desember		
		2018	2017 ¹⁾	2016 ¹⁾
Pendapatan Bunga dan Syariah	32			
Pendapatan bunga	2aa	108.458.358	100.093.333	91.379.317
Pendapatan syariah	2k,2ac	3.124.446	2.819.042	2.636.677
Total Pendapatan Bunga dan Syariah		111.582.804	102.912.375	94.015.994
Beban Bunga dan Syariah	33			
Beban bunga	2aa	(32.541.395)	(28.652.691)	(27.541.302)
Beban syariah	2ac	(1.375.637)	(1.241.590)	(1.035.502)
Total Beban Bunga dan Syariah		(33.917.032)	(29.894.281)	(28.576.804)
Pendapatan Bunga dan Syariah - neto		77.665.772	73.018.094	65.439.190
Pendapatan premi	2ad	4.178.213	3.788.965	3.038.864
Beban klaim	2ad	(3.232.491)	(3.403.551)	(2.760.154)
Pendapatan premi - neto		945.722	385.414	278.710
Pendapatan Operasional lainnya				
Provisi dan komisi lainnya	2ab	12.018.941	10.442.411	9.226.076
Penerimaan kembali aset yang telah dihapusbukukan		6.209.435	5.050.717	4.496.838
Keuntungan dari penjualan efek-efek dan Obligasi Rekapitalisasi Pemerintah - neto	2h,7,9	534.952	784.501	450.895
Keuntungan transaksi mata uang asing - neto	2ai,2aj	951.009	184.077	-
Keuntungan yang belum direalisasi dari perubahan nilai wajar efek-efek	2h,7	338.097	55.555	34.602
Lain-lain		3.372.996	2.754.026	3.079.446
Total Pendapatan Operasional lainnya		23.425.430	19.271.287	17.287.857
Beban penyisihan kerugian penurunan nilai atas aset keuangan - neto	2e,34	(17.792.693)	(16.994.115)	(13.700.241)
Pembalikan (beban) penyisihan estimasi kerugian komitmen dan kontinjensi - neto	2ao,27b	912	(1.239)	347
Beban penyisihan kerugian penurunan nilai atas aset non-keuangan - neto	2p	(528.982)	(258.524)	(103.705)

¹⁾ Setelah penyajian kembali (Catatan 50)

Catatan atas laporan keuangan konsolidasian terlampir merupakan bagian yang tidak terpisahkan dari laporan keuangan konsolidasian secara keseluruhan.

PT BANK RAKYAT INDONESIA (PERSERO) Tbk DAN ENTITAS ANAKNYA
LAPORAN LABA RUGI DAN PENGHASILAN KOMPREHENSIF LAIN KONSOLIDASIAN (lanjutan)
Untuk Tahun yang Berakhir Pada Tanggal 31 Desember 2018
(Disajikan dalam jutaan Rupiah, kecuali dinyatakan lain)

	Catatan	Tahun yang berakhir pada tanggal 31 Desember		
		2018	2017 ¹⁾	2016 ¹⁾
Beban Operasional lainnya				
Tenaga kerja dan tunjangan	2d,2af,35,42,44	(22.423.271)	(20.440.958)	(18.593.976)
Umum dan administrasi	2o,36	(14.364.278)	(13.199.431)	(12.043.907)
Kerugian transaksi mata uang asing - neto	2ai,2aj	-	-	(274.109)
Lain-lain		(5.202.735)	(4.973.687)	(4.244.845)
Total Beban Operasional lainnya		(41.990.284)	(38.614.076)	(35.156.837)
LABA OPERASIONAL		41.725.877	36.806.841	34.045.321
PENDAPATAN NON OPERASIONAL - NETO	37	27.817	216.395	1.714
LABA SEBELUM BEBAN PAJAK		41.753.694	37.023.236	34.047.035
BEBAN PAJAK	2al, 38b,38c	(9.335.208)	(7.978.187)	(7.761.784)
LABA TAHUN BERJALAN		32.418.486	29.045.049	26.285.251
Penghasilan komprehensif lainnya:				
Akun-akun yang tidak akan direklasifikasi ke laba rugi				
Pengkukuran kembali atas program imbalan pasti		601.819	61.655	159.569
Pajak penghasilan terkait akun-akun yang tidak akan direklasifikasi ke laba rugi		(150.455)	(15.414)	(530.727)
Surplus revaluasi aset tetap	17	-	-	14.315.527
Akun-akun yang akan direklasifikasi ke laba rugi				
Selisih kurs karena penjabaran laporan keuangan dalam mata uang asing	2aj	(4.349)	30.709	(25.579)
(Kerugian) keuntungan yang belum direalisasi atas efek-efek dan Obligasi Rekapitalisasi Pemerintah yang tersedia untuk dijual	2h	(5.141.381)	2.286.250	1.658.696
Pajak penghasilan terkait akun-akun yang akan direklasifikasi ke laba rugi		1.216.705	(527.459)	(416.966)
Penghasilan Komprehensif Lain Tahun Berjalan - Setelah Pajak		(3.477.661)	1.835.741	15.160.520
TOTAL PENGHASILAN KOMPREHENSIF TAHUN BERJALAN		28.940.825	30.880.790	41.445.771

¹⁾ Setelah penyajian kembali (Catatan 50)

Catatan atas laporan keuangan konsolidasian terlampir merupakan bagian yang tidak terpisahkan dari laporan keuangan konsolidasian secara keseluruhan.

PT BANK TABUNGAN NEGARA (PERSERO) TBK
LAPORAN POSISI KEUANGAN (lanjutan)
31 Desember 2013, 2012 dan 2011
(Disajikan dalam jutaan rupiah,
kecuali dinyatakan lain)

PT BANK TABUNGAN NEGARA (PERSERO) TBK
STATEMENTS OF
FINANCIAL POSITION (continued)
December 31, 2013, 2012 and 2011
(Expressed in millions of rupiah,
unless otherwise stated)

	Catatan/ Notes	2013	2012	2011	
OBLIGASI PEMERINTAH					GOVERNMENT BONDS
setelah dikurangi diskonto - neto yang belum diamortisasi masing-masing sebesar Rp6.209 dan Rp3.455, pada tanggal 31 Desember 2013 dan 2011 dan setelah ditambah premium - neto belum diamortisasi - sebesar Rp94 pada tanggal 31 Desember 2012	2c,2d, 2e,2h,9, 40				Net of unamortized discount - net of Rp6,209 and Rp3,455 as of December 31, 2013 and 2011, respectively and after adding unamortized premium - net of Rp94 as of December 31, 2012
Nilai wajar melalui laporan laba rugi		696.747	45.748	-	Fair value through profit and loss
Tersedia untuk dijual		5.990.887	5.772.688	5.685.269	Available-for-sale
Dimiliki hingga jatuh tempo		1.697.326	1.650.494	1.421.545	Held-to-maturity
		8.384.960	7.468.930	7.106.814	
KREDIT YANG DIBERIKAN DAN PEMBIAYAAN/ PIUTANG SYARIAH	2c,2d,2e,2j, 2k,10,15, 16,17,21,40				LOANS AND SHARIA FINANCING/RECEIVABLES
Kredit yang diberikan					Loans
Pihak ketiga		92.090.448	75.277.840	58.799.385	Third parties
Pihak - pihak berelasi		295.860	132.865	538.371	Related parties
Total kredit yang diberikan		92.386.308	75.410.705	59.337.756	Total loans
Cadangan kerugian penurunan nilai		(1.007.461)	(788.913)	(804.587)	Allowance for impairment losses
		91.378.847	74.621.792	58.533.169	
Pembiayaan/piutang syariah					Sharia financing/receivables
Pihak ketiga		8.080.028	5.998.588	4.224.877	Third parties
Pihak - pihak berelasi		1.055	1.470	1.051	Related parties
Total pembiayaan/piutang syariah		8.081.083	6.000.058	4.225.928	Total sharia financing/receivables
Cadangan kerugian penurunan nilai		(129.716)	(191.801)	(139.511)	Allowance for impairment losses
		7.951.367	5.808.257	4.086.417	
		99.330.214	80.430.049	62.619.586	
ASET PAJAK TANGGUHAN - Neto	2ab,35	-	-	58.188	DEFERRED TAX ASSETS - Net
ASET TETAP	2l,2m,11,31				PREMISES AND EQUIPMENT
Nilai perolehan		2.833.751	2.626.540	2.278.166	Cost
Akumulasi penyusutan		(1.311.027)	(1.043.728)	(780.711)	Accumulated depreciation
		1.522.724	1.582.812	1.497.455	
BUNGA YANG MASIH AKAN DITERIMA	12	923.688	871.985	718.892	INTEREST RECEIVABLE
ASET LAIN-LAIN	2m,2n,13	783.770	759.956	626.938	OTHER ASSETS
TOTAL ASET		131.169.730	111.748.593	89.121.459	TOTAL ASSETS

Catatan atas laporan keuangan terlampir merupakan bagian yang tidak terpisahkan dari laporan keuangan secara keseluruhan.

The accompanying notes to the financial statements form an integral part of these financial statements taken as a whole.

**PT BANK TABUNGAN NEGARA (PERSERO) TBK
LAPORAN POSISI KEUANGAN (lanjutan)
31 Desember 2013, 2012 dan 2011
(Disajikan dalam jutaan rupiah,
kecuali dinyatakan lain)**

**PT BANK TABUNGAN NEGARA (PERSERO) TBK
STATEMENTS OF
FINANCIAL POSITION (continued)
December 31, 2013, 2012 and 2011
(Expressed in millions of rupiah,
unless otherwise stated)**

	Catatan/ Notes	2013	2012	2011	
EKUITAS					EQUITY
Modal saham - nominal Rp500 (Rupiah penuh) per saham pada tanggal 31 Desember 2013, 2012, dan 2011					Capital stock - Rp500 par value per share (full amount) as of December 31, 2013, 2012, and 2011
Modal dasar - 20.478.432.000 saham (nilai penuh) (terdiri dari 1 lembar saham seri A dwiwarna dan 20.478.431.999 lembar saham seri B) pada tanggal 31 Desember 2013, 2012, dan 2011.					Authorized - 20,478,432,000 shares (full amount) (consisting of 1 share of Series A dwiwarna and 20,478,431,999 shares of series B) as of December 31, 2013, 2012, and 2011.
Modal ditempatkan dan disetor penuh - 10.564.853.500 saham (nilai penuh) (terdiri dari 1 lembar saham seri A Dwiwarna dan 10.564.853.499 lembar Saham seri B) pada tanggal 31 Desember 2013 dan 10.356.440.500 Saham (terdiri dari 1 lembar saham seri A dwiwarna dan 10.356.440.499 lembar saham seri B) pada tanggal 31 Desember 2012 dan 8.835.970.500 Saham (nilai penuh) (terdiri dari 1 lembar saham Seri A Dwiwarna dan 8.835.970.499 lembar saham seri B) pada tanggal 31 Desember 2011.					Issued and fully paid 10,564,853,500 shares (full amount) (consisting of 1 share of series A dwiwarna and 10,564,853,499 shares of series B) as of December 31, 2013 and 10,356,440,500 shares (consisting of 1 share of series A dwiwarna and 10,356,440,499 shares of series B) as of Dec.31, 2012, and 8,835,970,500 shares (full amount) (consisting of 1 share of Series A dwiwarna and 8,835,970,499 shares of series B) as of December 31, 2011.
Tambahan modal disetor Opsi Saham	2u,25a 25b 26	5.282.427 2.025.764 10.600	5.178.220 1.793.503 103.054	4.417.985 734.359 60.159	Additional paid-in capital Stock Option
(Kerugian) keuntungan neto yang belum direalisasi atas efek-efek dan obligasi pemerintah yang tersedia untuk dijual, setelah pajak tangguhan	2h,8,9	(90.046)	29.058	35.181	Net unrealized (loss) gain on available-for-sale securities and Government bonds, net of deferred tax
Saldo laba telah ditentukan penggunaannya		2.765.847	1.811.074	916.587	Appropriated retained earnings
Saldo laba belum ditentukan penggunaannya *)	2b,2v	1.562.161	1.363.962	1.157.372	Unappropriated retained earnings *)
TOTAL EKUITAS		11.556.753	10.278.871	7.321.643	TOTAL EQUITY
TOTAL LIABILITAS DAN EKUITAS		131.169.730	111.748.593	89.121.459	TOTAL LIABILITIES AND EQUITY

Saldo rugi sebesar Rp14.226.290 pada tanggal 31 Mei 2007 telah dieliminasi dengan saldo laba telah ditentukan penggunaannya, keuntungan (kerugian) yang belum direalisasi atas efek-efek yang tersedia untuk dijual dan obligasi Pemerintah, selisih penilaian kembali aset tetap dan modal ditempatkan dan disetor penuh pada saat kuasi-reorganisasi Bank pada tanggal 31 Mei 2007.

*) Accumulated losses amounting to Rp14,226,290 as of May 31, 2007 was eliminated against the net amount of the appropriated retained earnings, unrealized gain (loss) on available-for-sale securities and Government bonds, revaluation increment on premises and equipment and issued and fully paid capital stock during the Bank's quasireorganization as of May 31, 2007.

Catatan atas laporan keuangan terlampir merupakan bagian yang tidak terpisahkan dari laporan keuangan secara keseluruhan.

The accompanying notes to the financial statements form an integral part of these financial statements taken as a whole.

PT BANK TABUNGAN NEGARA (PERSERO) TBK
LAPORAN LABA RUGI KOMPREHENSIF
Tahun yang Berakhir pada Tanggal-tanggal
31 Desember 2013, 2012 dan 2011
(Disajikan dalam jutaan rupiah,
kecuali dinyatakan lain)

PT BANK TABUNGAN NEGARA (PERSERO) TBK
STATEMENTS COMPREHENSIVE OF INCOME
Years Ended
December 31, 2013, 2012 and 2011
(Expressed in millions of rupiah,
unless otherwise stated)

	Catatan/ Notes	2013	2012	2011	
PENDAPATAN DAN BEBAN OPERASIONAL					INCOME AND EXPENSES FROM OPERATIONS
Pendapatan Bunga dan Bagi Hasil					Interest Income and Income from Profit Sharing
Bunga	2w,27	10.392.786	8.481.318	7.334.318	Interest
Bagi hasil secara syariah	2y	390.091	337.261	221.786	Income from sharia
Total Pendapatan Bunga dan Bagi Hasil		10.782.877	8.818.579	7.556.104	Total Interest Income and Income from Profit Sharing
Beban Bunga dan Bonus					Interest and Bonus Expenses
Bunga	2w,28	(5.115.187)	(4.080.603)	(3.759.509)	Interest
Beban pendanaan lainnya		(5.656)	(5.159)	(5.960)	Other financing expenses
Bonus	2y	(8.711)	(5.998)	(4.762)	Bonus
Total Beban Bunga dan Bonus		(5.129.554)	(4.091.760)	(3.770.231)	Total Interest and Bonus Expenses
Pendapatan Bunga dan Bagi Hasil - Neto		5.653.323	4.726.819	3.785.873	Interest Income and Income from Profit Sharing - Net
Pendapatan Operasional Lainnya					Other Operating Income
Pungutan administrasi dan denda simpanan dan kredit yang diberikan		392.856	355.287	326.842	Administration fees and penalties on deposits and loans
Keuntungan dari penjualan obligasi pemerintah - neto	2h,9	22.528	8.551	13.045	Gain on sale of government bonds - net
Keuntungan dari penjualan efek-efek - neto	2h,8	9.061	8.288	27.123	Gain on sale of securities - net
Keuntungan yang belum direalisasi dari perubahan nilai efek-efek untuk nilai wajar - neto	2h,8	12.063	8.620	3.201	Unrealized gain on changes in fair value of securities - net
Keuntungan yang belum direalisasi dari perubahan nilai obligasi pemerintah - neto	2h,9	-	501	-	Unrealized gain on changes in fair value of Government Bonds - net
Pendapatan dari penerimaan hapus buku		191.429	106.570	74.454	Income from recovery of Loans written-off
Lain-lain	29	136.046	83.677	67.352	Others
Total Pendapatan Operasional Lainnya		763.983	571.494	512.017	Total Other Operating Income
Penyisihan kerugian penurunan nilai aset keuangan dan non-aset keuangan	2e,2m,30	(430.289)	(212.624)	(109.562)	Provision for Impairment Losses on Financial and Non-financial Assets
Pembalikan (Beban) Estimasi Kerugian Penurunan Nilai Komitmen dan Kontinjensi	2m,2ah,23	(2.066)	(1.159)	57.538	Reversal of (Provision for) Impairment Losses on Commitments and Contingencies
Beban Operasional Lainnya					Other Operating Expenses
Umum dan administrasi	31	(1.784.062)	(1.462.757)	(1.184.927)	General and administrative
Gaji dan tunjangan karyawan	2z,32,37	(1.613.152)	(1.486.938)	(1.321.601)	Salaries and employee benefits
Premi program penjaminan Pemerintah	39	(175.419)	(134.876)	(105.693)	Premium on Government's guarantee program

Catatan atas laporan keuangan terlampir merupakan bagian yang tidak terpisahkan dari laporan keuangan secara keseluruhan.

The accompanying notes to the financial statements form an integral part of these financial statements taken as a whole.

PT BANK TABUNGAN NEGARA (PERSERO) TBK
LAPORAN LABA RUGI
KOMPREHENSIF (lanjutan)
 Tahun yang Berakhir pada Tanggal-tanggal
 31 Desember 2013, 2012 dan 2011
 (Disajikan dalam jutaan rupiah,
 kecuali dinyatakan lain)

PT BANK TABUNGAN NEGARA (PERSERO) TBK
STATEMENTS COMPREHENSIVE
OF INCOME (continued)
 Years Ended
 December 31, 2013, 2012 and 2011
 (Expressed in millions of rupiah,
 unless otherwise stated)

	Catatan/ Notes	2013	2012	2011	
Kerugian yang belum direalisasi dari perubahan nilai obligasi pemerintah - neto	9	(138.689)	-	-	Unrealized loss on changes in fair value of Government Bonds - net
Lain-lain	33	(137.720)	(128.990)	(107.896)	Others
Total Beban Operasional Lainnya		(3.849.042)	(3.213.561)	(2.720.117)	Total Other Operating Expenses
LABA OPERASIONAL		2.135.909	1.870.969	1.525.749	INCOME FROM OPERATIONS
PENDAPATAN (BEBAN) BUKAN OPERASIONAL - NETO	34	4.862	(7.767)	(3.489)	NON-OPERATING INCOME (EXPENSE) - NET
LABA SEBELUM BEBAN PAJAK		2.140.771	1.863.202	1.522.260	INCOME BEFORE TAX EXPENSE
BEBAN PAJAK	2ab,35	(578.610)	(499.240)	(403.599)	TAX EXPENSE
LABA TAHUN BERJALAN		1.562.161	1.363.962	1.118.661	INCOME FOR THE YEAR
Pendapatan komprehensif Lain: Kerugian neto yang belum direalisasi atas perubahan nilai efek-efek dan obligasi pemerintah yang tersedia untuk dijual - neto setelah pajak tangguhan	2h,8, 9	(119.104)	(6.123)	(92.460)	Other Comprehensive Income Unrealized net loss on changes in value of available-for-sale securities and government bonds - net of deferred tax
Total laba komprehensif tahun berjalan		1.443.057	1.357.839	1.026.201	Total Comprehensive Income for the year
LABA PER SAHAM					EARNINGS PER SHARE
Dasar (nilai penuh)	2ad,26,45	148	148	123	Basic (full amount)
Dilusi (nilai penuh)	45	148	147	123	Diluted (full amount)

Catatan atas laporan keuangan terlampir merupakan bagian yang tidak terpisahkan dari laporan keuangan secara keseluruhan.

The accompanying notes to the financial statements form an integral part of these financial statements taken as a whole.

The original financial statements included herein are in the Indonesian language.

PT BANK TABUNGAN NEGARA (PERSERO) TBK
LAPORAN POSISI KEUANGAN (lanjutan)
Tanggal 31 Desember 2014
(Disajikan dalam jutaan Rupiah,
kecuali dinyatakan lain)

PT BANK TABUNGAN NEGARA (PERSERO) TBK
STATEMENT OF
FINANCIAL POSITION (continued)
As of December 31, 2014
(Expressed in millions of Rupiah,
unless otherwise stated)

	31 Desember/ December 31, 2014	Catatan/ Notes	31 Desember/ December 31, 2013	
OBLIGASI PEMERINTAH				GOVERNMENT BONDS
Nilai wajar melalui laba rugi	591.732	2c,2d,2e, 2h,9,40	696.747	<i>Fair value through profit and loss</i>
Tersedia untuk dijual	5.994.262		5.990.887	<i>Available-for-sale</i>
Dimiliki hingga jatuh tempo	1.652.071		1.697.326	<i>Held-to-maturity</i>
	<u>8.238.065</u>		<u>8.384.960</u>	
KREDIT YANG DIBERIKAN DAN PEMBIAYAAN/ PIUTANG SYARIAH		2c,2d,2e,2i, 2j,10,40		LOANS AND SHARIA FINANCING/RECEIVABLES
Kredit yang diberikan				<i>Loans</i>
Pihak ketiga	106.138.003		92.090.448	<i>Third parties</i>
Pihak berelasi	133.274		295.860	<i>Related parties</i>
	<u>106.271.277</u>		<u>92.386.308</u>	
Cadangan kerugian penurunan nilai	(1.365.412)		(1.007.461)	<i>Allowance for impairment losses</i>
	<u>104.905.865</u>		<u>91.378.847</u>	
Pembiayaan/piutang syariah				<i>Sharia financing/receivables</i>
Pihak ketiga	9.643.485		8.080.028	<i>Third parties</i>
Pihak berelasi	1.039		1.055	<i>Related parties</i>
	<u>9.644.524</u>		<u>8.081.083</u>	
Cadangan kerugian penurunan nilai	(211.163)		(129.716)	<i>Allowance for impairment losses</i>
	<u>9.433.361</u>		<u>7.951.367</u>	
	<u>114.339.226</u>		<u>99.330.214</u>	
ASET TETAP		2k,2l,11		PREMISES AND EQUIPMENT
Biaya perolehan	3.000.882		2.833.751	<i>Cost</i>
Akumulasi penyusutan	(1.512.499)		(1.311.027)	<i>Accumulated depreciation</i>
	<u>1.488.383</u>		<u>1.522.724</u>	
BUNGA YANG MASIH AKAN DITERIMA	1.183.489	12	923.688	INTEREST RECEIVABLE
ASET LAIN-LAIN	1.007.989	2l,2m,13	783.770	OTHER ASSETS
TOTAL ASET	<u><u>144.575.961</u></u>		<u><u>131.169.730</u></u>	TOTAL ASSETS

Catatan atas laporan keuangan terlampir merupakan bagian yang tidak terpisahkan dari laporan keuangan secara keseluruhan.

The accompanying notes to the financial statements form an integral part of these financial statements taken as a whole.

The original financial statements included herein are in the Indonesian language.

**PT BANK TABUNGAN NEGARA (PERSERO) TBK
LAPORAN POSISI KEUANGAN (lanjutan)
Tanggal 31 Desember 2014
(Disajikan dalam jutaan Rupiah,
kecuali dinyatakan lain)**

**PT BANK TABUNGAN NEGARA (PERSERO) TBK
STATEMENT OF
FINANCIAL POSITION (continued)
As of December 31, 2014
(Expressed in millions of Rupiah,
unless otherwise stated)**

	31 Desember/ December 31, 2014	Catatan/ Notes	31 Desember/ December 31, 2013	
EKUITAS				EQUITY
Modal saham - nominal Rp500 (Rupiah penuh) per saham masing-masing pada tanggal 31 Desember 2014 dan 2013				Capital stock - Rp500 par value per share (full amount) as of December 31, 2014 and 2013, respectively
Modal dasar - 20.478.432.000 saham (nilai penuh) (terdiri dari 1 lembar saham seri A dwiwarna dan 20.478.431.999 lembar saham seri B) masing-masing pada tanggal 31 Desember 2014 dan 2013				Authorized capital - 20,478,432,000 shares (full amount) (consisting of 1 share of Series A dwiwarna and 20,478,431,999 shares of series B) as of December 31, 2014 and 2013, respectively
Modal ditempatkan dan disetor penuh - 10.567.696.000 saham (nilai penuh) (terdiri dari 1 lembar saham seri A Dwiwarna dan 10.567.695.999 lembar Saham seri B) pada tanggal 31 Desember 2014 dan 10.564.853.500 Saham (terdiri dari 1 lembar saham seri A dwiwarna dan 10.564.853.499 lembar saham seri B) pada tanggal 31 Desember 2013	5.283.848	2t,25a	5.282.427	Issued and fully paid capital - 10,567,696,000 shares (full amount) (consisting of 1 share of series A dwiwarna and 10,567,695,999 shares of series B) as of December 31, 2014 and 10,564,853,500 shares (consisting of 1 share of series A dwiwarna and 10,564,853,499 shares of series B) as of December 31, 2013
Tambahan modal disetor Opsional Saham	2.028.136 9.483	25b 26	2.025.764 10.600	Additional paid-in capital Stock Option
Kerugian neto yang belum direalisasi atas efek-efek dan obligasi pemerintah yang tersedia untuk dijual, setelah pajak tangguhan	(90.013)	2h,8,9 2b,2u	(90.046)	Net unrealized loss on available-for-sale securities and Government bonds, net of deferred tax
Saldo laba *) Telah ditentukan penggunaannya Belum ditentukan penggunaannya	3.859.360 1.115.592		2.765.847 1.562.161	Retained earnings *) Appropriated Unappropriated
TOTAL EKUITAS	12.206.406		11.556.753	TOTAL EQUITY
TOTAL LIABILITAS DAN EKUITAS	144.575.961		131.169.730	TOTAL LIABILITIES AND EQUITY

*) Saldo defisit sebesar Rp14.226.290 telah dieliminasi akibat kuasi-reorganisasi pada tanggal 31 Mei 2007.

*) Accumulated losses amounted to Rp14,226,290 had been eliminated as a result of quasi-reorganization as of May 31, 2007.

Catatan atas laporan keuangan terlampir merupakan bagian yang tidak terpisahkan dari laporan keuangan secara keseluruhan.

The accompanying notes to the financial statements form an integral part of these financial statements taken as a whole.

PT BANK TABUNGAN NEGARA (PERSERO) TBK
LAPORAN LABA RUGI KOMPREHENSIF
 Untuk Tahun yang Berakhir Pada Tanggal
 31 Desember 2014
 (Disajikan dalam jutaan Rupiah,
 kecuali dinyatakan lain)

PT BANK TABUNGAN NEGARA (PERSERO) TBK
STATEMENT COMPREHENSIVE OF INCOME
 For the Year Ended December 31, 2014
 (Expressed in millions of Rupiah,
 unless otherwise stated)

	Tahun yang Berakhir pada Tanggal 31 Desember/ Year Ended December 31			
	2014	Catatan/ Notes	2013	
PENDAPATAN DAN BEBAN OPERASIONAL				INCOME AND EXPENSES FROM OPERATIONS
Pendapatan Bunga dan Bagi Hasil				Interest Income and Income from Profit Sharing
Bunga	12.394.564	2v,27	10.392.786	Interest
Bagi hasil secara syariah	412.764	2x	390.091	Income from sharia
Total Pendapatan Bunga dan Bagi Hasil	12.807.328		10.782.877	Total Interest Income and Income from Profit Sharing
Beban Bunga dan Bonus				Interest and Bonus Expenses
Bunga	(7.295.733)	2v,28	(5.115.187)	Interest
Beban pendanaan lainnya	(36.685)		(5.656)	Other financing expenses
Bonus	(10.329)	2x	(8.711)	Bonus
Total Beban Bunga dan Bonus	(7.342.747)		(5.129.554)	Total Interest and Bonus Expenses
Pendapatan Bunga dan Bagi Hasil - Neto	5.464.581		5.653.323	Interest Income and Income from Profit Sharing - Net
Pendapatan Operasional Lainnya				Other Operating Income
Pungutan administrasi dan Denda atas simpanan dan kredit yang diberikan	468.951		392.856	Administration fees and penalties on deposits and loans
Keuntungan dari penjualan efek-efek - neto	61.696	2h,8	9.061	Gain on sale of securities - net
Keuntungan dari penjualan obligasi pemerintah - neto	47.406	2h,9	22.528	Gain on sale of government bonds - net
Keuntungan yang belum direalisasi dari perubahan nilai wajar efek-efek - neto	999	2h,8	12.063	Unrealized gain on changes in fair value of securities - net
Keuntungan yang belum direalisasi dari perubahan nilai wajar obligasi pemerintah - neto	5.571	2h,9	-	Unrealized gain on changes in fair value of Government Bonds - net
Pendapatan dari penerimaan kredit yang dihapusbukukan	187.578		191.429	Income from recovery of loans written-off
Lain-lain	122.619	29	136.046	Others
Total Pendapatan Operasional Lainnya	894.820		763.983	Total Other Operating Income
Penyisihan kerugian penurunan nilai aset keuangan dan non-aset keuangan	(771.166)	2e,2l,30	(430.289)	Provision for Impairment Losses on Financial and Non-financial Assets
Beban estimasi penyisihan penurunan nilai komitmen dan kontinjensi	(729)	2l,2af,23	(2.066)	Provision for impairment losses on commitments and contingencies

Catatan atas laporan keuangan terlampir merupakan bagian yang tidak terpisahkan dari laporan keuangan secara keseluruhan.

The accompanying notes to the financial statements form an integral part of these financial statements taken as a whole.

The original financial statements included herein are in the Indonesian language.

PT BANK TABUNGAN NEGARA (PERSERO) TBK
LAPORAN LABA RUGI
KOMPREHENSIF (lanjutan)
Untuk Tahun yang Berakhir Pada Tanggal
31 Desember 2014
(Disajikan dalam jutaan Rupiah,
kecuali dinyatakan lain)

PT BANK TABUNGAN NEGARA (PERSERO) TBK
STATEMENT COMPREHENSIVE
OF INCOME (continued)
For the Year Ended December 31, 2014
(Expressed in millions of Rupiah,
unless otherwise stated)

		Tahun yang Berakhir pada Tanggal 31 Desember/ Year Ended December 31		
		2014	Catatan/ Notes	2013
Beban Operasional Lainnya				<i>Other Operating Expenses</i>
Umum dan administrasi		(2.122.830)	31	(1.784.062)
Gaji dan tunjangan karyawan		(1.595.409)	2y,32,37	(1.613.152)
Premi program penjaminan Pemerintah		(203.451)	39	(175.419)
Kerugian yang belum direalisasi dari perubahan nilai wajar obligasi pemerintah - neto		-	2h,9	(138.689)
Lain-lain		(119.604)	33	(137.720)
		<hr/>		<hr/>
Total Beban Operasional Lainnya		(4.041.294)		(3.849.042)
LABA OPERASIONAL		1.546.212		2.135.909
PENDAPATAN BUKAN OPERASIONAL - NETO		1.960	34	4.862
LABA SEBELUM BEBAN PAJAK		1.548.172		2.140.771
BEBAN PAJAK		(432.580)	2aa,35	(578.610)
LABA TAHUN BERJALAN		1.115.592		1.562.161
		<hr/>		<hr/>
Pendapatan komprehensif Lain: Keuntungan (kerugian) neto yang belum direalisasi atas perubahan nilai efek-efek dan obligasi pemerintah yang tersedia untuk dijual - neto setelah beban pajak		33	2h,8,9	(119.104)
Total laba komprehensif tahun berjalan		1.115.625		1.443.057
		<hr/>		<hr/>
LABA PER SAHAM				EARNINGS PER SHARE
Dasar (nilai penuh)		106	2ac,26,45	148
Dilusian (nilai penuh)		106		148
		<hr/>		<hr/>

Catatan atas laporan keuangan terlampir merupakan bagian yang tidak terpisahkan dari laporan keuangan secara keseluruhan.

The accompanying notes to the financial statements form an integral part of these financial statements taken as a whole.

The original financial statements included herein are in the Indonesian language.

PT BANK TABUNGAN NEGARA (PERSERO) TBK
LAPORAN POSISI KEUANGAN (lanjutan)
Tanggal 31 Desember 2015
(Disajikan dalam jutaan Rupiah,
kecuali dinyatakan lain)

PT BANK TABUNGAN NEGARA (PERSERO) TBK
STATEMENT OF
FINANCIAL POSITION (continued)
As of December 31, 2015
(Expressed in millions of Rupiah,
unless otherwise stated)

	Catatan/ Notes	31 Desember/ December 31, 2015	31 Desember 2014/ 1 Januari 2015 ^{*)} / December 31, 2014/ January 1, 2015 ^{*)}	1 Januari 2014/ 31 Desember 2013 ^{*)} / January 1, 2014/ December 31, 2013 ^{*)}	
OBLIGASI PEMERINTAH					GOVERNMENT BONDS
Nilai wajar melalui laba rugi	2c,2d,9,2e, 2h,9,40	19.267	591.732	696.747	Fair value through profit-or-loss
Tersedia untuk dijual		5.111.280	5.994.262	5.990.887	Available-for-sale
Dimiliki hingga jatuh tempo		3.100.361	1.652.071	1.697.326	Held-to-maturity
		8.230.908	8.238.065	8.384.960	
KREDIT YANG DIBERIKAN DAN PEMBIAYAAN/ PIUTANG SYARIAH					LOANS AND SHARIA FINANCING/RECEIVABLES
Kredit yang diberikan	2c,2d,2e,2i, 2j,10,40,49				Loans
Pihak ketiga		127.699.492	106.138.003	92.090.448	Third parties
Pihak berelasi		32.666	133.274	295.860	Related parties
		127.732.158	106.271.277	92.386.308	
Cadangan kerugian penurunan nilai		(1.725.724)	(1.365.412)	(1.007.461)	Allowance for impairment losses
		126.006.434	104.905.865	91.378.847	
Pembiayaan/piutang syariah					Sharia financing/receivables
Pihak ketiga		11.222.909	9.643.485	8.080.028	Third parties
Pihak berelasi		737	1.039	1.055	Related parties
		11.223.646	9.644.524	8.081.083	
Cadangan kerugian penurunan nilai		(324.854)	(204.771)	(129.716)	Allowance for impairment losses
		10.898.792	9.439.753	7.951.367	
		136.905.226	114.345.618	99.330.214	
ASET TETAP					PREMISES AND EQUIPMENT
Biaya perolehan	2k,2l,11	3.237.287	3.000.882	2.833.751	Cost
Akumulasi penyusutan		(1.683.886)	(1.512.499)	(1.311.027)	Accumulated depreciation
		1.553.401	1.488.383	1.522.724	
BUNGA YANG MASIH AKAN DITERIMA					INTEREST RECEIVABLE
	12	1.548.489	1.183.489	923.688	
ASET LAIN-LAIN					OTHER ASSETS
	2l,2m, 2ah,13,	1.553.599	1.007.989	783.770	
TOTAL ASET		171.807.592	144.582.353	131.169.730	TOTAL ASSETS

*) Setelah penyajian kembali (Catatan 49)

*) As restated (Note 49)

Catatan atas laporan keuangan terlampir merupakan bagian yang tidak terpisahkan dari laporan keuangan secara keseluruhan.

The accompanying notes to the financial statements form an integral part of these financial statements taken as a whole.

The original financial statements included herein are in the Indonesian language.

**PT BANK TABUNGAN NEGARA (PERSERO) TBK
LAPORAN POSISI KEUANGAN (lanjutan)
Tanggal 31 Desember 2015
(Disajikan dalam jutaan Rupiah,
kecuali dinyatakan lain)**

**PT BANK TABUNGAN NEGARA (PERSERO) TBK
STATEMENT OF
FINANCIAL POSITION (continued)
As of December 31, 2015
(Expressed in millions of Rupiah,
unless otherwise stated)**

Catatan/ Notes	31 Desember/ December 31, 2015	31 Desember 2014/ 1 Januari 2015 ^{*)} / December 31, 2014/ January 1, 2015 ^{*)}	1 Januari 2014/ 31 Desember 2013 ^{*)} / January 1, 2014/ December 31, 2013 ^{*)}	EQUITY	
EKUITAS				EQUITY	
Modal saham - nominal Rp500 (Rupiah penuh) per saham masing-masing pada tanggal 31 Desember 2015 dan 2014				Capital stock - Rp500 par value per share (full amount) as of December 31, 2015 and 2014, respectively	
Modal dasar - 20.478.432.000 saham (nilai penuh) (terdiri dari 1 lembar saham seri A dwiwarna dan 20.478.431.999 lembar saham seri B) masing-masing pada tanggal 31 Desember 2015 dan 2014				Authorized capital - 20,478,432,000 shares (full amount) (consisting of 1 share of Series A dwiwarna and 20,478,431,999 shares of series B) as of December 31, 2015 and 2014, respectively	
Modal ditempatkan dan disetor penuh - 10.582.345.000 saham (nilai penuh) (terdiri dari 1 lembar saham seri A Dwiwarna dan 10.582.344.999 lembar Saham seri B) pada tanggal 31 Desember 2015 dan 10.567.696.000 Saham (terdiri dari 1 lembar saham seri A dwiwarna dan 10.567.695.999 lembar saham seri B) pada tanggal 31 Desember 2014				Issued and fully paid capital - 10,582,345,000 shares (full amount) (consisting of 1 share of series A dwiwarna and 10,582,344,999 shares of series B) as of December 31, 2015 and 10,567,696,000 shares (consisting of 1 share of series A dwiwarna and 10,567,695,999 shares of series B) as of December 31, 2014	
Tambahan modal disetor Opsi Saham	2t,25a 25b 26	5.291.173 2.046.598 2.690	5.283.848 2.028.136 9.483	5.282.427 2.025.764 10.600	Additional paid-in capital Stock Option
Kerugian neto yang belum direalisasi atas efek-efek dan obligasi pemerintah yang tersedia untuk dijual, setelah pajak tangguhan	2h,8,9	(133.690)	(90.013)	(90.046)	Net unrealized loss on available-for-sale securities and Government bonds, net of deferred tax
Kerugian pengukuran kembali program imbalan pasti - setelah pajak tangguhan	2y,49	(106.144)	(110.251)	(85.362)	Loss from remeasurement on defined benefit plan - net of deferred tax
Saldo laba **)	2b,2u				Retained earnings **)
Telah ditentukan penggunaannya		4.751.833	3.859.360	2.765.847	Appropriated
Belum ditentukan penggunaannya		2.007.647	1.272.332	1.684.127	Unappropriated
TOTAL EKUITAS		13.860.107	12.252.895	11.593.357	TOTAL EQUITY
TOTAL LIABILITAS DAN EKUITAS		171.807.592	144.582.353	131.169.730	TOTAL LIABILITIES AND EQUITY

*) Setelah penyajian kembali (Catatan 49)

**) Saldo defisit sebesar Rp14.226.290 telah dieliminasi akibat kuasi-reorganisasi pada tanggal 31 Mei 2007.

*) As restated (Note 49)

**) Accumulated losses amounted to Rp14,226,290 had been eliminated as a result of quasi-reorganization as of May 31, 2007.

Catatan atas laporan keuangan terlampir merupakan bagian yang tidak terpisahkan dari laporan keuangan secara keseluruhan.

The accompanying notes to the financial statements form an integral part of these financial statements taken as a whole.

PT BANK TABUNGAN NEGARA (PERSERO) TBK
LAPORAN LABA RUGI DAN
PENGHASILAN KOMPREHENSIF LAIN
Untuk Tahun yang Berakhir Pada Tanggal
31 Desember 2015
(Disajikan dalam jutaan Rupiah,
kecuali dinyatakan lain)

PT BANK TABUNGAN NEGARA (PERSERO) TBK
STATEMENT OF PROFIT OR LOSS AND
OTHER COMPREHENSIVE INCOME
For the Year Ended December 31, 2015
(Expressed in millions of Rupiah,
unless otherwise stated)

Tahun yang Berakhir pada Tanggal 31 Desember/ Year Ended December 31			
2015	Catatan/ Notes	2014 ^{*)}	
PENDAPATAN DAN BEBAN OPERASIONAL			INCOME AND EXPENSES FROM OPERATIONS
Pendapatan Bunga dan Bagi Hasil			Interest Income and Income from Profit Sharing
Bunga	14.455.136	2v,27	12.394.564
Bagi hasil secara syariah	511.073	2x	412.764
Total Pendapatan Bunga dan Bagi Hasil			Total Interest Income and Income from Profit Sharing
14.966.209			12.807.328
Beban Bunga dan Bonus			Interest and Bonus Expenses
Bunga	(8.073.584)	2v,28	(7.295.733)
Beban pendanaan lainnya	(70.383)		(36.685)
Bonus	(11.166)	2x	(10.329)
Total Beban Bunga dan Bonus			Total Interest and Bonus Expenses
8.155.133			7.342.747
Pendapatan Bunga dan Bagi Hasil - Neto			Interest Income and Income from Profit Sharing - Net
6.811.076			5.464.581
Pendapatan Operasional Lainnya			Other Operating Income
Pungutan administrasi dan Denda atas simpanan dan kredit yang diberikan	533.688		468.951
Pendapatan dari penerimaan kredit yang dihapusbukukan	210.996		187.578
Keuntungan dari penjualan efek-efek - neto	147.558	2h,8	61.696
Keuntungan dari penjualan obligasi pemerintah - neto	19.495	2h,9	47.406
Keuntungan yang belum direalisasi dari perubahan nilai wajar efek-efek - neto	-	2h,8	999
Keuntungan yang belum direalisasi dari perubahan nilai wajar obligasi pemerintah - neto	-	2h,9	5.571
Lain-lain	194.789	29	122.619
Total Pendapatan Operasional Lainnya			Total Other Operating Income
1.106.526			894.820
Penyisihan kerugian penurunan nilai aset keuangan dan non-aset keuangan			Provision for Impairment Losses on Financial and Non-financial Assets
(901.008)			(771.166)
Pembalikan (beban) estimasi penyisihan penurunan nilai komitmen dan kontinjensi			Reversal (provision) for impairment losses on commitments and contingencies
7.198			(729)

*) Setelah penyajian kembali (Catatan 49)

*) As restated (Note 49)

Catatan atas laporan keuangan terlampir merupakan bagian yang tidak terpisahkan dari laporan keuangan secara keseluruhan.

The accompanying notes to the financial statements form an integral part of these financial statements taken as a whole.

**PT BANK TABUNGAN NEGARA (PERSERO) TBK
LAPORAN LABA RUGI DAN PENGHASILAN
KOMPREHENSIF LAIN (lanjutan)
Untuk Tahun yang Berakhir Pada Tanggal
31 Desember 2015
(Disajikan dalam jutaan Rupiah,
kecuali dinyatakan lain)**

**PT BANK TABUNGAN NEGARA (PERSERO) TBK
STATEMENT OF PROFIT OR LOSS AND
OTHER COMPREHENSIVE INCOME (continued)
For the Year Ended December 31, 2015
(Expressed in millions of Rupiah,
unless otherwise stated)**

Tahun yang Berakhir pada Tanggal 31 Desember/ Year Ended December 31			
2015	Catatan/ Notes	2014 ^{*)}	
Beban Operasional Lainnya			<i>Other Operating Expenses</i>
Umum dan administrasi	31	(2.122.830)	<i>General and administrative</i>
Gaji dan tunjangan karyawan	2y,32,37	(1.564.254)	<i>Salaries and employee benefits</i>
Premi program penjaminan Pemerintah	39	(203.451)	<i>Premium on Government's guarantee program</i>
Kerugian yang belum direalisasi dari perubahan nilai wajar obligasi pemerintah - neto	2h,9	-	<i>Unrealized loss on changes in fair value of Government Bonds- net</i>
Lain-lain	33	(119.604)	<i>Others</i>
Total Beban Operasional Lainnya		(4.010.139)	<i>Total Other Operating Expenses</i>
LABA OPERASIONAL		1.577.367	INCOME FROM OPERATIONS
PENDAPATAN BUKAN OPERASIONAL - NETO	34	1.960	NON-OPERATING INCOME - NET
LABA SEBELUM BEBAN PAJAK		1.579.327	INCOME BEFORE TAX EXPENSE
BEBAN PAJAK	2aa,35	(433.755)	TAX EXPENSE
LABA TAHUN BERJALAN		1.145.572	INCOME FOR THE YEAR
Pendapatan komprehensif Lain:			Other Comprehensive Income
Akun-akun yang tidak akan direklasifikasi ke laba rugi			Items that will not be reclassified to profit or loss
Pengukuran kembali program imbalan pasti	5.476	(33.185)	<i>Remeasurement on defined benefit plan</i>
Pajak penghasilan terkait akun-akun yang tidak akan direklasifikasi ke laba rugi	(1.369)	8.296	<i>Income tax related to items that will not be reclassified to profit or loss</i>
Akun-akun yang akan direklasifikasi ke laba rugi			Items that may be reclassified to profit or loss
Keuntungan (kerugian) neto yang belum direalisasi atas perubahan nilai efek-efek dan obligasi pemerintah yang tersedia untuk dijual	2h,8,9	44	<i>Unrealized net gain (loss) on changes in value of available-for-sale securities and government bonds -</i>
Pajak penghasilan terkait akun-akun yang akan direklasifikasi ke laba rugi	14.559	(11)	<i>Income tax related to items that may be reclassified to profit or loss</i>
Total laba komprehensif tahun berjalan – setelah pajak		1.120.716	Total Comprehensive Income for the year – net of tax
LABA PER SAHAM			EARNINGS PER SHARE
Dasar (nilai penuh)	2ac,26,45	108	<i>Basic (full amount)</i>
Dilusian (nilai penuh)		108	<i>Diluted (full amount)</i>

*) Setelah penyajian kembali (Catatan 49)

*) As restated (Note 49)

Catatan atas laporan keuangan terlampir merupakan bagian yang tidak terpisahkan dari laporan keuangan secara keseluruhan.

The accompanying notes to the financial statements form an integral part of these financial statements taken as a whole.

The original financial statements included herein are in the Indonesian language.

PT BANK TABUNGAN NEGARA (PERSERO) TBK
LAPORAN POSISI KEUANGAN (lanjutan)
Tanggal 31 Desember 2016
(Disajikan dalam jutaan Rupiah,
kecuali dinyatakan lain)

PT BANK TABUNGAN NEGARA (PERSERO) TBK
STATEMENT OF FINANCIAL POSITION (continued)
As of December 31, 2016
(Expressed in millions of Rupiah,
unless otherwise stated)

	31 Desember/ December 31, 2016	Catatan/ Notes	31 Desember/ December 31, 2015	
OBLIGASI PEMERINTAH		2c,2d,2e		GOVERNMENT BONDS
Nilai wajar melalui laba rugi	1.130.579	2h,9,41	19.267	<i>Fair value through profit -or-loss</i>
Tersedia untuk dijual	5.076.450		5.111.280	<i>Available-for-sale</i>
Dimiliki hingga jatuh tempo	3.036.610		3.100.361	<i>Held-to-maturity</i>
	<u>9.243.639</u>		<u>8.230.908</u>	
KREDIT YANG DIBERIKAN DAN PEMBIAYAAN/ PIUTANG SYARIAH		2c,2d,2e,2i, 2j,10,41		LOANS AND SHARIA FINANCING/RECEIVABLES
Kredit yang diberikan				<i>Loans</i>
Pihak ketiga	148.100.848		126.329.080	<i>Third parties</i>
Pihak berelasi	2.121.112		1.403.078	<i>Related parties</i>
	<u>150.221.960</u>		<u>127.732.158</u>	
Cadangan kerugian penurunan nilai	(1.724.935)		(1.725.724)	<i>Allowance for impairment losses</i>
	<u>148.497.025</u>		<u>126.006.434</u>	
Pembiayaan/piutang syariah				<i>Sharia financing/receivables</i>
Pihak ketiga	14.224.095		11.222.909	<i>Third parties</i>
Pihak berelasi	326		737	<i>Related parties</i>
	<u>14.224.421</u>		<u>11.223.646</u>	
Cadangan kerugian penurunan nilai	(391.099)		(324.854)	<i>Allowance for impairment losses</i>
	<u>13.833.322</u>		<u>10.898.792</u>	
	<u>162.330.347</u>		<u>136.905.226</u>	
ASET TETAP		2k, 2l,11,32		PREMISES AND EQUIPMENT
Biaya perolehan/Nilai wajar	6.557.332		3.237.287	<i>Cost/Fair value</i>
Akumulasi penyusutan	(1.897.953)		(1.683.886)	<i>Accumulated depreciation</i>
	<u>4.659.379</u>		<u>1.553.401</u>	
BUNGA YANG MASIH AKAN DITERIMA	1.864.829	12	1.548.489	INTEREST RECEIVABLE
ASET PAJAK TANGGUHAN - Neto	102.791	2ab,36	-	DEFERRED TAX ASSETS - Net
ASET LAIN-LAIN	2.189.078	2l,2m,2ai,13	1.553.599	OTHER ASSETS
TOTAL ASET	<u><u>214.168.479</u></u>		<u><u>171.807.592</u></u>	TOTAL ASSETS

Catatan atas laporan keuangan terlampir merupakan bagian yang tidak terpisahkan dari laporan keuangan secara keseluruhan.

The accompanying notes to the financial statements form an integral part of these financial statements taken as a whole.

**PT BANK TABUNGAN NEGARA (PERSERO) TBK
LAPORAN POSISI KEUANGAN (lanjutan)
Tanggal 31 Desember 2016
(Disajikan dalam jutaan Rupiah,
kecuali dinyatakan lain)**

**PT BANK TABUNGAN NEGARA (PERSERO) TBK
STATEMENT OF FINANCIAL POSITION (continued)
As of December 31, 2016
(Expressed in millions of Rupiah,
unless otherwise stated)**

	31 Desember/ December 31, 2016	Catatan/ Notes	31 Desember/ December 31, 2015	
EKUITAS				EQUITY
Modal saham - nominal Rp500 (Rupiah penuh) per saham masing-masing pada tanggal 31 Desember 31 Desember 2016 and 2015				Capital stock - Rp500 par value per share (full amount) as of Desember 31, 2016 and 2015, respectively
Modal dasar 20.478.432.000 saham (nilai penuh) (terdiri dari 1 lembar saham seri A Dwiwarna dan 20.478.431.999 lembar saham seri B) masing-masing pada tanggal 31 Desember 2016 dan 2015				Authorized capital 20,478,432,000 shares (full amount) (consisting of 1 share of Series A Dwiwarna and 20,478,431,999 shares of series B) as of Desember 31, 2016 and December 31, 2015 respectively
Modal ditempatkan dan disetor penuh 10.590.000.000 saham (nilai penuh) (terdiri dari 1 lembar saham seri A Dwiwarna dan 10.589.999.999 lembar Saham seri B) pada tanggal 31 Desember 2016 dan 10.582.345.000 Saham (terdiri dari 1 lembar saham seri A Dwiwarna dan 10.582.344.999 lembar saham seri B) pada tanggal 31 Desember 2015	5.295.000	2u,26a	5.291.173	Issued and fully paid capital 10,590,000,000 shares (full amount) (consisting of 1 share of series A Dwiwarna and 10,589,999,999 shares of series B) as of December 31, 2016 and 10,582,345,000 shares (consisting of 1 share of series A Dwiwarna and 10,582,344,999 shares of series B) as of December 31, 2015
Tambahan modal disetor Opsional Saham	2.054.454	26b 27	2.046.598 2.690	Additional paid-in capital Stock Options
Kerugian neto yang belum direalisasi atas efek-efek dan obligasi Pemerintah yang tersedia untuk dijual, setelah pajak tangguhan	(115.567)	2h,8,9	(133.690)	Net unrealized loss on available-for-sale securities and Government bonds, net of deferred tax
Pengukuran kembali Program Imbalan Pasti – setelah pajak tangguhan	(78.546)	2z	(106.144)	Remeasurement of defined benefit plan - net of deferred tax
Surplus Revaluasi Aset Tetap	2.966.991	2k,11	-	Revaluation Surplus of Fixed Assets
Saldo laba*) Telah ditentukan penggunaannya Belum ditentukan penggunaannya	6.232.559 2.775.645	2b,2v	4.751.833 2.007.647	Retained Earnings*) Appropriated Unappropriated
TOTAL EKUITAS	19.130.536		13.860.107	TOTAL EQUITY
TOTAL LIABILITAS DAN EKUITAS	214.168.479		171.807.592	TOTAL LIABILITIES AND EQUITY

*) Saldo defisit sebesar Rp14.226.290 telah dieliminasi akibat kuasi-reorganisasi pada tanggal 31 Mei 2007.

*) Accumulated losses amounted to Rp14,226,290 had been eliminated as a result of quasi-reorganization as of May 31, 2007.

Catatan atas laporan keuangan terlampir merupakan bagian yang tidak terpisahkan dari laporan keuangan secara keseluruhan.

The accompanying notes to the financial statements form an integral part of these financial statements taken as a whole.

PT BANK TABUNGAN NEGARA (PERSERO) TBK
LAPORAN LABA RUGI DAN
PENGHASILAN KOMPREHENSIF LAIN
Untuk Tahun yang Berakhir Pada Tanggal
31 Desember 2016
(Disajikan dalam jutaan Rupiah,
kecuali dinyatakan lain)

PT BANK TABUNGAN NEGARA (PERSERO) TBK
STATEMENT OF PROFIT OR LOSS AND
OTHER COMPREHENSIVE INCOME
For the Year Ended
December 31, 2016
(Expressed in millions of Rupiah,
unless otherwise stated)

Tahun yang Berakhir pada Tanggal 31 Desember/ Year Ended December 31				
	2016	Catatan/ Notes	2015	
PENDAPATAN DAN BEBAN OPERASIONAL				INCOME AND EXPENSES FROM OPERATIONS
Pendapatan Bunga dan Bagi Hasil				Interest Income and Income from Profit Sharing
Bunga	16.501.472	2w,28	14.455.136	Interest
Bagi hasil secara syariah	637.347	2y	511.073	Income from sharia
Total Pendapatan Bunga dan Bagi Hasil	17.138.819		14.966.209	Total Interest Income and Income from Profit Sharing
Beban Bunga dan Bonus				Interest and Bonus Expenses
Bunga	(8.870.675)	2w,29	(8.073.584)	Interest
Beban pendanaan lainnya	(90.952)		(70.383)	Other financing expenses
Bonus	(13.647)	2y	(11.166)	Bonus
Total Beban Bunga dan Bonus	(8.975.274)		(8.155.133)	Total Interest and Bonus Expenses
Pendapatan Bunga dan Bagi Hasil - Neto	8.163.545		6.811.076	Interest Income and Income from Profit Sharing - Net
Pendapatan Operasional Lainnya				Other Operating Income
Pungutan administrasi dan Denda atas simpanan dan kredit yang diberikan	591.244		533.688	Administration fees and penalties on deposits and loans
Pendapatan dari penerimaan kredit yang dihapusbukukan	178.427		210.996	Income from recovery of loans written-off
Keuntungan dari penjualan efek-efek - neto	218.091	2h,8	147.558	Gain on sale of securities - net
Keuntungan dari penjualan obligasi pemerintah - neto	54.430	2h,9	19.495	Gain on sale of government bonds - net
Keuntungan yang belum direalisasi dari perubahan nilai wajar efek-efek - neto	6.443	2h,8	-	Unrealized gain on changes in fair value of securities - net
Keuntungan yang belum direalisasi dari perubahan nilai wajar obligasi pemerintah - neto	3.507	2h,9	-	Unrealized gain on changes in fair value of Government Bonds - net
Lain-lain	230.680	30	194.789	Others
Total Pendapatan Operasional Lainnya	1.282.822		1.106.526	Total Other Operating Income
Penyisihan kerugian penurunan nilai aset keuangan dan non-aset keuangan	(707.531)	2e,2l,31	(901.008)	Provision for Impairment Losses on Financial and Non-financial Assets
Pembalikan (beban) estimasi penyisihan penurunan nilai komitmen dan kontinjensi	-	2l,2ag,24	7.198	Reversal of impairment losses on commitments and contingencies

Catatan atas laporan keuangan terlampir merupakan bagian yang tidak terpisahkan dari laporan keuangan secara keseluruhan.

The accompanying notes to the financial statements form an integral part of these financial statements taken as a whole.

**PT BANK TABUNGAN NEGARA (PERSERO) TBK
LAPORAN LABA RUGI DAN
PENGHASILAN KOMPREHENSIF LAIN (lanjutan)
Untuk Tahun Yang Berakhir Pada Tanggal
31 Desember 2016
(Disajikan dalam jutaan Rupiah,
kecuali dinyatakan lain)**

**PT BANK TABUNGAN NEGARA (PERSERO) TBK
STATEMENT OF PROFIT OR LOSS AND
OTHER COMPREHENSIVE INCOME (continued)
For The Year Ended
December 31, 2016
(Expressed in millions of Rupiah,
unless otherwise stated)**

Tahun yang Berakhir pada Tanggal 31 Desember/ Year Ended December 31			
2016	Catatan/ Notes	2015	
Beban Operasional Lainnya			<i>Other Operating Expenses</i>
Umum dan administrasi	(2.465.706)	32	General and administrative
Gaji dan tunjangan karyawan	(2.121.653)	2z,33,38	Salaries and employee benefits
Premi program penjaminan Pemerintah	(285.344)	40	Premium on Government's guarantee program
Kerugian yang belum direalisasi dari perubahan nilai wajar obligasi pemerintah - neto	-	2h,9	Unrealized loss on changes in fair value of Government Bonds- net
Lain-lain	(513.901)	34	Others
Total Beban Operasional Lainnya	(5.386.604)	(4.490.187)	Total Other Operating Expenses
LABA OPERASIONAL	3.352.232	2.533.605	INCOME FROM OPERATIONS
PENDAPATAN BUKAN OPERASIONAL - NETO	(22.148)	35	NON-OPERATING INCOME - NET
LABA SEBELUM BEBAN PAJAK	3.330.084	2.541.886	INCOME BEFORE TAX EXPENSE
BEBAN PAJAK	(711.179)	2ab,36	TAX EXPENSE
LABA TAHUN BERJALAN	2.618.905	1.850.907	INCOME FOR THE YEAR
Pendapatan Komprehensif Lain:			Other Comprehensive Income
Akun-akun yang tidak akan direklasifikasi ke laba rugi			Items that will not be reclassified to profit or loss
Revaluasi aset tetap	3.042.739	2k, 11	Revaluation of fixed assets
Pengukuran kembali program imbalan pasti	36.797	2z, 38	Remeasurement of defined benefit plan
Pajak penghasilan terkait akun-akun yang tidak akan direklasifikasi ke laba rugi	(84.947)		Income tax related to items that will not be reclassified to profit or loss
Akun-akun yang akan direklasifikasi ke laba rugi			Items that may be reclassified to profit or loss
Keuntungan (kerugian) neto yang belum direalisasi atas perubahan nilai efek-efek dan obligasi pemerintah yang tersedia untuk dijual	24.164	2h,8,9	Unrealized net gain (loss) on changes in value of available-for-sale securities and government bonds -
Pajak penghasilan terkait akun-akun yang akan direklasifikasi ke laba rugi	(6.041)		Income tax related to items that may be reclassified to profit or loss
Total laba komprehensif tahun berjalan – setelah pajak	5.631.617	1.811.337	Total Comprehensive Income for the year – net of tax
LABA PER SAHAM			EARNINGS PER SHARE
Dasar (nilai penuh)	247	2ad,27,46	Basic (full amount)
Dilusi (nilai penuh)	247		Diluted (full amount)

Catatan atas laporan keuangan terlampir merupakan bagian yang tidak terpisahkan dari laporan keuangan secara keseluruhan.

The accompanying notes to the financial statements form an integral part of these financial statements taken as a whole.

PT BANK TABUNGAN NEGARA (PERSERO) TBK
LAPORAN POSISI KEUANGAN (lanjutan)
 Tanggal 31 Desember 2017
 (Disajikan dalam jutaan Rupiah,
 kecuali dinyatakan lain)

PT BANK TABUNGAN NEGARA (PERSERO) TBK
STATEMENT OF FINANCIAL POSITION (continued)
 As of December 31, 2017
 (Expressed in millions of Rupiah,
 unless otherwise stated)

	31 Desember/ December 31, 2017	Catatan/ Notes	31 Desember/ December 31, 2016	
ASET (lanjutan)				ASSETS (continued)
KREDIT YANG DIBERIKAN DAN PEMBIAYAAN/ PIUTANG SYARIAH		2c,2d,2e,2i, 2j,10,44		LOANS AND SHARIA FINANCING/RECEIVABLES
Kredit yang diberikan				Loans
Pihak ketiga	176.511.761		148.100.848	Third parties
Pihak berelasi	4.491.022		2.121.112	Related parties
	181.002.783		150.221.960	
Cadangan kerugian penurunan nilai	(2.024.561)		(1.724.935)	Allowance for impairment losses
	178.978.222		148.497.025	
Pembiayaan/piutang syariah				Sharia financing/receivables
Pihak ketiga	17.987.387		14.224.095	Third parties
Pihak berelasi	411		326	Related parties
	17.987.798		14.224.421	
Cadangan kerugian penurunan nilai	(331.426)		(391.099)	Allowance for impairment losses
	17.656.372		13.833.322	
	196.634.594		162.330.347	
TAGIHAN AKSEPTASI		2c,2d,2e		ACCEPTANCES RECEIVABLE
Pihak berelasi	8.081	2k,11,44	-	Related parties
PENYERTAAN SAHAM		2c,2d,2e		INVESTMENT IN SHARES
Pihak ketiga	270	2l,12	-	Third party
Cadangan kerugian penurunan nilai	(270)		-	Allowance for impairment losses
	-		-	
ASET TETAP		2m, 2n,13,35		PREMISES AND EQUIPMENT
Biaya perolehan/Nilai revaluasi	6.940.933		6.557.332	Cost/Revaluation value
Akumulasi penyusutan	(2.103.614)		(1.897.953)	Accumulated depreciation
	4.837.319		4.659.379	
BUNGA YANG MASIH AKAN DITERIMA	2.296.440	2d,14	1.864.829	INTEREST RECEIVABLE
ASET PAJAK TANGGUHAN - Neto	174.555	2ae,39	102.791	DEFERRED TAX ASSETS - Net
ASET LAIN-LAIN	2.688.331	2d,2n, 2o,2al,15	2.189.078	OTHER ASSETS
TOTAL ASET	261.365.267		214.168.479	TOTAL ASSETS

Catatan atas laporan keuangan terlampir merupakan bagian yang tidak terpisahkan dari laporan keuangan secara keseluruhan.

The accompanying notes to the financial statements form an integral part of these financial statements taken as a whole.

PT BANK TABUNGAN NEGARA (PERSERO) TBK
LAPORAN POSISI KEUANGAN (lanjutan)
 Tanggal 31 Desember 2017
 (Disajikan dalam jutaan Rupiah,
 kecuali dinyatakan lain)

PT BANK TABUNGAN NEGARA (PERSERO) TBK
STATEMENT OF FINANCIAL POSITION (continued)
 As of December 31, 2017
 (Expressed in millions of Rupiah,
 unless otherwise stated)

	31 Desember/ December 31, 2017	Catatan/ Notes	31 Desember/ December 31, 2016	
LIABILITAS, DANA SYIRKAH TEMPORER DAN EKUITAS (lanjutan)				LIABILITIES, TEMPORARY SYIRKAH FUNDS AND EQUITY (continued)
DANA SYIRKAH TEMPORER				TEMPORARY SYIRKAH FUNDS
SIMPANAN NASABAH		2c,2d,2y,44		DEPOSITS FROM CUSTOMERS
Giro Mudharabah		17		Mudharabah current accounts
Pihak ketiga	1.731.342		910.943	Third parties
Pihak berelasi	154.636		29.073	Related parties
	1.885.978		940.016	
Tabungan Mudharabah		18		Mudharabah savings deposits
Pihak ketiga	1.905.085		1.480.391	Third parties
Pihak berelasi	201.157		1.191	Related parties
	2.106.242		1.481.582	
Deposito berjangka Mudharabah				Mudharabah time deposits
Pihak ketiga	6.431.893	19	5.637.175	Third parties
Pihak berelasi	4.958.259		4.141.326	Related parties
	11.390.152		9.778.501	
Total simpanan nasabah	15.382.372		12.200.099	Total deposits from customers
SIMPANAN DARI BANK LAIN		2c,2d,2r,44		DEPOSITS FROM OTHER BANKS
Giro Mudharabah		20		Mudharabah current accounts
Pihak ketiga	2.334		232	Third parties
Tabungan Mudharabah		20		Mudharabah savings deposits
Pihak ketiga	1.632		2.294	Third parties
Deposito berjangka Mudharabah		20		Mudharabah time deposits
Pihak ketiga	378.032		6.320	Third parties
Total simpanan dari bank lain	381.998		8.846	Total deposit from other banks
TOTAL DANA SYIRKAH TEMPORER	15.764.370		12.208.945	TOTAL TEMPORARY SYIRKAH FUNDS

Catatan atas laporan keuangan terlampir merupakan bagian yang tidak terpisahkan dari laporan keuangan secara keseluruhan.

The accompanying notes to the financial statements form an integral part of these financial statements taken as a whole.

PT BANK TABUNGAN NEGARA (PERSERO) TBK
LAPORAN POSISI KEUANGAN (lanjutan)
Tanggal 31 Desember 2017
(Disajikan dalam jutaan Rupiah,
kecuali dinyatakan lain)

PT BANK TABUNGAN NEGARA (PERSERO) TBK
STATEMENT OF FINANCIAL POSITION (continued)
As of December 31, 2017
(Expressed in millions of Rupiah,
unless otherwise stated)

	31 Desember/ December 31, 2017	Catatan/ Notes	31 Desember/ December 31, 2016	
LIABILITAS, DANA SYIRKAH TEMPORER DAN EKUITAS (lanjutan)				LIABILITIES, TEMPORARY SYIRKAH FUNDS AND EQUITY (continued)
EKUITAS				EQUITY
Modal saham - nominal Rp500 (Rupiah penuh) per saham masing-masing pada tanggal 31 Desember 2017 dan 2016				Capital stock - Rp500 par value per share (full amount) as of December 31, 2017 and 2016, respectively
Modal dasar 20.478.432.000 saham (nilai penuh) (terdiri dari 1 lembar saham seri A Dwiwarna dan 20.478.431.999 lembar saham seri B) masing-masing pada tanggal 31 Desember 2017 dan 2016				Authorized capital 20,478,432,000 shares (full amount) (consisting of 1 share of Series A Dwiwarna and 20,478,431,999 shares of series B) as of December 31, 2017 and 2016, respectively
Modal ditempatkan dan disetor penuh 10.590.000.000 saham (nilai penuh) (terdiri dari 1 lembar saham seri A Dwiwarna dan 10.589.999.999 lembar Saham seri B) masing-masing pada tanggal 31 Desember 2017 dan 2016	5.295.000	2w, 29a	5.295.000	Issued and fully paid capital 10,590,000,000 shares (full amount) (consisting of 1 share of series A Dwiwarna and 10,589,999,999 shares of series B as of December 31, 2017 and 2016, respectively
Tambahan modal disetor	2.054.454	29b	2.054.454	Additional paid-in capital
Kerugian neto yang belum direalisasi atas efek-efek dan obligasi Pemerintah yang tersedia untuk dijual, setelah pajak tangguhan	(21.742)	2h, 8,9	(115.567)	Net unrealized loss on available-for-sale securities and Government bonds, net of deferred tax
Pengukuran kembali Program Imbalan Pasti - setelah pajak tangguhan	(143.158)	2ac	(78.546)	Remeasurement of defined benefit plan - net of deferred tax
Surplus Revaluasi Aset Tetap Saldo laba*)	2.966.991	2m, 13	2.966.991	Revaluation Surplus of Fixed Assets Retained Earnings*)
Telah ditentukan penggunaannya	8.327.684		6.232.559	Appropriated
Belum ditentukan penggunaannya	3.184.205	2b, 2x	2.775.645	Unappropriated
TOTAL EKUITAS	21.663.434		19.130.536	TOTAL EQUITY
TOTAL LIABILITAS, DANA SYIRKAH TEMPORER DAN EKUITAS	261.365.267		214.168.479	TOTAL LIABILITIES TEMPORARY SYIRKAH AND EQUITY

*) Saldo defisit sebesar Rp14.226.290 telah dieliminasi akibat kuasi-reorganisasi pada tanggal 31 Mei 2007.

*) Accumulated losses amounted to Rp14,226,290 was eliminated as a result of quasi-reorganization as on May 31, 2007.

Catatan atas laporan keuangan terlampir merupakan bagian yang tidak terpisahkan dari laporan keuangan secara keseluruhan.

The accompanying notes to the financial statements form an integral part of these financial statements taken as a whole.

PT BANK TABUNGAN NEGARA (PERSERO) TBK
LAPORAN LABA RUGI DAN
PENGHASILAN KOMPREHENSIF LAIN
Untuk Tahun yang Berakhir Pada Tanggal
31 Desember 2017
(Disajikan dalam jutaan Rupiah,
kecuali dinyatakan lain)

PT BANK TABUNGAN NEGARA (PERSERO) TBK
STATEMENT OF PROFIT OR LOSS AND
OTHER COMPREHENSIVE INCOME
For the Year Ended
December 31, 2017
(Expressed in millions of Rupiah,
unless otherwise stated)

	Tahun yang Berakhir pada Tanggal 31 Desember/ Year Ended December 31			
	2017	Catatan/ Notes	2016	
PENDAPATAN DAN BEBAN OPERASIONAL				INCOME AND EXPENSES FROM OPERATIONS
Pendapatan Bunga dan Bagi Hasil Bunga	18.446.734	2z,2aa 31	16.501.472	<i>Interest Income and Income from Profit Sharing Interest</i>
Bagi hasil dan marjin unit syariah	824.848	2ab	637.347	<i>Profit Sharing and Margin from Sharia Unit</i>
Total Pendapatan Bunga dan Bagi Hasil	19.271.582		17.138.819	<i>Total Interest Income and Income from Profit Sharing</i>
Beban Bunga dan Bonus Bunga	(9.805.116)	2z,32	(8.870.675)	<i>Interest and Bonus Expenses Interest</i>
Beban pendanaan lainnya	(113.773)		(90.952)	<i>Other financing expenses</i>
Bonus Simpanan Wadiah	(11.753)	2ab	(13.647)	<i>Wadiah Bonus</i>
Total Beban Bunga dan Bonus	(9.930.642)		(8.975.274)	<i>Total Interest and Bonus Expenses</i>
Pendapatan Bunga dan Bagi Hasil - Neto	9.340.940		8.163.545	<i>Interest Income and Income from Profit Sharing - Net</i>
Pendapatan Operasional Lainnya				<i>Other Operating Income</i>
Pungutan administrasi dan denda atas simpanan dan kredit yang diberikan	750.364		591.244	<i>Administration fees and penalties on deposits and loans</i>
Pendapatan dari penerimaan kredit yang dihapusbukukan	139.740		178.427	<i>Income from recovery of loans written-off</i>
Keuntungan dari penjualan efek-efek - neto	294.486	2h,8	218.091	<i>Gain on sale of securities - net</i>
Keuntungan dari penjualan obligasi pemerintah - neto	101.934	2h,9	54.430	<i>Gain on sale of government bonds - net</i>
Keuntungan yang belum direalisasi dari perubahan nilai wajar efek-efek - neto	8.145	2h,8	6.443	<i>Unrealized gain on changes in fair value of securities - net</i>
Keuntungan yang belum direalisasi dari perubahan nilai wajar obligasi pemerintah - neto	-	2h,9	3.507	<i>Unrealized gain on changes in fair value of Government Bonds - net</i>
Lain-lain	311.262	33	230.680	<i>Others</i>
Total Pendapatan Operasional Lainnya	1.605.931		1.282.822	<i>Total Other Operating Income</i>
Penyisihan kerugian penurunan nilai aset keuangan dan non-aset keuangan	(884.401)	2e,2n,34	(707.531)	<i>Provision for Impairment Losses on Financial and Non-financial Assets</i>

Catatan atas laporan keuangan terlampir merupakan bagian yang tidak terpisahkan dari laporan keuangan secara keseluruhan.

The accompanying notes to the financial statements form an integral part of these financial statements taken as a whole.

PT BANK TABUNGAN NEGARA (PERSERO) TBK
LAPORAN POSISI KEUANGAN (lanjutan)
 Tanggal 31 Desember 2018
 (Disajikan dalam jutaan Rupiah,
 kecuali dinyatakan lain)

PT BANK TABUNGAN NEGARA (PERSERO) TBK
STATEMENT OF FINANCIAL POSITION (continued)
 As of December 31, 2018
 (Expressed in millions of Rupiah,
 unless otherwise stated)

	31 Desember/ December 31, 2018	Catatan/ Notes	31 Desember/ December 31, 2017	
ASET (lanjutan)				ASSETS (continued)
KREDIT YANG DIBERIKAN DAN PEMBIAYAAN/ PIUTANG SYARIAH		2c,2d,2e,2i, 2j,10,43		LOANS AND SHARIA FINANCING/RECEIVABLES
Kredit yang diberikan				Loans
Pihak ketiga	204.110.956		176.511.761	Third parties
Pihak berelasi	11.605.291		4.491.022	Related parties
	215.716.247		181.002.783	
Cadangan kerugian penurunan nilai	(2.777.845)		(2.024.561)	Allowance for impairment losses
	212.938.402		178.978.222	
Pembiayaan/piutang syariah				Sharia financing/receivables
Pihak ketiga	22.037.831		17.987.387	Third parties
Pihak berelasi	3.596		411	Related parties
	22.041.427		17.987.798	
Cadangan kerugian penurunan nilai	(520.287)		(331.426)	Allowance for impairment losses
	21.521.140		17.656.372	
	234.459.542		196.634.594	
TAGIHAN SPOT SUKU BUNGA		2d,2e		INTEREST RATE SPOT RECEIVABLE
Pihak ketiga	167	2al	-	Third parties
TAGIHAN AKSEPTASI		2d,2e		ACCEPTANCES RECEIVABLE
Pihak berelasi	528.148	2k,11	8.081	Related parties
PENYERTAAN SAHAM		2d,2e		INVESTMENT IN SHARES
Pihak ketiga	270	2l,12	270	Third parties
Cadangan kerugian penurunan nilai	(270)		(270)	Allowance for impairment losses
	-		-	
ASET TETAP		2m,2n,13,34		PREMISES AND EQUIPMENT
Biaya perolehan/Nilai revaluasi	7.411.526		6.940.933	Cost/Revaluation value
Akumulasi penyusutan	(2.393.832)		(2.103.614)	Accumulated depreciation
	5.017.694		4.837.319	
BUNGA YANG MASIH AKAN DITERIMA	2.959.502	2d,14	2.296.440	INTEREST RECEIVABLE

Catatan atas laporan keuangan terlampir merupakan bagian yang tidak terpisahkan dari laporan keuangan secara keseluruhan.

The accompanying notes to the financial statements form an integral part of these financial statements taken as a whole.

PT BANK TABUNGAN NEGARA (PERSERO) TBK
LAPORAN POSISI KEUANGAN (lanjutan)
 Tanggal 31 Desember 2018
 (Disajikan dalam jutaan Rupiah,
 kecuali dinyatakan lain)

PT BANK TABUNGAN NEGARA (PERSERO) TBK
STATEMENT OF FINANCIAL POSITION (continued)
 As of December 31, 2018
 (Expressed in millions of Rupiah,
 unless otherwise stated)

	31 Desember/ December 31, 2018	Catatan/ Notes	31 Desember/ December 31, 2017	
LIABILITAS, DANA SYIRKAH TEMPORER DAN EKUITAS (lanjutan)				LIABILITIES, TEMPORARY SYIRKAH FUNDS AND EQUITY (continued)
SIMPANAN DARI BANK LAIN		2c,2d,2r,		DEPOSITS FROM OTHER BANKS
Pihak ketiga	2.992.579	20	5.063.433	Third parties
EFEK-EFEK YANG DIJUAL DENGAN JANJI DIBELI KEMBALI		2d,2s,		SECURITIES SOLD UNDER REPURCHASE AGREEMENTS
Pihak ketiga	935.000	21	1.385.000	Third parties
LIABILITAS AKSEPTASI		2c,2d,2k		ACCEPTANCES PAYABLE
Pihak berelasi	528.148	22,43	8.081	Related parties
LIABILITAS SPOT SUKU BUNGA		2c,2d,2al		INTEREST RATE SPOT PAYABLE
Pihak ketiga	152		-	Third parties
SURAT-SURAT BERHARGA YANG DITERBITKAN		1c,2c,2d,		SECURITIES ISSUED
Pihak ketiga	13.719.734	2t,23,43	15.109.834	Third parties
Pihak berelasi	6.925.026		5.370.625	Related parties
	<u>20.644.760</u>		<u>20.480.459</u>	
PINJAMAN YANG DITERIMA		2c,2d,2u,		FUND BORROWINGS
Pihak ketiga	7.430.342	24,43	2.997.908	Third parties
Pihak berelasi	8.069.151		4.993.145	Related parties
	<u>15.499.493</u>		<u>7.991.053</u>	
BUNGA YANG MASIH HARUS DIBAYAR	630.134	2d,26	492.361	INTEREST PAYABLE
LIABILITAS IMBALAN KERJA DAN LAIN-LAIN	6.217.814	2d, 2ac 28,40	5.612.462	EMPLOYEE BENEFITS AND OTHER LIABILITIES
PINJAMAN SUBORDINASI		2c,2d,2v		SUBORDINATED LOAN
Pihak berelasi	2.999.519	25,43	2.999.319	Related party
TOTAL LIABILITAS	<u>263.784.017</u>		<u>223.937.463</u>	TOTAL LIABILITIES

Catatan atas laporan keuangan terlampir merupakan bagian yang tidak terpisahkan dari laporan keuangan secara keseluruhan.

The accompanying notes to the financial statements form an integral part of these financial statements taken as a whole.

PT BANK TABUNGAN NEGARA (PERSERO) TBK
LAPORAN POSISI KEUANGAN (lanjutan)
 Tanggal 31 Desember 2018
 (Disajikan dalam jutaan Rupiah,
 kecuali dinyatakan lain)

PT BANK TABUNGAN NEGARA (PERSERO) TBK
STATEMENT OF FINANCIAL POSITION (continued)
 As of December 31, 2018
 (Expressed in millions of Rupiah,
 unless otherwise stated)

	31 Desember/ December 31, 2018	Catatan/ Notes	31 Desember/ December 31, 2017	
LIABILITAS, DANA SYIRKAH TEMPORER DAN EKUITAS (lanjutan)				LIABILITIES, TEMPORARY SYIRKAH FUNDS AND EQUITY (continued)
DANA SYIRKAH TEMPORER				TEMPORARY SYIRKAH FUNDS
SIMPANAN NASABAH		2c,2d,2y,43		DEPOSITS FROM CUSTOMERS
Giro <i>Mudharabah</i>		17		<i>Mudharabah current accounts</i>
Pihak ketiga	1.059.570		1.731.342	Third parties
Pihak berelasi	534.702		154.636	Related parties
	<u>1.594.272</u>		<u>1.885.978</u>	
Tabungan <i>Mudharabah</i>		18		<i>Mudharabah savings deposits</i>
Pihak ketiga	2.675.780		1.905.085	Third parties
Pihak berelasi	84.289		201.157	Related parties
	<u>2.760.069</u>		<u>2.106.242</u>	
Deposito berjangka <i>Mudharabah</i>				<i>Mudharabah time deposits</i>
Pihak ketiga	8.814.203	19	6.431.893	Third parties
Pihak berelasi	5.625.953		4.958.259	Related parties
	<u>14.440.156</u>		<u>11.390.152</u>	
Total simpanan nasabah	<u>18.794.497</u>		<u>15.382.372</u>	Total deposits from customers
SIMPANAN DARI BANK LAIN		2c,2d,2y		DEPOSITS FROM OTHER BANKS
Giro <i>Mudharabah</i>		20		<i>Mudharabah current accounts</i>
Pihak ketiga	315		2.334	Third parties
Tabungan <i>Mudharabah</i>		20		<i>Mudharabah savings deposits</i>
Pihak ketiga	8.857		1.632	Third parties
Deposito berjangka <i>Mudharabah</i>		20		<i>Mudharabah time deposits</i>
Pihak ketiga	8.060		378.032	Third parties
Total simpanan dari bank lain	<u>17.232</u>		<u>381.998</u>	Total deposit from other banks
TOTAL DANA SYIRKAH TEMPORER	<u>18.811.729</u>		<u>15.764.370</u>	TOTAL TEMPORARY SYIRKAH FUNDS

Catatan atas laporan keuangan terlampir merupakan bagian yang tidak terpisahkan dari laporan keuangan secara keseluruhan.

The accompanying notes to the financial statements form an integral part of these financial statements taken as a whole.

PT BANK TABUNGAN NEGARA (PERSERO) TBK
LAPORAN POSISI KEUANGAN (lanjutan)
Tanggal 31 Desember 2018
(Disajikan dalam jutaan Rupiah,
kecuali dinyatakan lain)

PT BANK TABUNGAN NEGARA (PERSERO) TBK
STATEMENT OF FINANCIAL POSITION (continued)
As of December 31, 2018
(Expressed in millions of Rupiah,
unless otherwise stated)

	31 Desember/ December 31, 2018	Catatan/ Notes	31 Desember/ December 31, 2017	
LIABILITAS, DANA SYIRKAH TEMPORER DAN EKUITAS (lanjutan)				LIABILITIES, TEMPORARY SYIRKAH FUNDS AND EQUITY (continued)
EKUITAS				EQUITY
Modal saham - nominal Rp500 (Rupiah penuh) per saham masing-masing pada tanggal 31 Desember 2018 dan 2017				Capital stock - Rp500 par value per share (full amount) as of December 31, 2018 and 2017, respectively
Modal dasar 20.478.432.000 saham (nilai penuh) (terdiri dari 1 lembar saham seri A Dwiwarna dan 20.478.431.999 lembar saham seri B) masing-masing pada tanggal 31 Desember 2018 dan 2017				Authorized capital 20,478,432,000 shares (full amount) (consisting of 1 share of Series A Dwiwarna and 20,478,431,999 shares of series B) as of December 31, 2018 and 2017, respectively
Modal ditempatkan dan disetor penuh 10.590.000.000 saham (nilai penuh) (terdiri dari 1 lembar saham seri A Dwiwarna dan 10.589.999.999 lembar Saham seri B) masing-masing pada tanggal 31 Desember 2018 dan 2017	5.295.000	2w,29a	5.295.000	Issued and fully paid capital 10,590,000,000 shares (full amount) (consisting of 1 share of series A Dwiwarna and 10,589,999,999 shares of series B as of December 31, 2018 and 2017, respectively
Tambahan modal disetor	2.054.454		2.054.454	Additional paid-in capital
Kerugian neto yang belum direalisasi atas efek-efek dan obligasi Pemerintah yang tersedia untuk dijual, setelah pajak tangguhan	(107.430)	2h,8,9	(21.742)	Net unrealized loss on available-for-sale securities and Government bonds, net of deferred tax
Pengukuran kembali Program Imbalan Pasti - setelah pajak tangguhan	(82.886)	2ac	(143.158)	Remeasurement of defined benefit plan - net of deferred tax
Surplus Revaluasi Aset Tetap	2.966.991	2m,13	2.966.991	Revaluation Surplus of Fixed Assets
Saldo laba ^{*)}				Retained Earnings ^{*)}
Telah ditentukan penggunaannya	10.749.657		8.327.684	Appropriated
Belum ditentukan penggunaannya	2.964.662	2b,2x	3.184.205	Unappropriated
TOTAL EKUITAS	23.840.448		21.663.434	TOTAL EQUITY
TOTAL LIABILITAS, DANA SYIRKAH TEMPORER DAN EKUITAS	306.436.194		261.365.267	TOTAL LIABILITIES TEMPORARY SYIRKAH FUNDS AND EQUITY

^{*)} Saldo defisit sebesar Rp14.226.290 telah dieliminasi akibat kuasi-reorganisasi pada tanggal 31 Mei 2007.

^{*)} Accumulated losses amounted to Rp14,226,290 was eliminated as a result of quasi-reorganization as on May 31, 2007.

Catatan atas laporan keuangan terlampir merupakan bagian yang tidak terpisahkan dari laporan keuangan secara keseluruhan.

The accompanying notes to the financial statements form an integral part of these financial statements taken as a whole.

PT BANK TABUNGAN PENSUNAN NASIONAL Tbk

LAPORAN POSISI KEUANGAN

31 DESEMBER 2013, 2012, 2011 DAN 1 JANUARI 2011
(Disajikan dalam jutaan Rupiah, kecuali dinyatakan lain)

STATEMENTS OF FINANCIAL POSITION

31 DECEMBER 2013, 2012, 2011 AND 1 JANUARY 2011
(Expressed in millions of Rupiah, unless otherwise stated)

	Catatan/ Notes	31 Desember/December			1 Januari/ January 2011 ¹⁾	
		2013	2012 ¹⁾	2011 ¹⁾		
LIABILITAS DAN EKUITAS						LIABILITIES AND EQUITY
LIABILITAS						LIABILITIES
Liabilitas segera	2c,2o,16	7,126	10,105	11,448	8,290	Liability due immediately
Simpanan nasabah:						Deposits from customers:
- Pihak ketiga	2c,2p,18	51,963,582	44,828,249	35,329,145	25,499,011	Third parties -
- Pihak berelasi	2c,2p, 2z,18,37	232,277	244,354	288,855	27,468	Related parties -
Beban bunga yang masih harus dibayar	2c,18	210,230	164,580	122,005	104,446	Accrued interest expenses
		52,406,089	45,237,183	35,740,005	25,630,925	
Simpanan dari bank lain						Deposits from other banks
- Pihak ketiga	2c,2p,19	16,048	5,998	115,069	88,200	Third parties -
Beban bunga yang masih harus dibayar	2c,19	31	33	16	1	Accrued interest expenses
		16,079	6,031	115,085	88,201	
Utang pajak:	2u,17b					Taxes payable:
- Pajak penghasilan		242,500	194,584	36,788	61,729	Income taxes -
- Pajak lain-lain		91,761	79,716	55,910	44,816	Other taxes -
Utang obligasi	2c,2q,20	4,967,186	4,533,156	3,631,842	3,135,505	Bonds payable
Beban bunga yang masih harus dibayar	2c,20	55,808	44,535	39,138	38,734	Accrued interest expenses
		5,022,994	4,577,691	3,670,980	3,174,239	
Pinjaman yang diterima:	2c,2aa,21					Borrowings:
- Pinjaman bukan bank	42l,42m	1,365,567	609,440	748,900	135,000	Non bank borrowings -
- Liabilitas sewa pembiayaan	2c	12,186	14,096	-	-	Finance lease liabilities -
Beban bunga yang masih harus dibayar	2c	48,834	28,395	35,706	7,399	Accrued interest expenses
		1,426,587	651,931	784,606	142,399	
Akrual	22	117,590	158,374	103,695	77,894	Accruals
Liabilitas imbalan kerja karyawan:	2v,39					Employee benefit liabilities:
- Bonus dan tantiem		255,890	244,345	207,038	222,280	Bonus and tantiem -
- Imbalan pasca kerja		189	189	3,391	2,529	Post employment benefit -
Liabilitas lain-lain	2c,23	170,203	196,056	304,997	851,980	Other liabilities
Jumlah Liabilitas		59,757,008	51,356,205	41,033,943	30,305,282	Total Liabilities

¹⁾ Direklasifikasi, lihat catatan 46

¹⁾ Reclassified, see note 46

Catatan atas laporan keuangan merupakan bagian yang tidak terpisahkan dari laporan keuangan secara keseluruhan

The accompanying notes form an integral part of these financial statements

PT BANK TABUNGAN PENSIUNAN NASIONAL Tbk

LAPORAN LABA RUGI KOMPREHENSIF
UNTUK TAHUN-TAHUN YANG BERAKHIR
31 DESEMBER 2013, 2012 DAN 2011
(Disajikan dalam jutaan Rupiah, kecuali dinyatakan lain)

STATEMENTS OF COMPREHENSIVE INCOME
FOR THE YEARS ENDED
31 DECEMBER 2013, 2012 AND 2011
(Expressed in millions of Rupiah, unless otherwise stated)

	Catatan/ Notes	2013	2012	2011	
PENDAPATAN DAN BEBAN OPERASIONAL					OPERATING INCOME AND EXPENSE
Pendapatan bunga	2r,29, 37	10,943,058	9,292,950	7,465,640	Interest income
Beban bunga	2r,30, 37	(3,894,609)	(3,221,836)	(2,829,694)	Interest expense
PENDAPATAN BUNGA - BERSIH		7,048,449	6,071,114	4,635,946	NET INTEREST INCOME
Pendapatan operasional lainnya	2t,2s,31	400,394	282,805	190,792	Other operating income
Beban operasional lainnya:					Other operating expenses:
Beban tenaga kerja	2t,34	(2,179,574)	(1,853,571)	(1,382,216)	Personnel expenses
Beban umum dan administrasi	2t,33	(1,686,248)	(1,476,884)	(1,150,313)	General and administrative expenses
Pembentukan cadangan kerugian penurunan nilai	2t,32	(591,327)	(455,325)	(440,162)	Provision of allowance for impairment losses
Beban operasional lainnya	2t,35	(113,936)	(80,981)	(58,764)	Other operating expenses
		<u>(4,571,085)</u>	<u>(3,866,761)</u>	<u>(3,031,455)</u>	
PENDAPATAN OPERASIONAL – BERSIH		2,877,758	2,487,158	1,795,283	NET OPERATING INCOME
(BEBAN)/PENDAPATAN NON-OPERASIONAL	36				NON-OPERATING (EXPENSES)/INCOME
Pendapatan non-operasional		8,442	10,774	12,075	Non-operating income
Beban non-operasional		(17,345)	(12,618)	(24,017)	Non-operating expenses
		<u>(8,903)</u>	<u>(1,844)</u>	<u>(11,942)</u>	
LABA SEBELUM PAJAK PENGHASILAN		2,868,855	2,485,314	1,783,341	PROFIT BEFORE INCOME TAX
BEBAN PAJAK PENGHASILAN	2u,17c	(737,754)	(506,328)	(383,278)	INCOME TAX EXPENSE
LABA TAHUN BERJALAN		2,131,101	1,978,986	1,400,063	PROFIT FOR THE YEAR
PENDAPATAN KOMPREHENSIF LAINNYA:					OTHER COMPREHENSIVE INCOME:
Kerugian yang belum direalisasi atas efek-efek dalam kelompok tersedia untuk dijual		(88)	(2,150)	(344)	Unrealised loss on available-for-sale marketable securities
Pajak penghasilan terkait		26	432	188	Related income tax
Beban komprehensif lainnya tahun berjalan, setelah pajak		(62)	(1,718)	(156)	Other comprehensive expense for the year, net of tax
TOTAL LABA KOMPREHENSIF TAHUN BERJALAN, SETELAH PAJAK		2,131,039	1,977,268	1,399,907	TOTAL COMPREHENSIVE INCOME FOR THE YEAR, NET OF TAX
LABA BERSIH PER SAHAM (NILAI PENUH)	2x,41				EARNINGS PER SHARE (FULL AMOUNT)
Dasar					Basic
- Dari operasi yang dilanjutkan		365	341	247	From continuing operations -
Dilusian					Diluted
- Dari operasi yang dilanjutkan		365	341	247	From continuing operations -

Catatan atas laporan keuangan merupakan bagian yang tidak terpisahkan dari laporan keuangan secara keseluruhan

The accompanying notes form an integral part of these financial statements

PT BANK TABUNGAN PENSUNAN NASIONAL Tbk

LAPORAN PERUBAHAN EKUITAS
UNTUK TAHUN-TAHUN YANG BERAKHIR
31 DESEMBER 2013, 2012 DAN 2011

(Disajikan dalam jutaan Rupiah, kecuali dinyatakan lain)

STATEMENTS OF CHANGES IN EQUITY
FOR THE YEARS ENDED
31 DECEMBER 2013, 2012 AND 2011

(Expressed in millions of Rupiah, unless otherwise stated)

Catatan/ Notes	Modal ditempatkan dan disetor penuh/ Issued and fully paid-up share capital	Tambahan modal disetor/ Additional paid in share capital	Pembayaran berbasis saham/ Share-based payment reserve	(Kerugian) /keuntungan yang belum direalisasi atas efek-efek dalam kelompok tersedia untuk dijual/ Unrealised (loss)/gain on available for sale marketable securities	Saldo yang sudah ditentukan penggunaannya/ Appropriated retained earnings	Saldo yang belum ditentukan penggunaannya/ Unappropriated retained earnings	Jumlah ekuitas/ Total equity	
Saldo per 1 Januari 2010	94,394	-	-	668	18,878	1,924,373	2,038,313	Balance as at 1 January 2010
Penyesuaian saldo awal berkaitan dengan penerapan PSAK 55 (revisi 2006)	-	-	-	-	-	28,673	28,673	Adjustment to opening balance in respect of the implementation of SFAS 55 (revised 2006)
Pendapatan komprehensif lain setelah pajak	-	-	-	1,150	-	-	1,150	Other comprehensive income net of tax
Penambahan saham baru	28 18,878	1,293,458	-	-	-	-	1,312,336	Additional paid in capital
Laba tahun berjalan	28 -	-	-	-	-	836,819	836,819	Net profit for the year
Saldo per 31 Desember 2010	113,272	1,293,458	-	1,818	18,878	2,789,865	4,217,291	Balance as at 31 December 2010
Beban komprehensif lain setelah pajak	-	-	-	(156)	-	-	(156)	Other comprehensive expense net of tax
Laba bersih tahun berjalan	-	-	-	-	-	1,400,063	1,400,063	Net profit for the year
Penyisihan cadangan wajib	28 -	-	-	-	3,776	(3,776)	-	Appropriation to statutory reserve
Saldo per 31 Desember 2011	113,272	1,293,458	-	1,662	22,654	4,186,152	5,617,198	Balance as at 31 December 2011
Beban komprehensif lain setelah pajak	-	-	-	(1,718)	-	-	(1,718)	Other comprehensive expense net of tax
Laba bersih tahun berjalan	-	-	-	-	-	1,978,986	1,978,986	Net profit for the year
Penyisihan cadangan wajib	28 -	-	-	-	707	(707)	-	Appropriation to statutory reserve
Konversi pinjaman	42 3,534	135,927	-	-	-	-	139,461	Loan conversion
Saldo per 31 Desember 2012	116,806	1,429,385	-	(56)	23,361	6,164,431	7,733,927	Balance as at 31 December 2012

Catatan atas laporan keuangan merupakan bagian yang tidak terpisahkan dari laporan keuangan secara keseluruhan

The accompanying notes form an integral part of these financial statements

**PT BANK TABUNGAN PENSIUNAN NASIONAL Tbk
DAN ENTITAS ANAK/AND SUBSIDIARY**

LAPORAN POSISI KEUANGAN KONSOLIDASIAN
31 DESEMBER 2014, 2013 DAN 2012
(Disajikan dalam jutaan Rupiah, kecuali dinyatakan lain)

CONSOLIDATED STATEMENTS OF FINANCIAL POSITION
31 DECEMBER 2014, 2013 AND 2012
(Expressed in millions of Rupiah, unless otherwise stated)

	Catatan/ Notes	2014	2013	2012	
ASET					ASSETS
Kas	2d,2e,5	1,129,677	1,102,840	929,454	Cash
Giro pada Bank Indonesia	2d 2f,2g,6	4,628,496	4,311,653	4,049,000	Current accounts with Bank Indonesia
Giro pada bank lain	2d,2g,7	94,205	17,228	45,099	Current accounts with other banks
Penempatan pada Bank Indonesia dan bank lain	2d,2h,8	6,714,266	4,997,629	9,891,257	Placements with Bank Indonesia and other banks
Pendapatan bunga yang masih akan diterima		2,774	1,758	285	Accrued interest income
Dikurangi: Cadangan kerugian penurunan nilai		(3,740)	-	-	Less: Allowance for impairment losses
		<u>6,713,300</u>	<u>4,999,387</u>	<u>9,891,542</u>	
Efek-efek:					Marketable securities:
Aset keuangan tersedia untuk dijual	2d,2i,9	1,308,677	482,635	299,648	Available-for-sale financial assets
Aset keuangan dimiliki hingga jatuh tempo	2d,2i,9	3,422,392	2,430,223	1,083,078	Held-to-maturity financial assets
Pendapatan bunga/margin yang masih akan diterima		3,248	-	-	Accrued interest/ margin income
		<u>4,734,317</u>	<u>2,912,858</u>	<u>1,382,726</u>	
Efek-efek yang dibeli dengan janji dijual kembali (Reverse Repo)	2d,2j,10	2,388,561	7,424,681	1,567,422	Securities purchased under resale agreements (Reverse Repo)
Pendapatan bunga yang masih akan diterima		6,880	9,467	4,742	Accrued interest income
		<u>2,395,441</u>	<u>7,434,148</u>	<u>1,572,164</u>	
Pinjaman yang diberikan:					Loans:
- Pihak ketiga	2d,2k,11	49,459,226	44,718,910	38,306,033	Third parties -
- Pihak berelasi	2ac,39	35,261	32,189	34,090	Related parties -
Pembiayaan/piutang syariah					Sharia financing/receivables
- Pihak ketiga	2d,2k,11	2,499,087	1,354,338	503,973	Third parties -
Pendapatan bunga/margin yang masih akan diterima		614,420	604,223	535,608	Accrued interest/ margin income
Dikurangi: Cadangan kerugian penurunan nilai		(507,019)	(486,446)	(384,190)	Less: Allowance for impairment losses
		<u>52,100,975</u>	<u>46,223,214</u>	<u>38,995,514</u>	
Penyertaan saham	2d,12	22	22	22	Investments
Biaya dibayar di muka	2n,15	2,001,183	1,610,913	1,262,575	Prepayments
Pajak dibayar di muka					Prepaid taxes
- Pajak penghasilan	2x,18a	-	3,387	57,799	Corporate income taxes -
Aset pajak tangguhan	2x,18d	66,400	61,773	34,680	Deferred tax assets
Aset tetap		1,507,235	1,429,056	1,154,022	Property, plant and equipment
Dikurangi: Akumulasi penyusutan		(777,512)	(673,952)	(508,582)	Less: Accumulated depreciation
	2l,13	<u>729,723</u>	<u>755,104</u>	<u>645,440</u>	
Aset tak berwujud		434,513	264,205	183,481	Intangible assets
Dikurangi: Akumulasi amortisasi		(158,203)	(96,965)	(53,163)	Less: Accumulated amortisation
	2m,14	<u>276,310</u>	<u>167,240</u>	<u>130,318</u>	
Aset lain-lain		144,790	62,903	81,578	Other assets
Dikurangi: Cadangan kerugian penurunan nilai		(102)	(1,206)	-	Less: Allowance for impairment losses
	2d,2o,16	<u>144,688</u>	<u>61,697</u>	<u>81,578</u>	
JUMLAH ASET		<u><u>75,014,737</u></u>	<u><u>69,661,464</u></u>	<u><u>59,077,911</u></u>	TOTAL ASSETS

Catatan atas laporan keuangan merupakan bagian yang tidak terpisahkan dari laporan keuangan secara keseluruhan

The accompanying notes form an integral part of these financial statements

**PT BANK TABUNGAN Pensiunan Nasional Tbk
DAN ENTITAS ANAK/AND SUBSIDIARY**

**LAPORAN LABA RUGI KOMPREHENSIF KONSOLIDASIAN
UNTUK TAHUN-TAHUN YANG BERAKHIR
31 DESEMBER 2014, 2013 DAN 2012**
(Disajikan dalam jutaan Rupiah, kecuali dinyatakan lain)

**CONSOLIDATED STATEMENTS OF COMPREHENSIVE INCOME
FOR THE YEARS ENDED
31 DECEMBER 2014, 2013 AND 2012**
(Expressed in millions of Rupiah, unless otherwise stated)

	<u>Catatan/ Notes</u>	<u>2014</u>	<u>2013</u>	<u>2012</u>	
PENDAPATAN DAN BEBAN OPERASIONAL					OPERATING INCOME AND EXPENSE
Pendapatan bunga dan pendapatan syariah	2u,31,39	12,293,155	10,943,058	9,292,950	<i>Interest income and sharia income</i>
Beban bunga dan bagi hasil syariah	32,39	<u>(5,252,372)</u>	<u>(3,894,609)</u>	<u>(3,221,836)</u>	<i>Interest expense and sharia profit sharing</i>
PENDAPATAN BUNGA DAN SYARIAH - BERSIH		7,040,783	7,048,449	6,071,114	NET INTEREST AND SHARIA INCOME
Pendapatan operasional lainnya	2w,33	739,520	400,394	282,805	Other operating income
Beban operasional lainnya:					Other operating expenses:
Beban tenaga kerja	2w,36	(2,514,957)	(2,179,574)	(1,853,571)	<i>Personnel expenses</i>
Beban umum dan administrasi	35	(1,810,548)	(1,686,248)	(1,476,884)	<i>General and administrative expenses</i>
Pembentukan cadangan kerugian penurunan nilai	34	(743,983)	(591,327)	(455,325)	<i>Provision of allowance for impairment losses</i>
Beban operasional lainnya	37	<u>(175,773)</u>	<u>(113,936)</u>	<u>(80,981)</u>	<i>Other operating expenses</i>
		<u>(5,245,261)</u>	<u>(4,571,085)</u>	<u>(3,866,761)</u>	
PENDAPATAN OPERASIONAL – BERSIH		<u>2,535,042</u>	<u>2,877,758</u>	<u>2,487,158</u>	NET OPERATING INCOME
(BEBAN)/PENDAPATAN NON-OPERASIONAL	38				NON-OPERATING (EXPENSES)/INCOME
Pendapatan non-operasional		3,999	8,442	10,774	<i>Non-operating income</i>
Beban non-operasional		<u>(16,513)</u>	<u>(17,345)</u>	<u>(12,618)</u>	<i>Non-operating expenses</i>
		<u>(12,514)</u>	<u>(8,903)</u>	<u>(1,844)</u>	
LABA SEBELUM PAJAK PENGHASILAN		<u>2,522,528</u>	<u>2,868,855</u>	<u>2,485,314</u>	PROFIT BEFORE INCOME TAX
BEBAN PAJAK PENGHASILAN	2x,18c	<u>(653,497)</u>	<u>(737,754)</u>	<u>(506,328)</u>	INCOME TAX EXPENSE
LABA TAHUN BERJALAN		<u>1,869,031</u>	<u>2,131,101</u>	<u>1,978,986</u>	PROFIT FOR THE YEAR
PENDAPATAN KOMPREHENSIF LAINNYA:					OTHER COMPREHENSIVE INCOME:
Keuntungan/(kerugian) yang belum direalisasi atas efek-efek dalam kelompok tersedia untuk dijual		1,272	(88)	(2,150)	<i>Unrealised gain/(loss) on available-for-sale marketable securities</i>
Pajak penghasilan terkait		<u>(318)</u>	<u>26</u>	<u>432</u>	<i>Related income tax</i>
Pendapatan/(beban) komprehensif lainnya tahun berjalan, setelah pajak		<u>954</u>	<u>(62)</u>	<u>(1,718)</u>	<i>Other comprehensive income/(expense) for the year, net of tax</i>
TOTAL LABA KOMPREHENSIF TAHUN BERJALAN, SETELAH PAJAK		<u>1,869,985</u>	<u>2,131,039</u>	<u>1,977,268</u>	TOTAL COMPREHENSIVE INCOME FOR THE YEAR, NET OF TAX

Catatan atas laporan keuangan merupakan bagian yang tidak terpisahkan dari laporan keuangan secara keseluruhan

The accompanying notes form an integral part of these financial statements

**PT BANK TABUNGAN PENSIUNAN NASIONAL Tbk
DAN ENTITAS ANAK/AND SUBSIDIARY**

**LAPORAN LABA RUGI KOMPREHENSIF KONSOLIDASIAN
UNTUK TAHUN-TAHUN YANG BERAKHIR
31 DESEMBER 2014, 2013 DAN 2012**
(Disajikan dalam jutaan Rupiah, kecuali dinyatakan lain)

**CONSOLIDATED STATEMENTS OF COMPREHENSIVE INCOME
FOR THE YEARS ENDED
31 DECEMBER 2014, 2013 AND 2012**
(Expressed in millions of Rupiah, unless otherwise stated)

	<u>Catatan/ Notes</u>	<u>2014</u>	<u>2013</u>	<u>2012</u>	
LABA YANG DIATRIBUSIKAN KEPADA:					PROFIT ATTRIBUTABLE TO:
Pemilik entitas induk		1,853,022	2,131,101	1,978,986	Owners of the parent
Kepentingan nonpengendali		<u>16,009</u>	<u>-</u>	<u>-</u>	Non-controlling interest
		<u><u>1,869,031</u></u>	<u><u>2,131,101</u></u>	<u><u>1,978,986</u></u>	
JUMLAH LABA KOMPREHENSIF YANG DIATRIBUSIKAN KEPADA:					TOTAL COMPREHENSIVE INCOME ATTRIBUTABLE TO:
Pemilik entitas induk		1,853,976	2,131,039	1,977,268	Owners of the parent
Kepentingan nonpengendali		<u>16,009</u>	<u>-</u>	<u>-</u>	Non-controlling interest
		<u><u>1,869,985</u></u>	<u><u>2,131,039</u></u>	<u><u>1,977,268</u></u>	
LABA BERSIH PER SAHAM (NILAI PENUH)	2aa,43				EARNINGS PER SHARE (FULL AMOUNT)
Dasar					Basic
- Dari operasi yang dilanjutkan		<u>317</u>	<u>365</u>	<u>341</u>	From continuing operations -
Dilusian					Diluted
- Dari operasi yang dilanjutkan		<u>317</u>	<u>365</u>	<u>341</u>	From continuing operations -



Catatan atas laporan keuangan merupakan bagian yang tidak terpisahkan dari laporan keuangan secara keseluruhan

The accompanying notes form an integral part of these financial statements

**PT BANK TABUNGAN PENSUNAN NASIONAL Tbk.
DAN ENTITAS ANAK/AND SUBSIDIARY**

**LAPORAN POSISI KEUANGAN KONSOLIDASIAN
31 DESEMBER 2015, 2014 DAN 2013**
(Disajikan dalam jutaan Rupiah, kecuali dinyatakan lain)

**CONSOLIDATED STATEMENTS OF FINANCIAL POSITION
31 DECEMBER 2015, 2014 AND 2013**
(Expressed in millions of Rupiah, unless otherwise stated)

	Catatan/ Notes	2015	2014 ^{*)}	2013 ^{*)}	
ASET					ASSETS
Kas	2d,2e,5	1,352,401	1,129,677	1,102,840	Cash
Giro pada Bank Indonesia	2d 2f,2g,6	4,774,422	4,628,496	4,311,653	Current accounts with Bank Indonesia
Giro pada bank lain	2d,2g,7	66,674	94,205	17,228	Current accounts with other banks
Penempatan pada Bank Indonesia dan bank lain	2d,2h,8	6,205,640	6,714,266	4,997,629	Placements with Bank Indonesia and other banks
Pendapatan bunga yang masih akan diterima		3,009	2,774	1,758	Accrued interest income
Dikurangi: Cadangan kerugian penurunan nilai		-	(3,740)	-	Less: Allowance for impairment losses
		<u>6,208,649</u>	<u>6,713,300</u>	<u>4,999,387</u>	
Efek-efek:					Marketable securities:
Aset keuangan tersedia untuk dijual	2d,2i,9	1,467,790	1,308,677	482,635	Available-for-sale financial assets
Aset keuangan dimiliki hingga jatuh tempo	2d,2i,9	3,453,844	3,422,392	2,430,223	Held-to-maturity financial assets
Pendapatan bunga/margin yang masih akan diterima		8,434	3,248	-	Accrued interest/ margin income
		<u>4,930,068</u>	<u>4,734,317</u>	<u>2,912,858</u>	
Efek-efek yang dibeli dengan janji dijual kembali (Reverse Repo)	2d,2j,10	1,094,401	2,388,561	7,424,681	Securities purchased under resale agreements (Reverse Repo)
Pendapatan bunga yang masih akan diterima		4,583	6,880	9,467	Accrued interest income
		<u>1,098,984</u>	<u>2,395,441</u>	<u>7,434,148</u>	
Pinjaman yang diberikan:					Loans:
- Pihak ketiga	2d,2k,11	54,887,064	49,459,226	44,718,910	Third parties -
- Pihak berelasi	2ac,41	22,292	35,261	32,189	Related parties -
Pembiayaan/piutang syariah					Sharia financing/receivables
- Pihak ketiga	2d,2k,11	3,678,027	2,499,087	1,354,338	Third parties -
Pendapatan bunga/margin yang masih akan diterima		666,611	614,420	604,223	Accrued interest/ margin income
Dikurangi: Cadangan kerugian penurunan nilai		(543,585)	(507,019)	(486,446)	Less: Allowance for impairment losses
		<u>58,710,409</u>	<u>52,100,975</u>	<u>46,223,214</u>	
Penyertaan saham	2d,12	22	22	22	Investments
Biaya dibayar di muka	2n,13	2,337,874	2,001,183	1,610,913	Prepayments
Pajak dibayar di muka - Pajak penghasilan	2x,14a	29,255	-	3,387	Prepaid taxes Corporate income taxes -
Aset pajak tangguhan	2x,14d	91,281	110,886	102,889	Deferred tax assets
Aset tetap		1,887,565	1,507,235	1,429,056	Fixed assets
Dikurangi: Akumulasi penyusutan		(1,011,342)	(777,512)	(673,952)	Less: Accumulated depreciation
	2l,15	<u>876,223</u>	<u>729,723</u>	<u>755,104</u>	
Aset tak berwujud		620,092	434,513	264,205	Intangible assets
Dikurangi: Akumulasi amortisasi		(240,058)	(158,203)	(96,965)	Less: Accumulated amortisation
	2m,16	<u>380,034</u>	<u>276,310</u>	<u>167,240</u>	
Aset lain-lain		183,367	144,790	62,903	Other assets
Dikurangi: Cadangan kerugian penurunan nilai		-	(102)	(1,206)	Less: Allowance for impairment losses
	2d,2o,17	<u>183,367</u>	<u>144,688</u>	<u>61,697</u>	
JUMLAH ASET		<u>81,039,663</u>	<u>75,059,223</u>	<u>69,702,580</u>	TOTAL ASSETS

*) Disajikan kembali, lihat catatan 50

As restated, refer to note 50 *)

Catatan atas laporan keuangan konsolidasian terlampir merupakan bagian yang tidak terpisahkan dari laporan keuangan konsolidasian secara keseluruhan

The accompanying notes to the consolidated financial statements form an integral part of these consolidated financial statements

**PT BANK TABUNGAN PENSUNAN NASIONAL Tbk.
DAN ENTITAS ANAK/AND SUBSIDIARY**

LAPORAN POSISI KEUANGAN KONSOLIDASIAN
31 DESEMBER 2015, 2014 DAN 2013
(Disajikan dalam jutaan Rupiah, kecuali dinyatakan lain)

CONSOLIDATED STATEMENTS OF FINANCIAL POSITION
31 DECEMBER 2015, 2014 AND 2013
(Expressed in millions of Rupiah, unless otherwise stated)

	<u>Catatan/ Notes</u>	<u>2015</u>	<u>2014^{*)}</u>	<u>2013^{*)}</u>	
EKUITAS					EQUITY
Ekuitas yang diatribusikan kepada pemilik ekuitas induk					Equity attributable to owners of the parent
Modal saham -	2ad,27				<i>Share capital -</i>
Modal dasar Rp 150.000 terdiri dari:					<i> Authorised capital of</i>
7.500.000.000 saham dengan nilai nominal Rp 20 (nilai penuh) per saham					<i> Rp 150,000 consists of:</i>
Modal ditempatkan dan disetor penuh sebesar 5.840.287.257 saham		116,806	116,806	116,806	<i> 7,500,000,000 shares and with par value of Rp 20 (full amount) per share</i>
Tambahan modal disetor	27	1,429,385	1,429,385	1,429,385	<i> Issued and fully paid-up capital is 5,840,287,257 shares</i>
Cadangan pembayaran berbasis saham	2z,31	147,157	92,225	42,895	<i> Additional paid-in capital</i>
Keuntungan/(kerugian) yang belum direalisasi atas efek-efek dalam kelompok tersedia untuk dijual		1,469	836	(118)	<i> Share-based payment reserve</i>
Saldo laba:					<i> Unrealised gain/(loss) on available-for-sale marketable securities</i>
- Dicadangkan		23,361	23,361	23,361	<i> Retained earnings:</i>
- Belum dicadangkan		11,857,890	10,017,028	8,172,190	<i> Appropriated - Unappropriated -</i>
		13,576,068	11,679,641	9,784,519	
Kepentingan non-pengendali		347,791	247,435	-	Non-controlling interest
Jumlah Ekuitas		13,923,859	11,927,076	9,784,519	<i>Total Equity</i>
JUMLAH LIABILITAS, DANA SYIRKAH TEMPORER DAN EKUITAS		81,039,663	75,059,223	69,702,580	TOTAL LIABILITIES, TEMPORARY SYIRKAH FUNDS AND EQUITY

*) Disajikan kembali, lihat catatan 50

As restated, refer to note 50 *)

Catatan atas laporan keuangan konsolidasian terlampir merupakan bagian yang tidak terpisahkan dari laporan keuangan konsolidasian secara keseluruhan

The accompanying notes to the consolidated financial statements form an integral part of these consolidated financial statements

**PT BANK TABUNGAN PENSUNAN NASIONAL Tbk.
DAN ENTITAS ANAK/AND SUBSIDIARY**

**LAPORAN LABA RUGI DAN PENGHASILAN
KOMPREHENSIF LAIN KONSOLIDASIAN
UNTUK TAHUN-TAHUN YANG BERAKHIR
31 DESEMBER 2015, 2014 DAN 2013**
(Disajikan dalam jutaan Rupiah, kecuali dinyatakan lain)

**CONSOLIDATED STATEMENTS OF PROFIT OR LOSS AND
OTHER COMPREHENSIVE INCOME
FOR THE YEARS ENDED
31 DECEMBER 2015, 2014 AND 2013**
(Expressed in millions of Rupiah, unless otherwise stated)

	<u>Catatan/ Notes</u>	<u>2015</u>	<u>2014^{*)}</u>	<u>2013^{*)}</u>	
PENDAPATAN DAN BEBAN OPERASIONAL					OPERATING INCOME AND EXPENSE
Pendapatan bunga dan pendapatan syariah	2u,33,41	13,003,876	12,293,155	10,943,058	<i>Interest income and sharia income</i>
Beban bunga dan bagi hasil syariah	34,41	<u>(5,308,265)</u>	<u>(5,252,372)</u>	<u>(3,894,609)</u>	<i>Interest expense and sharia profit sharing</i>
PENDAPATAN BUNGA DAN SYARIAH - BERSIH		<u>7,695,611</u>	<u>7,040,783</u>	<u>7,048,449</u>	NET INTEREST AND SHARIA INCOME
Pendapatan operasional lainnya	2w,35	<u>705,835</u>	<u>739,520</u>	<u>400,394</u>	Other operating income
Beban operasional lainnya:					Other operating expenses:
Beban tenaga kerja	2w,36	(2,851,029)	(2,493,495)	(2,169,665)	<i>Personnel expenses</i>
Beban umum dan administrasi	37	(2,119,939)	(1,810,548)	(1,686,248)	<i>General and administrative expenses</i>
Pembentukan cadangan kerugian penurunan nilai	38	(785,886)	(743,983)	(591,327)	<i>Allowance for impairment losses</i>
Beban operasional lainnya	39	<u>(184,885)</u>	<u>(175,773)</u>	<u>(113,936)</u>	<i>Other operating expenses</i>
		<u>(5,941,739)</u>	<u>(5,223,799)</u>	<u>(4,561,176)</u>	
PENDAPATAN OPERASIONAL - BERSIH		<u>2,459,707</u>	<u>2,556,504</u>	<u>2,887,667</u>	NET OPERATING INCOME
(BEBAN)/PENDAPATAN NON-OPERASIONAL	40				NON-OPERATING (EXPENSES)/INCOME
Pendapatan non-operasional		2,822	3,999	8,442	<i>Non-operating income</i>
Beban non-operasional		<u>(29,918)</u>	<u>(16,513)</u>	<u>(17,345)</u>	<i>Non-operating expenses</i>
		<u>(27,096)</u>	<u>(12,514)</u>	<u>(8,903)</u>	
LABA SEBELUM PAJAK PENGHASILAN		<u>2,432,611</u>	<u>2,543,990</u>	<u>2,878,764</u>	PROFIT BEFORE INCOME TAX
BEBAN PAJAK PENGHASILAN	2x,14c	<u>(680,002)</u>	<u>(658,863)</u>	<u>(739,103)</u>	INCOME TAX EXPENSE
LABA BERSIH TAHUN BERJALAN		<u>1,752,609</u>	<u>1,885,127</u>	<u>2,139,661</u>	NET PROFIT FOR THE YEAR
LABA RUGI KOMPREHENSIF LAIN:					OTHER COMPREHENSIVE INCOME:
Pos yang tidak akan direklasifikasi ke laba rugi					Items that will not be reclassified to profit or loss
Pengukuran kembali imbalan pasca kerja		187,479	(35,371)	103,663	<i>Remeasurements of post employment benefit</i>
Pajak penghasilan terkait		<u>(46,870)</u>	<u>9,163</u>	<u>(13,142)</u>	<i>Related income tax</i>
		<u>140,609</u>	<u>(26,208)</u>	<u>90,521</u>	
Pos yang akan direklasifikasi ke laba rugi					Items that will be reclassified to profit or loss
Keuntungan/(kerugian) yang belum direalisasi atas efek-efek dalam kelompok tersedia untuk dijual		845	1,272	(88)	<i>Unrealised gain/(loss) on available-for-sale marketable securities</i>
Pajak penghasilan terkait		<u>(212)</u>	<u>(318)</u>	<u>26</u>	<i>Related income tax</i>
		<u>633</u>	<u>954</u>	<u>(62)</u>	
LABA KOMPREHENSIF LAIN TAHUN BERJALAN, SETELAH PAJAK		<u>141,242</u>	<u>(25,254)</u>	<u>90,459</u>	OTHER COMPREHENSIVE INCOME FOR THE YEAR, NET OF TAX

*) Disajikan kembali, lihat catatan 50

As restated, refer to note 50*)

Catatan atas laporan keuangan konsolidasian terlampir merupakan bagian yang tidak terpisahkan dari laporan keuangan konsolidasian secara keseluruhan

The accompanying notes to the consolidated financial statements form an integral part of these consolidated financial statements

**PT BANK TABUNGAN PENSUNAN NASIONAL Tbk.
DAN ENTITAS ANAK/AND SUBSIDIARY**

LAPORAN POSISI KEUANGAN KONSOLIDASIAN
31 DESEMBER 2016, 2015 DAN 2014
(Disajikan dalam jutaan Rupiah, kecuali dinyatakan lain)

CONSOLIDATED STATEMENTS OF FINANCIAL POSITION
31 DECEMBER 2016, 2015 AND 2014
(Expressed in millions of Rupiah, unless otherwise stated)

	<u>Catatan/ Notes</u>	<u>2016</u>	<u>2015</u>	<u>2014</u>	
LIABILITAS, DANA SYIRKAH TEMPORER DAN EKUITAS					LIABILITIES, TEMPORARY SYIRKAH FUNDS AND EQUITY
LIABILITAS					LIABILITIES
Liabilitas segera	2e,2r,19	95,984	40,818	19,740	<i>Obligations due immediately</i>
Simpanan nasabah:					<i>Deposits from customers:</i>
- Pihak ketiga	2e,2s,20	60,429,532	56,806,168	51,052,673	<i>Third parties -</i>
- Pihak berelasi	2s,38	1,377,266	415,809	88,177	<i>Related parties -</i>
Beban bunga yang masih harus dibayar		<u>235,420</u>	<u>253,041</u>	<u>223,617</u>	<i>Accrued interest expenses</i>
Simpanan dari bank lain:					<i>Deposits from other banks:</i>
- Pihak ketiga	2e,2s,21	914,535	160	99	<i>Third parties -</i>
Beban bunga yang masih harus dibayar		<u>61</u>	<u>-</u>	<u>1</u>	<i>Accrued interest expenses</i>
		<u>914,596</u>	<u>160</u>	<u>100</u>	
Liabilitas derivatif	2e,2m,11	8,344	-	-	<i>Derivatives payables</i>
Utang pajak:	15b				<i>Taxes payable:</i>
- Pajak penghasilan		78,594	90,567	72,453	<i>Income taxes -</i>
- Pajak lain-lain		<u>88,075</u>	<u>105,331</u>	<u>109,263</u>	<i>Other taxes -</i>
		<u>166,669</u>	<u>195,898</u>	<u>181,716</u>	
Utang obligasi	1c,2e,2t,22	2,469,143	2,605,384	4,409,501	<i>Bonds payable</i>
Beban bunga yang masih harus dibayar		<u>38,123</u>	<u>29,127</u>	<u>44,762</u>	<i>Accrued interest expenses</i>
		<u>2,507,266</u>	<u>2,634,511</u>	<u>4,454,263</u>	
Pinjaman yang diterima:					<i>Borrowings:</i>
- Pinjaman bank	2e,2u,23	2,088,237	-	-	<i>Bank borrowings -</i>
- Pinjaman bukan bank		1,643,125	2,777,152	3,817,970	<i>Non-bank borrowings -</i>
- Liabilitas sewa pembiayaan		-	1,124	4,419	<i>Finance lease liabilities -</i>
Biaya transaksi yang belum diamortisasi		<u>(32,190)</u>	<u>(41,163)</u>	<u>(17,883)</u>	<i>Unamortised transaction cost</i>
Beban bunga yang masih harus dibayar		<u>51,499</u>	<u>28,933</u>	<u>98,832</u>	<i>Accrued interest expenses</i>
		<u>3,750,671</u>	<u>2,766,046</u>	<u>3,903,338</u>	
Akrual	24	204,048	121,084	99,154	<i>Accruals</i>
Liabilitas imbalan kerja karyawan:					<i>Employee benefit liabilities:</i>
- Bonus dan tantiem	2x,25	426,307	335,117	294,251	<i>Bonus and tantiem -</i>
- Imbalan pasca kerja		<u>47,321</u>	<u>30,958</u>	<u>184,395</u>	<i>Post employment benefit -</i>
		<u>473,628</u>	<u>366,075</u>	<u>478,646</u>	
Liabilitas lain-lain	2e,26	488,501	453,623	426,420	<i>Other liabilities</i>
Jumlah Liabilitas		<u>70,651,925</u>	<u>64,053,233</u>	<u>60,927,844</u>	Total Liabilities
DANA SYIRKAH TEMPORER					TEMPORARY SYIRKAH FUNDS
Simpanan nasabah:					<i>Deposits from customer:</i>
- Pihak ketiga					<i>Third parties -</i>
Tabungan					<i>Mudharabah saving</i>
<i>mudharabah</i>	2v,27a	63,641	26,493	17,187	<i>deposits</i>
<i>Deposito</i>					<i>Mudharabah time</i>
<i>mudharabah</i>	2v,27b	4,324,203	3,020,802	2,172,916	<i>deposits</i>
- Pihak berelasi					<i>Related parties -</i>
Tabungan					<i>Mudharabah saving</i>
<i>mudharabah</i>	2ag,38	361	469	253	<i>deposits</i>
<i>Deposito</i>					<i>Mudharabah time</i>
<i>mudharabah</i>	2ag,38	6,509	3,655	3,908	<i>deposits</i>
Beban bagi hasil yang masih harus dibayar	27b	<u>12,320</u>	<u>11,152</u>	<u>10,039</u>	<i>Accrued profit sharing expenses</i>
Jumlah Dana Syirkah Temporer		<u>4,407,034</u>	<u>3,062,571</u>	<u>2,204,303</u>	Total Temporary Syirkah Funds

Catatan atas laporan keuangan konsolidasian terlampir merupakan bagian yang tidak terpisahkan dari laporan keuangan konsolidasian secara keseluruhan

The accompanying notes to the consolidated financial statements form an integral part of these consolidated financial statements

**PT BANK TABUNGAN PENSIUNAN NASIONAL Tbk.
DAN ENTITAS ANAK/AND SUBSIDIARY**

**LAPORAN LABA RUGI DAN PENGHASILAN
KOMPREHENSIF LAIN KONSOLIDASIAN
UNTUK TAHUN-TAHUN YANG BERAKHIR
31 DESEMBER 2016, 2015 DAN 2014**
(Disajikan dalam jutaan Rupiah, kecuali dinyatakan lain)

**CONSOLIDATED STATEMENTS OF PROFIT OR LOSS AND
OTHER COMPREHENSIVE INCOME
FOR THE YEARS ENDED
31 DECEMBER 2016, 2015 AND 2014**
(Expressed in millions of Rupiah, unless otherwise stated)

	Catatan/ Notes	2016	2015	2014	
PENDAPATAN DAN BEBAN OPERASIONAL					OPERATING INCOME AND EXPENSE
Pendapatan bunga	2aa,31	11,468,744	11,440,085	11,718,768	<i>Interest income</i>
Pendapatan syariah	2aa,31	<u>2,226,482</u>	<u>1,563,791</u>	<u>574,387</u>	<i>Sharia income</i>
		<u>13,695,226</u>	<u>13,003,876</u>	<u>12,293,155</u>	
Beban bunga	2aa,32	(4,543,951)	(5,061,087)	(5,147,559)	<i>Interest expense</i>
Bagi hasil syariah	2aa,32	<u>(297,296)</u>	<u>(247,178)</u>	<u>(104,813)</u>	<i>Sharia profit sharing</i>
		<u>(4,841,247)</u>	<u>(5,308,265)</u>	<u>(5,252,372)</u>	
PENDAPATAN BUNGA DAN SYARIAH - BERSIH		<u>8,853,979</u>	<u>7,695,611</u>	<u>7,040,783</u>	NET INTEREST AND SHARIA INCOME
Pendapatan operasional lainnya:					Other operating income:
Pendapatan dari komisi asuransi dan lain-lain	2ac,33	689,051	705,835	739,520	<i>Insurance commission income and others</i>
Kerugian transaksi spot dan derivatif bersih	2ac	<u>(79,109)</u>	<u>-</u>	<u>-</u>	<i>Net loss from spot and derivative transactions</i>
		609,942	705,835	739,520	
Beban operasional lainnya:					Other operating expenses:
Beban tenaga kerja	2ac,34	(3,143,161)	(2,851,029)	(2,493,495)	<i>Personnel expenses</i>
Beban umum dan administrasi	2ac,35	(2,564,115)	(2,119,939)	(1,810,548)	<i>General and administrative expenses</i>
Cadangan kerugian penurunan nilai	36	(869,761)	(785,886)	(743,983)	<i>Allowance for impairment losses</i>
Beban operasional lainnya	37	<u>(277,168)</u>	<u>(184,885)</u>	<u>(175,773)</u>	<i>Other operating expenses</i>
		<u>(6,854,205)</u>	<u>(5,941,739)</u>	<u>(5,223,799)</u>	
PENDAPATAN OPERASIONAL - BERSIH		<u>2,609,716</u>	<u>2,459,707</u>	<u>2,556,504</u>	NET - OPERATING INCOME
(BEBAN)/PENDAPATAN NON-OPERASIONAL					NON-OPERATING (EXPENSES)/INCOME
Pendapatan non-operasional		3,601	2,822	3,999	<i>Non-operating income</i>
Beban non-operasional		<u>(8,798)</u>	<u>(29,918)</u>	<u>(16,513)</u>	<i>Non-operating expenses</i>
		<u>(5,197)</u>	<u>(27,096)</u>	<u>(12,514)</u>	
LABA SEBELUM PAJAK PENGHASILAN		<u>2,604,519</u>	<u>2,432,611</u>	<u>2,543,990</u>	PROFIT BEFORE INCOME TAX
BEBAN PAJAK PENGHASILAN	2z,15c	<u>(728,673)</u>	<u>(680,002)</u>	<u>(658,863)</u>	INCOME TAX EXPENSE
LABA BERSIH TAHUN BERJALAN		<u>1,875,846</u>	<u>1,752,609</u>	<u>1,885,127</u>	NET PROFIT FOR THE YEAR

Catatan atas laporan keuangan konsolidasian terlampir merupakan bagian yang tidak terpisahkan dari laporan keuangan konsolidasian secara keseluruhan

The accompanying notes to the consolidated financial statements form an integral part of these consolidated financial statements

**PT BANK TABUNGAN PENSUNAN NASIONAL Tbk.
DAN ENTITAS ANAK/AND SUBSIDIARY**

**LAPORAN LABA RUGI DAN PENGHASILAN
KOMPRESIF LAIN KONSOLIDASIAN
UNTUK TAHUN-TAHUN YANG BERAKHIR
31 DESEMBER 2016, 2015 DAN 2014**
(Disajikan dalam jutaan Rupiah, kecuali dinyatakan lain)

**CONSOLIDATED STATEMENTS OF PROFIT OR LOSS AND
OTHER COMPREHENSIVE INCOME
FOR THE YEARS ENDED
31 DECEMBER 2016, 2015 AND 2014**
(Expressed in millions of Rupiah, unless otherwise stated)

	<u>Catatan/ Notes</u>	<u>2016</u>	<u>2015</u>	<u>2014</u>	
LABA RUGI KOMPRESIF LAIN:					OTHER COMPREHENSIVE INCOME:
Pos-pos yang tidak akan direklasifikasi ke laba rugi					Items that will not be reclassified to profit or loss
Keuntungan revaluasi aset tetap	16	749,032	-	-	Gain on revaluation of fixed assets
Pengukuran kembali imbalan pasca kerja		(8,780)	187,479	(35,371)	Remeasurements of post employment benefit
Pajak penghasilan terkait pos-pos yang tidak akan direklasifikasi ke laba rugi		<u>(20,817)</u>	<u>(46,870)</u>	<u>9,163</u>	Income tax relating to items that will not be reclassified to profit or loss
		<u>719,435</u>	<u>140,609</u>	<u>(26,208)</u>	
Pos-pos yang akan direklasifikasi ke laba rugi					Items that will be reclassified subsequently to profit or loss
Keuntungan/(kerugian) yang belum direalisasi atas efek-efek dalam kelompok tersedia untuk dijual		2,289	845	1,272	Unrealised gain/(loss) on available-for-sale marketable securities
Pajak penghasilan terkait pos-pos yang akan direklasifikasi ke laba rugi		<u>451</u>	<u>(212)</u>	<u>(318)</u>	Income tax relating to items that will be reclassified to profit or loss
		<u>2,740</u>	<u>633</u>	<u>954</u>	
LABA/(RUGI) KOMPRESIF LAIN TAHUN BERJALAN, SETELAH PAJAK		<u>722,175</u>	<u>141,242</u>	<u>(25,254)</u>	OTHER COMPREHENSIVE INCOME/(LOSS) FOR THE YEAR, NET OF TAX
JUMLAH LABA KOMPRESIF TAHUN BERJALAN, SETELAH PAJAK		<u>2,598,021</u>	<u>1,893,851</u>	<u>1,859,873</u>	TOTAL COMPREHENSIVE INCOME FOR THE YEAR, NET OF TAX
LABA YANG DIATRIBUSIKAN KEPADA:					PROFIT ATTRIBUTABLE TO:
Pemilik entitas induk		1,752,097	1,701,847	1,869,118	Owners of the parent
Kepentingan non-pengendali		<u>123,749</u>	<u>50,762</u>	<u>16,009</u>	Non-controlling interest
		<u>1,875,846</u>	<u>1,752,609</u>	<u>1,885,127</u>	
JUMLAH LABA KOMPRESIF YANG DIATRIBUSIKAN KEPADA:					TOTAL COMPREHENSIVE INCOME ATTRIBUTABLE TO:
Pemilik entitas induk		2,471,280	1,841,495	1,845,792	Owners of the parent
Kepentingan non-pengendali		<u>126,741</u>	<u>52,356</u>	<u>14,081</u>	Non-controlling interest
		<u>2,598,021</u>	<u>1,893,851</u>	<u>1,859,873</u>	
LABA BERSIH PER SAHAM (NILAI PENUH)	2ae,41				EARNINGS PER SHARE (FULL AMOUNT)
Dasar					Basic
- Dari operasi yang dilanjutkan		<u>304</u>	<u>291</u>	<u>320</u>	From continuing operations -
Dilusian					Diluted
- Dari operasi yang dilanjutkan		<u>294</u>	<u>281</u>	<u>315</u>	From continuing operations -

Catatan atas laporan keuangan konsolidasian terlampir merupakan bagian yang tidak terpisahkan dari laporan keuangan konsolidasian secara keseluruhan

The accompanying notes to the consolidated financial statements form an integral part of these consolidated financial statements

**PT BANK TABUNGAN PENSIUNAN NASIONAL Tbk
DAN ENTITAS ANAK/AND SUBSIDIARY**

LAPORAN POSISI KEUANGAN KONSOLIDASIAN
31 DESEMBER 2017 DAN 2016
(Disajikan dalam jutaan Rupiah, kecuali dinyatakan lain)

CONSOLIDATED STATEMENTS OF FINANCIAL POSITION
31 DECEMBER 2017 AND 2016
(Expressed in millions of Rupiah, unless otherwise stated)

	2017	Catatan/ Notes	2016	
LIABILITAS, DANA SYIRKAH TEMPORER DAN EKUITAS				LIABILITIES, TEMPORARY SYIRKAH FUNDS AND EQUITY
LIABILITAS				LIABILITIES
Liabilitas segera	49,538	2e,2r,17	95,984	<i>Obligations due immediately</i>
Simpanan nasabah:		2e,2s,18		<i>Deposits from customers:</i>
- Pihak ketiga	61,834,242		60,429,532	<i>Third parties -</i>
- Pihak berelasi	835,783	2ah, 36	1,377,266	<i>Related parties -</i>
Beban bunga yang masih harus dibayar	193,765		235,420	<i>Accrued interest expenses</i>
	<u>62,863,790</u>		<u>62,042,218</u>	
Simpanan dari bank lain:		2e,2s,19		<i>Deposits from other banks:</i>
- Pihak ketiga	822,584		914,535	<i>Third parties -</i>
Beban bunga yang masih harus dibayar	822		61	<i>Accrued interest expenses</i>
	<u>823,406</u>		<u>914,596</u>	
Liabilitas derivatif	2,886	2e,2m,10	8,344	<i>Derivatives payables</i>
Utang pajak:		2z,13b		<i>Taxes payable:</i>
- Pajak penghasilan	85,696		78,594	<i>Income taxes -</i>
- Pajak lain-lain	91,164		88,075	<i>Other taxes -</i>
	<u>176,860</u>		<u>166,669</u>	
Utang obligasi	2,543,401		2,469,143	<i>Bonds payable</i>
Beban bunga yang masih harus dibayar	37,376		38,123	<i>Accrued interest expenses</i>
	<u>2,580,777</u>	1c,2e,2t,20	<u>2,507,266</u>	
Pinjaman yang diterima:		2e,2u,21		<i>Borrowings:</i>
- Pinjaman bank	2,238,638		2,088,237	<i>Bank borrowings -</i>
- Pinjaman bukan bank	3,004,155		1,643,125	<i>Non-bank borrowings -</i>
Biaya transaksi yang belum diamortisasi	(34,153)		(32,190)	<i>Unamortised transaction costs</i>
Beban bunga yang masih harus dibayar	41,567		51,499	<i>Accrued interest expenses</i>
	<u>5,250,207</u>		<u>3,750,671</u>	
Akrual	398,668	22	204,048	<i>Accruals</i>
Liabilitas imbalan kerja karyawan:		2x,23		<i>Employee benefit liabilities:</i>
- Bonus dan tantiem	411,130		426,307	<i>Bonus and tantiem -</i>
- Imbalan pasca kerja	45,654		47,321	<i>Post employment benefit -</i>
	<u>456,784</u>		<u>473,628</u>	
Liabilitas lain-lain	424,354	2e,24	488,501	<i>Other liabilities</i>
Jumlah Liabilitas	<u>73,027,270</u>		<u>70,651,925</u>	Total Liabilities
DANA SYIRKAH TEMPORER				TEMPORARY SYIRKAH FUNDS
Simpanan nasabah:				<i>Deposits from customer:</i>
- Pihak ketiga				<i>Third parties -</i>
Tabungan <i>mudharabah</i>	92,925	25a	63,641	<i>Mudharabah saving deposits</i>
Deposito <i>mudharabah</i>	5,147,649	25b	4,324,203	<i>Mudharabah time deposits</i>
- Pihak berelasi				<i>Related parties -</i>
Tabungan <i>mudharabah</i>	763	2ah,36	361	<i>Mudharabah saving deposits</i>
Deposito <i>mudharabah</i>	6,711		6,509	<i>Mudharabah time deposits</i>
Beban bagi hasil yang masih harus dibayar	13,735	25b	12,320	<i>Accrued profit sharing expenses</i>
Jumlah Dana Syirkah Temporer	<u>5,261,783</u>	2v	<u>4,407,034</u>	Total Temporary Syirkah Funds

Catatan atas laporan keuangan konsolidasian terlampir merupakan bagian yang tidak terpisahkan dari laporan keuangan konsolidasian secara keseluruhan

The accompanying notes to the consolidated financial statements form an integral part of these consolidated financial statements

**PT BANK TABUNGAN PENSIUNAN NASIONAL Tbk
DAN ENTITAS ANAK/AND SUBSIDIARY**

**LAPORAN LABA RUGI DAN PENGHASILAN
KOMPREHENSIF LAIN KONSOLIDASIAN
UNTUK TAHUN-TAHUN YANG BERAKHIR
31 DESEMBER 2017 DAN 2016**
(Disajikan dalam jutaan Rupiah, kecuali dinyatakan lain)

**CONSOLIDATED STATEMENTS OF PROFIT OR LOSS AND
OTHER COMPREHENSIVE INCOME
FOR THE YEARS ENDED
31 DECEMBER 2017 AND 2016**
(Expressed in millions of Rupiah, unless otherwise stated)

	<u>2017</u>	<u>Catatan/ Notes</u>	<u>2016</u>	
PENDAPATAN DAN BEBAN OPERASIONAL				OPERATING INCOME AND EXPENSE
Pendapatan bunga	11,140,809		11,468,744	<i>Interest income</i>
Pendapatan syariah	<u>2,905,253</u>		<u>2,226,482</u>	<i>Sharia income</i>
	<u>14,046,062</u>	2aa,29	<u>13,695,226</u>	
Beban bunga	(4,173,241)		(4,543,951)	<i>Interest expense</i>
Bagi hasil syariah	<u>(351,211)</u>		<u>(297,296)</u>	<i>Sharia profit sharing</i>
	<u>(4,524,452)</u>	2aa,30	<u>(4,841,247)</u>	
PENDAPATAN BUNGA DAN SYARIAH - BERSIH	<u>9,521,610</u>		<u>8,853,979</u>	NET INTEREST AND SHARIA INCOME
Pendapatan operasional Lainnya:				Other operating income:
Pendapatan dari komisi asuransi dan lain-lain	639,995	2ac,31	689,051	<i>Insurance commission income and others</i>
Kerugian transaksi spot dan derivatif bersih	<u>(170,458)</u>	2ac	<u>(79,109)</u>	<i>Net loss from spot and derivative transactions</i>
	469,537		609,942	
Beban operasional lainnya:				Other operating expenses:
Beban tenaga kerja	(3,670,484)	2ac,32	(3,143,161)	<i>Personnel expenses</i>
Beban umum dan administrasi	(2,948,310)	2ac,33	(2,564,115)	<i>General and administrative expenses</i>
Cadangan kerugian penurunan nilai	(1,097,619)	2e,34	(869,761)	<i>Allowance for impairment losses</i>
Beban operasional lainnya	<u>(296,308)</u>	35	<u>(277,168)</u>	<i>Other operating expenses</i>
	<u>(8,012,721)</u>		<u>(6,854,205)</u>	
PENDAPATAN OPERASIONAL - BERSIH	<u>1,978,426</u>		<u>2,609,716</u>	NET - OPERATING INCOME
(BEBAN)/PENDAPATAN NON-OPERASIONAL				NON-OPERATING (EXPENSES)/INCOME
Pendapatan non-operasional	7,586		3,601	<i>Non-operating income</i>
Beban non-operasional	<u>(49,167)</u>		<u>(8,798)</u>	<i>Non-operating expenses</i>
	<u>(41,581)</u>		<u>(5,197)</u>	
LABA SEBELUM PAJAK PENGHASILAN	<u>1,936,845</u>		<u>2,604,519</u>	PROFIT BEFORE INCOME TAX
BEBAN PAJAK PENGHASILAN	<u>(514,905)</u>	2z,13c	<u>(728,673)</u>	INCOME TAX EXPENSE
LABA BERSIH TAHUN BERJALAN	<u>1,421,940</u>		<u>1,875,846</u>	NET PROFIT FOR THE YEAR

Catatan atas laporan keuangan konsolidasian terlampir merupakan bagian yang tidak terpisahkan dari laporan keuangan konsolidasian secara keseluruhan

The accompanying notes to the consolidated financial statements form an integral part of these consolidated financial statements

**PT BANK TABUNGAN PENSIUNAN NASIONAL Tbk
DAN ENTITAS ANAK/AND SUBSIDIARY**

**LAPORAN LABA RUGI DAN PENGHASILAN
KOMPREHENSIF LAIN KONSOLIDASIAN
UNTUK TAHUN-TAHUN YANG BERAKHIR
31 DESEMBER 2017 DAN 2016**
(Disajikan dalam jutaan Rupiah, kecuali dinyatakan lain)

**CONSOLIDATED STATEMENTS OF PROFIT OR LOSS AND
OTHER COMPREHENSIVE INCOME
FOR THE YEARS ENDED
31 DECEMBER 2017 AND 2016**
(Expressed in millions of Rupiah, unless otherwise stated)

	<u>2017</u>	<u>Catatan/ Notes</u>	<u>2016</u>	
(RUGI)/LABA KOMPREHENSIF LAIN:				OTHER COMPREHENSIVE (EXPENSES)/INCOME:
Pos-pos yang tidak akan direklasifikasi ke laba rugi				Items that will not be reclassified to profit or loss
Keuntungan revaluasi aset tetap	-	14	749,032	Gain on revaluation of fixed assets
Pengukuran kembali imbalan pasca kerja	(29,486)		(8,780)	Remeasurements of post employment benefit
Pajak penghasilan terkait pos-pos yang tidak akan direklasifikasi ke laba rugi	<u>7,371</u>		<u>(20,817)</u>	Income tax relating to items that will not be reclassified to profit or loss
	<u>(22,115)</u>		<u>719,435</u>	
Pos-pos yang akan direklasifikasi ke laba rugi				Items that will be reclassified subsequently to profit or loss
Keuntungan/(kerugian) yang belum direalisasi atas efek-efek dalam kelompok tersedia untuk dijual	9,778		2,289	Unrealised gain/(loss) on available for sale marketable securities
Pajak penghasilan terkait pos-pos yang akan direklasifikasi ke laba rugi	<u>(1,112)</u>		<u>451</u>	Income tax relating to items that will be reclassified to profit or loss
	<u>8,666</u>		<u>2,740</u>	
(RUGI)/LABA KOMPREHENSIF LAIN TAHUN BERJALAN, SETELAH PAJAK	<u>(13,449)</u>		<u>722,175</u>	OTHER COMPREHENSIVE (EXPENSES)/INCOME FOR THE YEAR, NET OF TAX
JUMLAH LABA KOMPREHENSIF TAHUN BERJALAN, SETELAH PAJAK	<u>1,408,491</u>		<u>2,598,021</u>	TOTAL COMPREHENSIVE INCOME FOR THE YEAR, NET OF TAX
LABA YANG DIATRIBUSIKAN KEPADA:				PROFIT ATTRIBUTABLE TO:
Pemilik entitas induk	1,220,886		1,752,097	Owners of the parent
Kepentingan non-pengendali	<u>201,054</u>		<u>123,749</u>	Non-controlling interest
	<u>1,421,940</u>		<u>1,875,846</u>	
JUMLAH LABA KOMPREHENSIF YANG DIATRIBUSIKAN KEPADA:				TOTAL COMPREHENSIVE INCOME ATTRIBUTABLE TO:
Pemilik entitas induk	1,211,719		2,471,280	Owners of the parent
Kepentingan non-pengendali	<u>196,772</u>		<u>126,741</u>	Non-controlling interest
	<u>1,408,491</u>		<u>2,598,021</u>	
LABA BERSIH PER SAHAM (NILAI PENUH)		2ae,39		EARNINGS PER SHARE (FULL AMOUNT)
Dasar				Basic
- Dari operasi yang dilanjutkan	<u>213</u>		<u>304</u>	From continuing operations -
Dilusian				Diluted
- Dari operasi yang dilanjutkan	<u>206</u>		<u>294</u>	From continuing operations -

Catatan atas laporan keuangan konsolidasian terlampir merupakan bagian yang tidak terpisahkan dari laporan keuangan konsolidasian secara keseluruhan

The accompanying notes to the consolidated financial statements form an integral part of these consolidated financial statements

**PT BANK TABUNGAN PENSUNAN NASIONAL Tbk
DAN ENTITAS ANAK/AND SUBSIDIARY**

**LAPORAN POSISI KEUANGAN KONSOLIDASIAN
31 DESEMBER 2018 DAN 2017**

(Disajikan dalam jutaan Rupiah, kecuali dinyatakan lain)

**CONSOLIDATED STATEMENT OF FINANCIAL POSITION
31 DECEMBER 2018 AND 2017**

(Expressed in millions of Rupiah, unless otherwise stated)

	<u>Catatan/ Notes</u>	<u>2018</u>	<u>2017</u>	
LIABILITAS, DANA SYIRKAH TEMPORER DAN EKUITAS				LIABILITIES, TEMPORARY SYIRKAH FUNDS AND EQUITY
LIABILITAS				LIABILITIES
Liabilitas segera	2e,2r,17	15,323	49,538	<i>Obligations due immediately</i>
Simpanan nasabah:	2e,2s,18			<i>Deposits from customers:</i>
- Pihak ketiga		63,854,288	61,834,242	<i>Third parties -</i>
- Pihak berelasi	2ag, 36	997,564	835,783	<i>Related parties -</i>
Beban bunga yang masih harus dibayar		<u>233,429</u>	<u>193,765</u>	<i>Accrued interest expenses</i>
		<u>65,085,281</u>	<u>62,863,790</u>	
Simpanan dari bank lain:				<i>Deposits from other banks:</i>
- Pihak ketiga		14,394	822,584	<i>Third parties -</i>
Beban bunga yang masih harus dibayar		<u>-</u>	<u>822</u>	<i>Accrued interest expenses</i>
	2e,2s,19	<u>14,394</u>	<u>823,406</u>	
Liabilitas derivatif	2e,2m,10	116,521	2,886	<i>Derivatives payables</i>
Utang pajak:				<i>Taxes payable:</i>
- Pajak penghasilan		308,408	85,696	<i>Income taxes -</i>
- Pajak lain-lain		103,219	91,164	<i>Other taxes -</i>
	2z,13b	<u>411,627</u>	<u>176,860</u>	
Utang obligasi		1,197,442	2,543,401	<i>Bonds payable</i>
Beban bunga yang masih harus dibayar		<u>19,875</u>	<u>37,376</u>	<i>Accrued interest expenses</i>
	1c,2e,2t,20	<u>1,217,317</u>	<u>2,580,777</u>	
Pinjaman yang diterima:				<i>Borrowings:</i>
- Pinjaman bank		6,454,500	2,238,638	<i>Bank borrowings -</i>
- Pinjaman bukan bank		2,010,939	3,004,155	<i>Non-bank borrowings -</i>
Biaya transaksi yang belum diamortisasi		<u>(22,674)</u>	<u>(34,153)</u>	<i>Unamortised transaction costs</i>
Beban bunga yang masih harus dibayar		<u>114,109</u>	<u>41,567</u>	<i>Accrued interest expenses</i>
	2e,2u,21	<u>8,556,874</u>	<u>5,250,207</u>	
Akrual	22	267,857	398,668	<i>Accruals</i>
Liabilitas imbalan kerja karyawan:				<i>Employee benefit liabilities:</i>
- Bonus dan tantiem		471,623	411,130	<i>Bonus and tantiem -</i>
- Imbalan pasca kerja		33,126	45,654	<i>Post employment benefit -</i>
	2x,23	<u>504,749</u>	<u>456,784</u>	
Liabilitas lain-lain	2e,24	355,056	424,354	<i>Other liabilities</i>
Jumlah Liabilitas		<u>76,544,999</u>	<u>73,027,270</u>	Total Liabilities
DANA SYIRKAH TEMPORER				TEMPORARY SYIRKAH FUNDS
Simpanan nasabah:				<i>Deposits from customer:</i>
- Pihak ketiga				<i>Third parties -</i>
Tabungan <i>mudharabah</i>	2v, 25a	113,788	92,925	<i>Mudharabah saving deposits</i>
Deposito <i>mudharabah</i>	2v, 25b	5,872,246	5,147,649	<i>Mudharabah time deposits</i>
- Pihak berelasi				<i>Related parties -</i>
Tabungan <i>mudharabah</i>	2ag,36	594	763	<i>Mudharabah saving deposits</i>
Deposito <i>mudharabah</i>		6,232	6,711	<i>Mudharabah time deposits</i>
Beban bagi hasil yang masih harus dibayar		<u>17,035</u>	<u>13,735</u>	<i>Accrued profit sharing expenses</i>
	2v, 25b	<u>17,035</u>	<u>13,735</u>	
Jumlah Dana Syirkah Temporer		<u>6,009,895</u>	<u>5,261,783</u>	Total Temporary Syirkah Funds

Catatan atas laporan keuangan konsolidasian terlampir merupakan bagian yang tidak terpisahkan dari laporan keuangan konsolidasian secara keseluruhan

The accompanying notes to the consolidated financial statements form an integral part of these consolidated financial statements

**PT BANK TABUNGAN PENSIUNAN NASIONAL Tbk
DAN ENTITAS ANAK/AND SUBSIDIARY**

**LAPORAN LABA RUGI DAN PENGHASILAN
KOMPREHENSIF LAIN KONSOLIDASIAN
UNTUK TAHUN - TAHUN YANG BERAKHIR
31 DESEMBER 2018 DAN 2017**
(Disajikan dalam jutaan Rupiah, kecuali dinyatakan lain)

**CONSOLIDATED STATEMENTS OF PROFIT OR LOSS AND
OTHER COMPREHENSIVE INCOME
FOR THE YEARS ENDED
31 DECEMBER 2018 AND 2017**
(Expressed in millions of Rupiah, unless otherwise stated)

	<u>Catatan/ Notes</u>	<u>2018</u>	<u>2017</u>	
PENDAPATAN DAN BEBAN OPERASIONAL				OPERATING INCOME AND EXPENSE
Pendapatan bunga		10,679,385	11,140,809	<i>Interest income</i>
Pendapatan syariah		<u>3,447,266</u>	<u>2,905,253</u>	<i>Sharia income</i>
	2aa,29	<u>14,126,651</u>	<u>14,046,062</u>	
Beban bunga		(4,158,571)	(4,173,241)	<i>Interest expense</i>
Bagi hasil syariah		<u>(367,672)</u>	<u>(351,211)</u>	<i>Sharia profit sharing</i>
	2aa,30	<u>(4,526,243)</u>	<u>(4,524,452)</u>	
PENDAPATAN BUNGA DAN SYARIAH - BERSIH		<u>9,600,408</u>	<u>9,521,610</u>	NET INTEREST AND SHARIA INCOME
Pendapatan operasional lainnya:				Other operating income:
Pendapatan dari komisi asuransi dan lain-lain	2ab,31	755,937	639,995	<i>Insurance commission income and others</i>
Kerugian transaksi spot dan derivatif bersih	2m	<u>(155,033)</u>	<u>(170,458)</u>	<i>Net loss from spot and derivative transactions</i>
		600,904	469,537	
Beban operasional lainnya:				Other operating expenses:
Beban tenaga kerja	2ac,32	(2,811,122)	(3,670,484)	<i>Personnel expenses</i>
Beban umum dan administrasi	2ac,33	(2,597,094)	(2,948,310)	<i>General and administrative expenses</i>
Cadangan kerugian penurunan nilai	2e,34	(1,375,272)	(1,097,619)	<i>Allowance for impairment losses</i>
Beban operasional lainnya	2ac,35	<u>(339,483)</u>	<u>(296,308)</u>	<i>Other operating expenses</i>
		<u>(7,122,971)</u>	<u>(8,012,721)</u>	
PENDAPATAN OPERASIONAL - BERSIH		<u>3,078,341</u>	<u>1,978,426</u>	NET OPERATING INCOME
(BEBAN)/PENDAPATAN NON-OPERASIONAL				NON-OPERATING (EXPENSES)/INCOME
Pendapatan non-operasional		6,475	7,586	<i>Non-operating income</i>
Beban non-operasional		<u>(35,568)</u>	<u>(49,167)</u>	<i>Non-operating expenses</i>
		<u>(29,093)</u>	<u>(41,581)</u>	
LABA SEBELUM PAJAK PENGHASILAN		<u>3,049,248</u>	<u>1,936,845</u>	PROFIT BEFORE INCOME TAX
BEBAN PAJAK PENGHASILAN	2z,13c	<u>(791,364)</u>	<u>(514,905)</u>	INCOME TAX EXPENSE
LABA BERSIH TAHUN BERJALAN		<u>2,257,884</u>	<u>1,421,940</u>	NET PROFIT FOR THE YEAR

Catatan atas laporan keuangan konsolidasian terlampir merupakan bagian yang tidak terpisahkan dari laporan keuangan konsolidasian secara keseluruhan

The accompanying notes to the consolidated financial statements form an integral part of these consolidated financial statements

**PT BANK TABUNGAN PENSIUNAN NASIONAL Tbk
DAN ENTITAS ANAK/AND SUBSIDIARY**

**LAPORAN LABA RUGI DAN PENGHASILAN
KOMPREHENSIF LAIN KONSOLIDASIAN
UNTUK TAHUN - TAHUN YANG BERAKHIR
31 DESEMBER 2018 DAN 2017**
(Disajikan dalam jutaan Rupiah, kecuali dinyatakan lain)

**CONSOLIDATED STATEMENTS OF PROFIT OR LOSS AND
OTHER COMPREHENSIVE INCOME
FOR THE YEARS ENDED
31 DECEMBER 2018 AND 2017**
(Expressed in millions of Rupiah, unless otherwise stated)

	<u>Catatan/ Notes</u>	<u>2018</u>	<u>2017</u>	
LABA/(RUGI) KOMPREHENSIF LAIN:				OTHER COMPREHENSIVE INCOME/(EXPENSES):
Pos-pos yang tidak akan direklasifikasi ke laba rugi				Items that will not be reclassified to profit or loss
Keuntungan revaluasi aset tetap	14	77,104	-	Gain on revaluation of fixed assets
Pengukuran kembali imbalan pasca kerja		227,084	(29,486)	Remeasurements of post employment benefit
Pajak penghasilan terkait pos-pos yang tidak akan direklasifikasi ke laba rugi		<u>(56,771)</u>	<u>7,371</u>	Income tax relating to items that will not be reclassified to profit or loss
		<u>247,417</u>	<u>(22,115)</u>	
Pos-pos yang akan direklasifikasi ke laba rugi				Items that will be reclassified to profit or loss
(Kerugian)/keuntungan yang belum direalisasi atas efek-efek dalam kelompok tersedia untuk dijual		(8,097)	9,778	Unrealised (loss)/gain on available for sale marketable securities
Pajak penghasilan terkait pos-pos yang akan direklasifikasi ke laba rugi		<u>(1,040)</u>	<u>(1,112)</u>	Income tax relating to items that will be reclassified to profit or loss
		<u>(9,137)</u>	<u>8,666</u>	
LABA/(RUGI) KOMPREHENSIF LAIN TAHUN BERJALAN, SETELAH PAJAK		<u>238,280</u>	<u>(13,449)</u>	OTHER COMPREHENSIVE INCOME/(EXPENSES) FOR THE YEAR, NET OF TAX
JUMLAH LABA KOMPREHENSIF TAHUN BERJALAN, SETELAH PAJAK		<u>2,496,164</u>	<u>1,408,491</u>	TOTAL COMPREHENSIVE INCOME FOR THE YEAR, NET OF TAX
LABA YANG DIATRIBUSIKAN KEPADA:				PROFIT ATTRIBUTABLE TO:
Pemilik entitas induk		1,968,291	1,220,886	Owners of the parent
Kepentingan non-pengendali		<u>289,593</u>	<u>201,054</u>	Non-controlling interest
		<u>2,257,884</u>	<u>1,421,940</u>	
JUMLAH LABA KOMPREHENSIF YANG DIATRIBUSIKAN KEPADA:				TOTAL COMPREHENSIVE INCOME ATTRIBUTABLE TO:
Pemilik entitas induk		2,195,040	1,211,719	Owners of the parent
Kepentingan non-pengendali		<u>301,124</u>	<u>196,772</u>	Non-controlling interest
		<u>2,496,164</u>	<u>1,408,491</u>	
LABA BERSIH PER SAHAM (NILAI PENUH)	2ae,39			EARNINGS PER SHARE (FULL AMOUNT)
Dasar		<u>342</u>	<u>213</u>	Basic
Dilusian		<u>334</u>	<u>206</u>	Diluted

Catatan atas laporan keuangan konsolidasian terlampir merupakan bagian yang tidak terpisahkan dari laporan keuangan konsolidasian secara keseluruhan

The accompanying notes to the consolidated financial statements form an integral part of these consolidated financial statements

**PT BANK CIMB NIAGA Tbk
DAN ANAK PERUSAHAAN/AND SUBSIDIARIES**

**LAPORAN KEUANGAN KONSOLIDASIAN/
CONSOLIDATED FINANCIAL STATEMENTS**

31 DESEMBER 2013, 2012, DAN 2011
SERTA UNTUK TAHUN-TAHUN YANG BERAKHIR
31 DESEMBER 2013, 2012, DAN 2011/
*31 DECEMBER 2013, 2012, AND 2011,
AND FOR THE YEARS ENDED 31 DECEMBER 2013,
2012, AND 2011*



**SURAT PERNYATAAN DIREKSI
TENTANG
TANGGUNG JAWAB ATAS LAPORAN KEUANGAN
KONSOLIDASIAN PADA TANGGAL
31 DESEMBER 2013, 2012, DAN 2011
SERTA UNTUK TAHUN-TAHUN YANG BERAKHIR
31 DESEMBER 2013, 2012, DAN 2011**

PT BANK CIMB NIAGA Tbk DAN ANAK PERUSAHAAN

Kami yang bertanda tangan dibawah ini:

1. Nama : Arwin Rasyid
Alamat Kantor : Gedung Graha Niaga
Jl. Jend. Sudirman Kav. 58
Alamat Rumah : Jl. Daksa II No.11, Kebayoran Baru
Jakarta Selatan
Nomor Telepon : 2505151, 2505252, 2505353
Jabatan : Presiden Direktur
2. Nama : Wan Razly Abdullah
Alamat Kantor : Gedung Graha Niaga
Jl. Jend. Sudirman Kav. 58
Alamat Rumah : Jl. Gaharu VI No.6 Cipete,
Cilandak Barat, Jakarta Selatan
Nomor Telepon : 2505151, 2505252, 2505353
Jabatan : Direktur

Menyatakan bahwa:

1. Kami bertanggung jawab atas penyusunan dan penyajian laporan keuangan konsolidasian PT Bank CIMB Niaga Tbk dan Anak Perusahaan;
2. Laporan keuangan konsolidasian PT Bank CIMB Niaga Tbk dan Anak Perusahaan telah disusun dan disajikan sesuai dengan Standar Akuntansi Keuangan di Indonesia;
3. a. Semua informasi dalam laporan keuangan konsolidasian PT Bank CIMB Niaga Tbk dan Anak Perusahaan telah dimuat secara lengkap dan benar;
b. Laporan keuangan konsolidasian PT Bank CIMB Niaga Tbk dan Anak Perusahaan tidak mengandung informasi atau fakta material yang tidak benar, dan tidak menghilangkan informasi atau fakta material;
4. Kami bertanggung jawab atas sistem pengendalian internal dalam PT Bank CIMB Niaga Tbk dan Anak Perusahaan.

Demikian pernyataan ini dibuat dengan sebenarnya.

**DIRECTORS' STATEMENT
REGARDING
THE RESPONSIBILITY FOR THE CONSOLIDATED
FINANCIAL STATEMENTS AS AT
31 DECEMBER 2013, 2012, AND 2011
AND FOR THE YEARS ENDED
31 DECEMBER 2013, 2012, AND 2011**

PT BANK CIMB NIAGA Tbk AND SUBSIDIARIES

We, the undersigned:

1. Name : Arwin Rasyid
Office address : Graha Niaga Building
Jl. Jend. Sudirman Kav. 58
Residential address : Jl. Daksa II No.11, Kebayoran Baru
Jakarta Selatan
Telephone : 2505151, 2505252, 2505353
Title : President Director
2. Name : Wan Razly Abdullah
Office address : Graha Niaga Building
Jl. Jend. Sudirman Kav. 58
Residential address : Jl. Gaharu VI No.6 Cipete,
Cilandak Barat, Jakarta Selatan
Telephone : 2505151, 2505252, 2505353
Title : Director

Declare that:

1. We are responsible for the preparation and presentation of PT Bank CIMB Niaga Tbk and Subsidiaries' consolidated financial statements;
2. PT Bank CIMB Niaga Tbk and Subsidiaries' consolidated financial statements have been prepared and presented in accordance with Indonesian Financial Accounting Standards;
3. a. All information in the PT Bank CIMB Niaga Tbk and Subsidiaries' consolidated financial statements has been disclosed in a complete and truthful manner;
b. PT Bank CIMB Niaga Tbk and Subsidiaries' consolidated financial statements do not contain any incorrect information or material facts, nor do they omit information or material facts;
4. We are responsible for PT Bank CIMB Niaga Tbk and Subsidiaries' internal control system.

We certify the accuracy of this statement.

JAKARTA, 14 Februari/February 2014

Atas nama dan mewakili Direksi/For and on behalf of the Board of Directors





Arwin Rasyid

Presiden Direktur/President Director

Wan Razly Abdullah

Direktur/Director



**LAPORAN AUDITOR INDEPENDEN
KEPADA PARA PEMEGANG SAHAM**

**INDEPENDENT AUDITOR'S REPORT
TO THE SHAREHOLDERS OF**

PT Bank CIMB Niaga Tbk

Kami telah mengaudit laporan keuangan konsolidasian PT Bank CIMB Niaga Tbk ("Bank CIMB Niaga" atau "Bank") dan Anak Perusahaan terlampir, yang terdiri dari laporan posisi keuangan konsolidasian tanggal 31 Desember 2013, serta laporan laba-rugi komprehensif, laporan perubahan ekuitas dan laporan arus kas konsolidasian untuk tahun yang berakhir pada tanggal tersebut, dan suatu ikhtisar kebijakan akuntansi signifikan dan informasi penjelasan lainnya.

We have audited the accompanying consolidated financial statements of PT Bank CIMB Niaga Tbk ("Bank CIMB Niaga" or the "Bank") and its subsidiaries, which comprise of the consolidated statement of financial position as at 31 December 2013, and the consolidated statement of comprehensive income, statement of changes in equity and statement of cash flows for the year then ended, and a summary of significant accounting policies and other explanatory information.

Tanggung jawab manajemen atas laporan keuangan konsolidasian

Manajemen bertanggung jawab atas penyusunan dan penyajian wajar laporan keuangan konsolidasian ini sesuai dengan Standar Akuntansi Keuangan di Indonesia, dan atas pengendalian internal yang dianggap perlu oleh manajemen untuk memungkinkan penyusunan laporan keuangan konsolidasian yang bebas dari kesalahan penyajian material, baik yang disebabkan oleh kecurangan maupun kesalahan.

Management's responsibility for the consolidated financial statements

Management is responsible for the preparation and fair presentation of these consolidated financial statements in accordance with Indonesian Financial Accounting Standards, and for such internal control as management determines is necessary to enable the preparation of consolidated financial statements that are free from material misstatement, whether due to fraud or error.

Tanggung jawab Auditor

Tanggung jawab kami adalah untuk menyatakan suatu opini atas laporan keuangan konsolidasian ini berdasarkan audit kami. Kami melaksanakan audit kami berdasarkan Standar Audit yang ditetapkan oleh Institut Akuntan Publik Indonesia. Standar tersebut mengharuskan kami untuk mematuhi ketentuan etika serta merencanakan dan melaksanakan audit untuk memperoleh keyakinan memadai tentang apakah laporan keuangan konsolidasian bebas dari kesalahan penyajian material.

Auditors' responsibility

Our responsibility is to express an opinion on these consolidated financial statements based on our audit. We conducted our audit in accordance with Standards on Auditing established by the Indonesian Institute of Certified Public Accountants. Those standards require that we comply with ethical requirements and plan and perform the audit to obtain reasonable assurance about whether the consolidated financial statements are free from material misstatement.

Suatu audit melibatkan pelaksanaan prosedur untuk memperoleh bukti audit tentang angka-angka dan pengungkapan dalam laporan keuangan konsolidasian. Prosedur yang dipilih bergantung pada pertimbangan auditor, termasuk penilaian atas risiko kesalahan penyajian material dalam laporan keuangan konsolidasian, baik yang disebabkan oleh kecurangan maupun kesalahan. Dalam melakukan penilaian risiko tersebut, auditor mempertimbangkan pengendalian internal yang relevan dengan penyusunan dan penyajian wajar laporan keuangan konsolidasian entitas untuk merancang prosedur audit yang tepat sesuai dengan kondisinya, tetapi bukan untuk tujuan menyatakan opini atas keefektifitasan pengendalian internal entitas. Suatu audit juga mencakup pengevaluasian atas ketepatan kebijakan akuntansi yang digunakan dan kewajaran estimasi akuntansi yang dibuat oleh manajemen, serta pengevaluasian atas penyajian laporan keuangan konsolidasian secara keseluruhan.

An audit involves performing procedures to obtain audit evidence about the amounts and disclosures in the consolidated financial statements. The procedures selected depend on the auditors' judgment, including the assessment of the risks of material misstatement of the consolidated financial statements, whether due to fraud or error. In making those risk assessments, the auditor considers internal control relevant to the entity's preparation and fair presentation of the consolidated financial statements in order to design audit procedures that are appropriate in the circumstances, but not for the purpose of expressing an opinion on the effectiveness of the entity's internal control. An audit also includes evaluating the appropriateness of accounting policies used and the reasonableness of accounting estimates made by management, as well as evaluating the overall presentation of the consolidated financial statements.

Kantor Akuntan Publik Tanudiredja, Wibisana & Rekan

Plaza 89, Jl. H.R. Rasuna Said Kav. X-7 No.6 Jakarta 12940 - INDONESIA, P.O. Box 2473 JKP 10001
T: +62 21 5212901, F: + 62 21 52905555 / 52905050, www.pwc.com/id



Kami yakin bahwa bukti audit yang telah kami peroleh adalah cukup dan tepat untuk menyediakan suatu basis bagi opini audit kami.

Opini

Menurut opini kami, laporan keuangan konsolidasian terlampir menyajikan secara wajar, dalam semua hal yang material, posisi keuangan konsolidasian PT Bank CIMB Niaga Tbk dan Anak Perusahaan tanggal 31 Desember 2013, kinerja keuangan, serta arus kas konsolidasian untuk tahun yang berakhir pada tanggal tersebut, sesuai dengan Standar Akuntansi Keuangan di Indonesia.

Hal lain

Audit kami atas laporan keuangan konsolidasian Bank CIMB Niaga dan Anak Perusahaan pada tanggal 31 Desember 2013 dan untuk tahun yang berakhir pada tanggal tersebut dilaksanakan dengan tujuan merumuskan suatu opini atas laporan keuangan konsolidasian secara keseluruhan. Informasi keuangan tambahan PT Bank CIMB Niaga Tbk. (perusahaan induk saja) yang terdiri dari laporan posisi keuangan pada tanggal 31 Desember 2013, serta laporan laba-rugi komprehensif, laporan perubahan ekuitas, dan laporan arus kas untuk tahun yang berakhir pada tanggal tersebut (secara kolektif disebut sebagai "Informasi Keuangan Tambahan Perusahaan Induk"), yang disajikan sebagai informasi tambahan terhadap laporan keuangan konsolidasian terlampir, disajikan untuk tujuan analisis tambahan dan bukan merupakan bagian yang diharuskan dari laporan keuangan konsolidasian berdasarkan Standar Akuntansi Keuangan di Indonesia. Informasi Keuangan Tambahan Perusahaan Induk merupakan tanggung jawab manajemen serta dihasilkan dari dan berkaitan secara langsung dengan catatan akuntansi dan catatan lainnya yang digunakan untuk menyusun laporan keuangan konsolidasian terlampir. Informasi Keuangan Tambahan Perusahaan Induk telah menjadi objek prosedur audit yang diterapkan dalam audit atas laporan keuangan konsolidasian terlampir berdasarkan Standar Audit yang ditetapkan oleh Institut Akuntan Publik Indonesia. Menurut opini kami, Informasi Keuangan Tambahan Perusahaan Induk disajikan secara wajar dalam semua hal yang material, dalam hubungannya dengan laporan keuangan konsolidasian secara keseluruhan.

We believe that the audit evidence we have obtained is sufficient and appropriate to provide a basis for our audit opinion.

Opinion

In our opinion, the accompanying consolidated financial statements present fairly, in all material respects, the consolidated financial position of PT Bank CIMB Niaga Tbk and its subsidiaries as at 31 December 2013, the consolidated financial performance, and their cash flows for the year then ended, in accordance with Indonesian Financial Accounting Standards.

Other matter

Our audit of the accompanying consolidated financial statements of Bank CIMB Niaga and its subsidiaries as at 31 December 2013 and for the year then ended was conducted to form an opinion on the consolidated financial statements taken as a whole. The supplementary financial information of PT Bank CIMB Niaga Tbk (parent company only) which comprises of the statement of financial position as at 31 December 2013, and the statement of comprehensive income, statement of changes in equity, and statement of cash flow for the year then ended (collectively referred to as "Parent Company Supplementary Financial Information"), which is presented as a supplementary information to the accompanying consolidated financial statements, is presented for the purpose of additional analysis and is not a required part of the consolidated financial statements prepared in accordance with the Indonesian Financial Accounting Standards. Management is responsible for the Parent Company Supplementary Financial Information, which was derived from and relates directly to the underlying accounting and other records used to prepare the accompanying consolidated financial statements. The Parent Company Supplementary Financial Information has been subjected to auditing procedures applied in the audit of the consolidated financial statements in accordance with the Standards of Auditing established by the Indonesian Institute of Certified Public Accountants. In our opinion, the Parent Company Supplementary Financial Information is fairly stated in all material respects in relation to the consolidated financial statements taken as a whole.

JAKARTA

14 Februari / February 2014

Drs. Haryanto Sahari, CPA

Surat Ijin Akuntan Publik / Licence of Public Accountant No. AP.0223

**PT BANK CIMB NIAGA Tbk
DAN ANAK PERUSAHAAN/AND SUBSIDIARIES**

**LAPORAN POSISI KEUANGAN KONSOLIDASIAN
31 DESEMBER 2013, 2012, DAN 2011**
(Dalam jutaan Rupiah, kecuali dinyatakan lain)

**CONSOLIDATED STATEMENTS OF FINANCIAL POSITION
31 DECEMBER 2013, 2012, AND 2011**
(Expressed in million Rupiah, unless otherwise stated)

ASET	Catatan/ Notes	2013	2012	2011	ASSETS
K a s	2e,2f,2i,4	4,899,659	3,560,580	2,899,117	Cash
Giro pada Bank Indonesia	2e,2f,2j,5	13,906,003	12,793,295	11,154,874	Current accounts with Bank Indonesia
Giro pada bank lain		3,241,061	2,709,843	1,383,254	Current accounts with other banks
Dikurangi: Cadangan kerugian penurunan nilai		-	-	-	Less: Allowance for impairment losses
	2e,2f,2h,2j,6	<u>3,241,061</u>	<u>2,709,843</u>	<u>1,383,254</u>	
Penempatan pada bank lain dan Bank Indonesia		9,507,531	12,399,517	6,113,200	Placement with other banks and Bank Indonesia
Dikurangi: Cadangan kerugian penurunan nilai		(12,483)	(17,236)	(26,049)	Less: Allowance for impairment losses
	2e,2f,2h,2k,7	<u>9,495,048</u>	<u>12,382,281</u>	<u>6,087,151</u>	
Efek-efek		9,795,632	6,019,924	4,417,744	Marketable securities
Dikurangi: Cadangan kerugian penurunan nilai		(41,053)	(42,928)	(39,147)	Less: Allowance for impairment losses
	2e,2f,2h,2l,8	<u>9,754,579</u>	<u>5,976,996</u>	<u>4,378,597</u>	
Obligasi Pemerintah	2e,2f,2l,9	10,212,927	8,083,940	6,831,418	Government Bonds
Efek-efek yang dibeli dengan janji dijual kembali		69,070	200,585	3,642,874	Securities purchased under resale agreements
Dikurangi: Cadangan kerugian penurunan nilai		-	-	-	Less: Allowance for impairment losses
	2e,2f,2h,2m,10	<u>69,070</u>	<u>200,585</u>	<u>3,642,874</u>	
Tagihan derivatif		1,138,971	287,854	133,357	Derivative receivables
Dikurangi: Cadangan kerugian penurunan nilai		-	-	-	Less: Allowance for impairment losses
	2e,2f,2h,2n,11	<u>1,138,971</u>	<u>287,854</u>	<u>133,357</u>	
Kredit yang diberikan					Loans
Pihak berelasi	2ag,48	63,928	43,769	29,473	Related parties
Pihak ketiga	2o,12	149,627,573	140,732,390	122,931,369	Third parties
		<u>149,691,501</u>	<u>140,776,159</u>	<u>122,960,842</u>	
Dikurangi: Cadangan kerugian penurunan nilai		(3,882,512)	(3,671,720)	(3,383,653)	Less: Allowance for impairment losses
	2e,2f,2h,2o,12	<u>145,808,989</u>	<u>137,104,439</u>	<u>119,577,189</u>	
Piutang pembiayaan konsumen		7,230,519	4,570,416	2,682,172	Consumer financing receivables
Dikurangi: Cadangan kerugian penurunan nilai		(192,128)	(82,586)	(33,223)	Less: Allowance for impairment losses
	2e,2f,2h,2p,13	<u>7,038,391</u>	<u>4,487,830</u>	<u>2,648,949</u>	
Piutang sewa pembiayaan		332,691	415,095	200,470	Financing lease receivables
Dikurangi: Cadangan kerugian penurunan nilai		(21,634)	(6,348)	(1,500)	Less: Allowance for impairment losses
	2e,2f,2h,2q,14	<u>311,057</u>	<u>408,747</u>	<u>198,970</u>	

**PT BANK CIMB NIAGA Tbk
DAN ANAK PERUSAHAAN/AND SUBSIDIARIES**

**LAPORAN POSISI KEUANGAN KONSOLIDASIAN
31 DESEMBER 2013, 2012, DAN 2011**
(Dalam jutaan Rupiah, kecuali dinyatakan lain)

**CONSOLIDATED STATEMENTS OF FINANCIAL POSITION
31 DECEMBER 2013, 2012, AND 2011**
(Expressed in million Rupiah, unless otherwise stated)

	Catatan/ Notes	2013	2012	2011	
ASET (lanjutan)					ASSETS (continued)
Tagihan akseptasi		5,411,742	3,101,220	2,384,054	Acceptance receivables
Dikurangi: Cadangan kerugian penurunan nilai		-	-	-	Less: Allowance for impairment losses
	2e,2f,2h,2r,15	<u>5,411,742</u>	<u>3,101,220</u>	<u>2,384,054</u>	
Penyertaan		12,998	11,120	8,866	Investments
Dikurangi: Cadangan kerugian penurunan nilai		(890)	(899)	(999)	Less: Allowance for impairment losses
	2f,2h,2s,16	<u>12,108</u>	<u>10,221</u>	<u>7,867</u>	
Aset tetap		4,517,792	3,821,260	3,310,587	Fixed assets
Dikurangi: Akumulasi penyusutan		(2,449,874)	(2,160,755)	(1,907,593)	Less: Accumulated depreciation
	2t,17	<u>2,067,918</u>	<u>1,660,505</u>	<u>1,402,994</u>	
Aset yang diambil alih		182,389	164,636	104,323	Foreclosed assets
Dikurangi: Cadangan kerugian penurunan nilai		(8,004)	(3,292)	(1,328)	Less: Allowance for impairment losses
	2h,2u,18	<u>174,385</u>	<u>161,344</u>	<u>102,995</u>	
Uang muka pajak	2ad	725,074	791,638	790,822	Prepaid taxes
Pendapatan yang masih harus diterima	2f,19	1,175,155	1,078,759	999,434	Accrued income
Beban dibayar dimuka	2v,2ag,20,48	2,127,887	1,824,241	1,534,892	Prepaid expenses
Aset pajak tangguhan - bersih	2ad,30c	616,042	311,580	379,903	Deferred tax assets - net
Aset lain-lain		1,118,718	913,281	709,359	Other assets
Dikurangi: Cadangan kerugian penurunan nilai		(438,375)	(436,698)	(446,940)	Less: Allowance for impairment losses
	2f,2h,2v,21	<u>680,343</u>	<u>476,583</u>	<u>262,419</u>	
JUMLAH ASET		<u>218,866,409</u>	<u>197,412,481</u>	<u>166,801,130</u>	TOTAL ASSETS

**PT BANK CIMB NIAGA Tbk
DAN ANAK PERUSAHAAN/AND SUBSIDIARIES**

**LAPORAN POSISI KEUANGAN KONSOLIDASIAN
31 DESEMBER 2013, 2012, DAN 2011**
(Dalam jutaan Rupiah, kecuali dinyatakan lain)

**CONSOLIDATED STATEMENTS OF FINANCIAL POSITION
31 DECEMBER 2013, 2012, AND 2011**
(Expressed in million Rupiah, unless otherwise stated)

	Catatan/ Notes	2013	2012	2011	
EKUITAS					EQUITY
Modal saham biasa					Share capital
Modal dasar 71.853.936 saham biasa kelas A, dengan nilai nominal Rp 5.000 (nilai penuh) per saham dan 50.814.606.400 saham biasa kelas B, dengan nilai nominal Rp 50 (nilai penuh) per saham.					Authorized capital 71,853,936 class A ordinary shares with par value of Rp 5,000 (full amount) per share, and 50,814,606,400 class B ordinary shares with par value of Rp 50 (full amount) per share.
Modal ditempatkan dan disetor penuh 71.853.936 lembar saham biasa kelas A dan 25.059.752.907 lembar saham biasa kelas B pada tanggal 31 Desember 2013, 2012, dan 2011	33	1,612,257	1,612,257	1,612,257	Issued and fully paid 71,853,936 class A ordinary shares and 25,059,752,907 class B ordinary shares as at 31 December 2013, 2012, and 2011
Tambahan modal disetor	2c,33	7,033,450	7,033,450	7,033,450	Additional paid in capital
Cadangan kompensasi berbasis saham	45a	57,011	57,011	57,011	Share-based compensation reserve
Cadangan lindung nilai arus kas (Kerugian)/Keuntungan yang belum direalisasi atas efek-efek dalam kelompok tersedia untuk dijual	2n	3,028	(1,005)	(250)	Cash flow hedging reserves Unrealised (losses)/gains on available-for-sale marketable securities
Cadangan umum dan wajib	2l	(755,552)	306,643	273,833	General and statutory reserve
Saldo laba	34	351,538	351,538	351,538	Retained earnings
		17,490,296	13,207,879	8,974,768	
		25,792,028	22,567,773	18,302,607	
Kepentingan nonpengendali	2c,49	94,659	84,139	66,884	Non-controlling interest
Jumlah ekuitas		25,886,687	22,651,912	18,369,491	Total equity
JUMLAH LIABILITAS DAN EKUITAS		218,866,409	197,412,481	166,801,130	TOTAL LIABILITIES AND EQUITY

**PT BANK CIMB NIAGA Tbk
DAN ANAK PERUSAHAAN/AND SUBSIDIARIES**

**LAPORAN LABA RUGI KOMPREHENSIF
KONSOLIDASIAN
UNTUK TAHUN-TAHUN YANG BERAKHIR
31 DESEMBER 2013, 2012, DAN 2011**
(Dalam jutaan Rupiah, kecuali dinyatakan lain)

**CONSOLIDATED STATEMENTS OF
COMPREHENSIVE INCOME
FOR THE YEARS ENDED
31 DECEMBER 2013, 2012, AND 2011**
(Expressed in million Rupiah, unless otherwise stated)

	Catatan/ Notes	2013	2012	2011	
PENDAPATAN DAN BEBAN OPERASIONAL					INCOME AND EXPENSES FROM OPERATIONS
Pendapatan bunga dan syariah	2aa,2ab,35	17,870,203	16,195,571	14,791,294	<i>Interest and sharia income</i>
Beban bunga dan syariah	2aa,36	(7,749,512)	(6,486,352)	(6,864,464)	<i>Interest and sharia expense</i>
Penghasilan bunga bersih		10,120,691	9,709,219	7,926,830	Net interest income
Pendapatan operasional lainnya					<i>Other operating income</i>
Provisi dan komisi lainnya	2ab,37	2,203,843	1,941,177	1,629,858	<i>Other fees and commissions</i>
Keuntungan transaksi mata uang asing	2e	12,537	442,250	316,402	<i>Foreign exchange gains</i>
Lain-lain		403,430	331,883	315,421	<i>Others</i>
Jumlah pendapatan operasional lainnya		2,619,810	2,715,310	2,261,681	<i>Total other operating income</i>
Pembentukan cadangan kerugian penurunan nilai atas aset keuangan dan non keuangan	2h,38	(1,203,481)	(1,142,889)	(830,391)	<i>Allowance for impairment losses on financial and non-financial assets</i>
Keuntungan/(kerugian) dari perubahan nilai wajar instrumen keuangan yang diperdagangkan	2i,39	627,277	26,571	(146,001)	<i>Gains/(losses) from changes in fair value of trading financial instruments</i>
Keuntungan dari penjualan efek-efek	2i,40	196,676	489,084	357,104	<i>Gains from sale of marketable securities</i>
Beban operasional lainnya					<i>Other operating expenses</i>
Beban tenaga kerja	2ac,41	(3,229,054)	(2,881,704)	(2,227,739)	<i>Personnel expenses</i>
Umum dan administrasi	2ac,42	(3,163,476)	(3,035,749)	(2,860,309)	<i>General and administrative</i>
Lain-lain		(102,473)	(139,013)	(142,459)	<i>Others</i>
Jumlah beban operasional lainnya		(6,495,003)	(6,056,466)	(5,230,507)	<i>Total other operating expenses</i>
LABA OPERASIONAL BERSIH		5,865,970	5,740,829	4,338,716	NET OPERATING INCOME
PENDAPATAN DAN BEBAN BUKAN OPERASIONAL					INCOME AND EXPENSES FROM NON OPERATIONS
(Beban)/pendapatan bukan operasional - bersih	43	(33,953)	46,098	53,066	<i>Non operating (expenses)/income net -</i>
LABA SEBELUM PAJAK PENGHASILAN		5,832,017	5,786,927	4,391,782	INCOME BEFORE INCOME TAX
BEBAN PAJAK PENGHASILAN	2ad,30b	(1,535,866)	(1,537,066)	(1,214,822)	INCOME TAX EXPENSE
LABA BERSIH		4,296,151	4,249,861	3,176,960	NET INCOME

**PT BANK CIMB NIAGA Tbk
DAN ANAK PERUSAHAAN/*AND SUBSIDIARIES***

**LAPORAN KEUANGAN KONSOLIDASIAN/
*CONSOLIDATED FINANCIAL STATEMENTS***

**31 DESEMBER 2015, 2014, DAN 2013
SERTA UNTUK TAHUN-TAHUN YANG BERAKHIR
31 DESEMBER 2015, 2014, DAN 2013/
*31 DECEMBER 2015, 2014, AND 2013,
AND FOR THE YEARS ENDED 31 DECEMBER 2015,
2014, AND 2013***



**SURAT PERNYATAAN DIREKSI
TENTANG
TANGGUNG JAWAB ATAS LAPORAN KEUANGAN
KONSOLIDASIAN PADA TANGGAL
31 DESEMBER 2015, 2014, DAN 2013
SERTA UNTUK TAHUN-TAHUN YANG BERAKHIR
31 DESEMBER 2015, 2014, DAN 2013**

PT BANK CIMB NIAGA Tbk DAN ANAK PERUSAHAAN

**DIRECTORS' STATEMENT
REGARDING
THE RESPONSIBILITY FOR THE CONSOLIDATED
FINANCIAL STATEMENTS AS AT
31 DECEMBER 2015, 2014, AND 2013
AND FOR THE YEARS ENDED
31 DECEMBER 2015, 2014, AND 2013**

PT BANK CIMB NIAGA Tbk AND SUBSIDIARIES

Kami yang bertanda tangan dibawah ini:

1. Nama : Tigor M. Siahaan
Alamat Kantor : Gedung Graha Niaga
Jl. Jend. Sudirman Kav. 58
Alamat Rumah : Jl. Cianjur No. 19, Menteng,
Jakarta Pusat
Nomor Telepon : 2505151, 2505252, 2505353
Jabatan : Presiden Direktur
2. Nama : Wan Razly Abdullah
Alamat Kantor : Gedung Graha Niaga
Jl. Jend. Sudirman Kav. 58
Alamat Rumah : Jl. Gaharu VI No.6 Cipete,
Cilandak Barat, Jakarta Selatan
Nomor Telepon : 2505151, 2505252, 2505353
Jabatan : Direktur

We, the undersigned:

1. Name : Tigor M. Siahaan
Office address : Graha Niaga Building
Jl. Jend. Sudirman Kav. 58
Residential address : Jl. Cianjur No. 19, Menteng,
Jakarta Pusat
Telephone : 2505151, 2505252, 2505353
Title : President Director
2. Name : Wan Razly Abdullah
Office address : Graha Niaga Building
Jl. Jend. Sudirman Kav. 58
Residential address : Jl. Gaharu VI No.6 Cipete,
Cilandak Barat, Jakarta Selatan
Telephone : 2505151, 2505252, 2505353
Title : Director

Menyatakan bahwa:

1. Kami bertanggung jawab atas penyusunan dan penyajian laporan keuangan konsolidasian PT Bank CIMB Niaga Tbk dan Anak Perusahaan;
2. Laporan keuangan konsolidasian PT Bank CIMB Niaga Tbk dan Anak Perusahaan telah disusun dan disajikan sesuai dengan Standar Akuntansi Keuangan di Indonesia;
3. a. Semua informasi dalam laporan keuangan konsolidasian PT Bank CIMB Niaga Tbk dan Anak Perusahaan telah dimuat secara lengkap dan benar;
b. Laporan keuangan konsolidasian PT Bank CIMB Niaga Tbk dan Anak Perusahaan tidak mengandung informasi atau fakta material yang tidak benar, dan tidak menghilangkan informasi atau fakta material;
4. Kami bertanggung jawab atas sistem pengendalian internal dalam PT Bank CIMB Niaga Tbk dan Anak Perusahaan.

Declare that:

1. We are responsible for the preparation and presentation of PT Bank CIMB Niaga Tbk and Subsidiaries' consolidated financial statements;
2. PT Bank CIMB Niaga Tbk and Subsidiaries' consolidated financial statements have been prepared and presented in accordance with Indonesian Financial Accounting Standards;
3. a. All information in the PT Bank CIMB Niaga Tbk and Subsidiaries' consolidated financial statements has been disclosed in a complete and truthful manner;
b. PT Bank CIMB Niaga Tbk and Subsidiaries' consolidated financial statements do not contain any incorrect information or material facts, nor do they omit information or material facts;
4. We are responsible for PT Bank CIMB Niaga Tbk and Subsidiaries' internal control system.

Demikian pernyataan ini dibuat dengan sebenarnya.

We certify the accuracy of this statement.

JAKARTA, 24 Februari/February 2016

Atas nama dan mewakili Direksi/For and on behalf of the Board of Directors



Wan Razly Abdullah
Direktur/Director

Tigor M. Siahaan
Presiden Direktur/ President Director

PT Bank CIMB Niaga Tbk

Jl. Jend. Sudirman Kav. 58 Jakarta 12190 Indonesia

Tel. (021) 250 5151, 250 5252, 250 5353 Fax (021) 250 5205

Telex 60875 60876 60877 SWIFT BNIAIDJA www.cimbniaga.com

Pengaruh Modal Intelektual Terhadap Kinerja Keuangan..... Amanda Fitri, Fakultas Ekonomi 2019



**LAPORAN AUDITOR INDEPENDEN
KEPADA PARA PEMEGANG SAHAM**

**INDEPENDENT AUDITORS' REPORT
TO THE SHAREHOLDERS OF**

PT Bank CIMB Niaga Tbk

Kami telah mengaudit laporan keuangan konsolidasian PT Bank CIMB Niaga Tbk dan Anak Perusahaan terlampir, yang terdiri dari laporan posisi keuangan konsolidasian tanggal 31 Desember 2015, serta laporan laba-rugi dan penghasilan komprehensif lain, laporan perubahan ekuitas dan laporan arus kas konsolidasian untuk tahun yang berakhir pada tanggal tersebut, dan suatu ikhtisar kebijakan akuntansi signifikan dan informasi penjelasan lainnya.

We have audited the accompanying consolidated financial statements of PT Bank CIMB Niaga Tbk and its subsidiaries, which comprise the consolidated statement of financial position as at 31 December 2015, and the consolidated statement of profit or loss and other comprehensive income, statement of changes in equity and statement of cash flows for the year then ended, and a summary of significant accounting policies and other explanatory information.

Tanggung jawab manajemen atas laporan keuangan konsolidasian

Management's responsibility for the consolidated financial statements

Manajemen bertanggung jawab atas penyusunan dan penyajian wajar laporan keuangan konsolidasian ini sesuai dengan Standar Akuntansi Keuangan di Indonesia, dan atas pengendalian internal yang dianggap perlu oleh manajemen untuk memungkinkan penyusunan laporan keuangan konsolidasian yang bebas dari kesalahan penyajian material, baik yang disebabkan oleh kecurangan maupun kesalahan.

Management is responsible for the preparation and fair presentation of these consolidated financial statements in accordance with Indonesian Financial Accounting Standards, and for such internal control as management determines is necessary to enable the preparation of consolidated financial statements that are free from material misstatement, whether due to fraud or error.

Tanggung jawab Auditor

Auditors' responsibility

Tanggung jawab kami adalah untuk menyatakan suatu opini atas laporan keuangan konsolidasian ini berdasarkan audit kami. Kami melaksanakan audit kami berdasarkan Standar Audit yang ditetapkan oleh Institut Akuntan Publik Indonesia. Standar tersebut mengharuskan kami untuk mematuhi ketentuan etika serta merencanakan dan melaksanakan audit untuk memperoleh keyakinan memadai tentang apakah laporan keuangan konsolidasian bebas dari kesalahan penyajian material.

Our responsibility is to express an opinion on these consolidated financial statements based on our audit. We conducted our audit in accordance with Standards on Auditing established by the Indonesian Institute of Certified Public Accountants. Those standards require that we comply with ethical requirements and plan and perform the audit to obtain reasonable assurance about whether the consolidated financial statements are free from material misstatement.

Kantor Akuntan Publik Tanudiredja, Wibisana, Rintis & Rekan

Plaza 89, Jl. H.R. Rasuna Said Kav. X-7 No.6 Jakarta 12940 - INDONESIA, P.O. Box 2473 JKP 10001

T: +62 21 5212901, F: + 62 21 52905555 / 52905050, www.pwc.com/id



Suatu audit melibatkan pelaksanaan prosedur untuk memperoleh bukti audit tentang angka-angka dan pengungkapan dalam laporan keuangan konsolidasian. Prosedur yang dipilih bergantung pada pertimbangan auditor, termasuk penilaian atas risiko kesalahan penyajian material dalam laporan keuangan konsolidasian, baik yang disebabkan oleh kecurangan maupun kesalahan. Dalam melakukan penilaian risiko tersebut, auditor mempertimbangkan pengendalian internal yang relevan dengan penyusunan dan penyajian wajar laporan keuangan konsolidasian entitas untuk merancang prosedur audit yang tepat sesuai dengan kondisinya, tetapi bukan untuk tujuan menyatakan opini atas keefektifitasan pengendalian internal entitas. Suatu audit juga mencakup pengevaluasian atas ketepatan kebijakan akuntansi yang digunakan dan kewajaran estimasi akuntansi yang dibuat oleh manajemen, serta pengevaluasian atas penyajian laporan keuangan konsolidasian secara keseluruhan.

Kami yakin bahwa bukti audit yang telah kami peroleh adalah cukup dan tepat untuk menyediakan suatu basis bagi opini audit kami.

Opini

Menurut opini kami, laporan keuangan konsolidasian terlampir menyajikan secara wajar, dalam semua hal yang material, posisi keuangan konsolidasian PT Bank CIMB Niaga Tbk dan Anak Perusahaan tanggal 31 Desember 2015, kinerja keuangan, serta arus kas konsolidasian untuk tahun yang berakhir pada tanggal tersebut, sesuai dengan Standar Akuntansi Keuangan di Indonesia.

An audit involves performing procedures to obtain audit evidence about the amounts and disclosures in the consolidated financial statements. The procedures selected depend on the auditors' judgment, including the assessment of the risks of material misstatement of the consolidated financial statements, whether due to fraud or error. In making those risk assessments, the auditors consider internal control relevant to the entity's preparation and fair presentation of the consolidated financial statements in order to design audit procedures that are appropriate in the circumstances, but not for the purpose of expressing an opinion on the effectiveness of the entity's internal control. An audit also includes evaluating the appropriateness of accounting policies used and the reasonableness of accounting estimates made by management, as well as evaluating the overall presentation of the consolidated financial statements.

We believe that the audit evidence we have obtained is sufficient and appropriate to provide a basis for our audit opinion.

Opinion

In our opinion, the accompanying consolidated financial statements present fairly, in all material respects, the consolidated financial position of PT Bank CIMB Niaga Tbk and its subsidiaries as at 31 December 2015, the consolidated financial performance, and their cash flows for the year then ended, in accordance with Indonesian Financial Accounting Standards.

JAKARTA

24 Februari / February 2016

Drs. M. Jusuf Wibisona, M.Ec, CPA

Surat Ijin Praktek Akuntan Publik/Licence of Public Accountant No. AP.0222

PT BANK CIMB NIAGA Tbk
DAN ANAK PERUSAHAAN/AND SUBSIDIARIES

LAPORAN POSISI KEUANGAN KONSOLIDASIAN
31 DESEMBER 2015, 2014, DAN 2013
(Dalam jutaan Rupiah, kecuali dinyatakan lain)

CONSOLIDATED STATEMENTS OF FINANCIAL POSITION
31 DECEMBER 2015, 2014, AND 2013
(Expressed in million Rupiah, unless otherwise stated)

ASET	Catatan/ Notes	2015	2014	2013	ASSETS
K a s	2e,2f,2i,4	4,240,006	4,499,584	4,899,659	Cash
Giro pada Bank Indonesia	2e,2f,2j,5	14,605,403	14,644,709	13,906,003	Current accounts with Bank Indonesia
Giro pada bank lain		2,348,027	3,446,400	3,241,061	Current accounts with other banks
Dikurangi: Cadangan kerugian penurunan nilai	2e,2f,2h,2j,6	-	-	-	Less: Allowance for impairment losses
		2,348,027	3,446,400	3,241,061	
Penempatan pada bank lain dan Bank Indonesia		5,898,585	3,036,007	9,507,531	Placement with other banks and Bank Indonesia
Dikurangi: Cadangan kerugian penurunan nilai	2e,2f,2h,2k,7	(14,917)	(8,685)	(12,483)	Less: Allowance for impairment losses
		5,883,668	3,027,322	9,495,048	
Efek-efek		9,859,144	10,865,179	9,795,632	Marketable securities
Dikurangi: Cadangan kerugian penurunan nilai	2e,2f,2h,2l,8	(37,521)	(39,037)	(41,053)	Less: Allowance for impairment losses
		9,821,623	10,826,142	9,754,579	
Obligasi Pemerintah	2e,2f,2l,9	16,049,893	11,484,266	10,212,927	Government Bonds
Efek-efek yang dibeli dengan janji dijual kembali	2f,2m,10	174,552	-	69,070	Securities purchased under resale agreements
Tagihan derivatif	2e,2f,2n,11	595,554	917,588	1,138,971	Derivative receivables
Kredit yang diberikan					Loans
Pihak berelasi	2e,2f,2ag,12,48	144,370	192,311	63,928	Related parties
Pihak ketiga	2e,2f,2o,12	170,588,608	169,188,308	149,627,573	Third parties
		170,732,978	169,380,619	149,691,501	
Dikurangi: Cadangan kerugian penurunan nilai	2e,2f,2h,2o,2ag,12,48	(7,050,246)	(5,757,285)	(3,882,512)	Less: Allowance for impairment losses
		163,682,732	163,623,334	145,808,989	
Piutang pembiayaan konsumen		6,623,851	7,002,830	7,230,519	Consumer financing receivables
Dikurangi: Cadangan kerugian penurunan nilai	2f,2h,2p,13	(347,745)	(351,720)	(192,128)	Less: Allowance for impairment losses
		6,276,106	6,651,110	7,038,391	
Piutang sewa pembiayaan		179,927	273,381	332,691	Financing lease receivables
Dikurangi: Cadangan kerugian penurunan nilai	2f,2h,2q,14	(22,244)	(22,318)	(21,634)	Less: Allowance for impairment losses
		157,683	251,063	311,057	

**PT BANK CIMB NIAGA Tbk
DAN ANAK PERUSAHAAN/AND SUBSIDIARIES**

**LAPORAN POSISI KEUANGAN KONSOLIDASIAN
31 DESEMBER 2015, 2014, DAN 2013**
(Dalam jutaan Rupiah, kecuali dinyatakan lain)

**CONSOLIDATED STATEMENTS OF FINANCIAL POSITION
31 DECEMBER 2015, 2014, AND 2013**
(Expressed in million Rupiah, unless otherwise stated)

	Catatan/ Notes	2015	2014	2013	
ASET (lanjutan)					ASSETS (continued)
Tagihan akseptasi		4,251,849	5,119,606	5,411,742	Acceptance receivables
Dikurangi: Cadangan kerugian penurunan nilai		-	-	-	Less: Allowance for impairment losses
	2e,2f,2h,2r,15	<u>4,251,849</u>	<u>5,119,606</u>	<u>5,411,742</u>	
Penyertaan		13,938	13,938	12,998	Investments
Dikurangi: Cadangan kerugian penurunan nilai		(890)	(890)	(890)	Less: Allowance for impairment losses
	2f,2h,2s,16	<u>13,048</u>	<u>13,048</u>	<u>12,108</u>	
Aset tetap		6,412,155	5,163,840	4,517,792	Fixed assets
Dikurangi: Akumulasi penyusutan		(3,050,304)	(2,678,812)	(2,449,874)	Less: Accumulated depreciation
	2t,17	<u>3,361,851</u>	<u>2,485,028</u>	<u>2,067,918</u>	
Aset yang diambil alih		934,677	720,804	182,389	Foreclosed assets
Dikurangi: Cadangan kerugian penurunan nilai		(16,223)	(16,480)	(8,004)	Less: Allowance for impairment losses
	2h,2u,18	<u>918,454</u>	<u>704,324</u>	<u>174,385</u>	
Uang muka pajak	2ad,30a	1,178,558	991,276	725,074	Prepaid taxes
Pendapatan yang masih harus diterima	2e,2f,19	1,383,890	1,376,061	1,175,155	Accrued income
Beban dibayar dimuka	2v,2ag,20,48	1,973,360	1,875,263	2,127,887	Prepaid expenses
Aset pajak tangguhan - bersih	2ad,30d	504,578	408,647	616,042	Deferred tax assets - net
Aset lain-lain		1,867,918	1,257,139	1,118,718	Other assets
Dikurangi: Cadangan kerugian penurunan nilai		(439,501)	(439,487)	(438,375)	Less: Allowance for impairment losses
	2f,2h,2u,2v,2ag,21,48	<u>1,428,417</u>	<u>817,652</u>	<u>680,343</u>	
JUMLAH ASET		<u>238,849,252</u>	<u>233,162,423</u>	<u>218,866,409</u>	TOTAL ASSETS

**PT BANK CIMB NIAGA Tbk
DAN ANAK PERUSAHAAN/AND SUBSIDIARIES**

**LAPORAN POSISI KEUANGAN KONSOLIDASIAN
31 DESEMBER 2015, 2014, DAN 2013**
(Dalam jutaan Rupiah, kecuali dinyatakan lain)

**CONSOLIDATED STATEMENTS OF FINANCIAL POSITION
31 DECEMBER 2015, 2014, AND 2013**
(Expressed in million Rupiah, unless otherwise stated)

	Catatan/ Notes	2015	2014	2013	
EKUITAS					EQUITY
Modal saham biasa					Share capital
Modal dasar 71.853.936 saham biasa kelas A, dengan nilai nominal Rp 5.000 (nilai penuh) per saham dan 50.814.606.400 saham biasa kelas B, dengan nilai nominal Rp 50 (nilai penuh) per saham					Authorized capital 71,853,936 class A ordinary shares with par value of Rp 5,000 (full amount) per share, and 50,814,606,400 class B ordinary shares with par value of Rp 50 (full amount) per share
Modal ditempatkan dan disetor penuh 71.853.936 lembar saham biasa kelas A dan 25.059.752.907 lembar saham biasa kelas B pada tanggal 31 Desember 2015, 2014 dan 2013	33	1,612,257	1,612,257	1,612,257	Issued and fully paid 71,853,936 class A ordinary shares and 25,059,752,907 class B ordinary shares as at 31 December 2015, 2014 and 2013
Tambahan modal disetor	2c, 33	7,033,450	7,033,450	7,033,450	Additional paid in capital
Transaksi dengan kepentingan nonpengendali		(35,723)	(35,723)	-	Transactions with non-controlling interest
Cadangan kompensasi berbasis saham	45a	57,011	57,011	57,011	Share-based compensation reserve
Kerugian aktuarial	2ae, 44	108	-	-	Actuarial loss
Cadangan lindung nilai arus kas	2n	-	-	3,028	Cash flow hedging reserves
Kerugian yang belum direalisasi atas efek-efek dan obligasi pemerintah dalam kelompok tersedia untuk dijual	2l	(600,600)	(404,300)	(755,552)	Unrealised losses on available-for-sale marketable securities and government bonds
Cadangan umum dan wajib	34	351,538	351,538	351,538	General and statutory reserve
Saldo laba		20,260,558	19,832,727	17,490,296	Retained earnings
		28,678,599	28,446,960	25,792,028	
Kepentingan nonpengendali	2c, 49	788	734	94,659	Non-controlling interest
Jumlah ekuitas		28,679,387	28,447,694	25,886,687	Total equity
JUMLAH LIABILITAS DAN EKUITAS		238,849,252	233,162,423	218,866,409	TOTAL LIABILITIES AND EQUITY

**PT BANK CIMB NIAGA Tbk
DAN ANAK PERUSAHAAN/AND SUBSIDIARIES**

**LAPORAN LABA RUGI DAN PENGHASILAN KOMPREHENSIF
LAIN KONSOLIDASIAN UNTUK TAHUN-TAHUN YANG
BERAKHIR 31 DESEMBER 2015, 2014, DAN 2013**
(Dalam jutaan Rupiah, kecuali dinyatakan lain)

**CONSOLIDATED STATEMENTS OF PROFIT OR LOSS AND
OTHER COMPREHENSIVE INCOME FOR
THE YEARS ENDED 31 DECEMBER 2015, 2014, AND 2013**
(Expressed in million Rupiah, unless otherwise stated)

	Catatan/ Notes	2015	2014	2013	
PENDAPATAN DAN BEBAN OPERASIONAL					INCOME AND EXPENSES FROM OPERATIONS
Pendapatan bunga dan syariah	2aa,2ag,35,48	22,318,759	20,812,884	17,870,203	<i>Interest and sharia income</i>
Beban bunga dan syariah	2aa,2ag,36,48	(10,932,399)	(10,123,389)	(7,749,512)	<i>Interest and sharia expense</i>
Penghasilan bunga bersih		<u>11,386,360</u>	<u>10,689,495</u>	<u>10,120,691</u>	Net interest income
Pendapatan operasional lainnya					<i>Other operating income</i>
Provisi dan komisi lainnya	2ab,37	1,718,096	1,716,785	2,203,843	<i>Other fees and commissions</i>
(Kerugian)/keuntungan transaksi mata uang asing	2e	(395,277)	(35,331)	12,537	<i>Foreign exchange (losses)/gains</i>
Lain-lain		<u>363,330</u>	<u>448,430</u>	<u>403,430</u>	<i>Others</i>
Jumlah pendapatan operasional lainnya		1,686,149	2,129,884	2,619,810	<i>Total other operating income</i>
Kerugian penurunan nilai atas aset keuangan dan nonkeuangan - bersih	2h,38	(5,343,457)	(3,466,274)	(1,203,481)	<i>Impairment losses on financial and non-financial assets - net</i>
Keuntungan dari instrumen keuangan yang diperdagangkan	2i,39	500,407	306,126	627,277	<i>Gains from trading financial instruments</i>
Keuntungan dari penjualan efek-efek	2i,40	145,162	129,471	196,676	<i>Gains from sale of marketable securities</i>
Beban operasional lainnya					<i>Other operating expenses</i>
Beban tenaga kerja	2ac,41	(4,156,096)	(3,281,221)	(3,229,054)	<i>Personnel expenses</i>
Umum dan administrasi	2ac,42	(3,520,606)	(3,511,018)	(3,163,476)	<i>General and administrative</i>
Lain-lain		<u>(6,256)</u>	<u>(38,223)</u>	<u>(102,473)</u>	<i>Others</i>
Jumlah beban operasional lainnya		<u>(7,682,958)</u>	<u>(6,830,462)</u>	<u>(6,495,003)</u>	<i>Total other operating expenses</i>
LABA OPERASIONAL BERSIH		<u>691,663</u>	<u>2,958,240</u>	<u>5,865,970</u>	NET OPERATING INCOME
(BEBAN)/PENDAPATAN BUKAN OPERASIONAL					(EXPENSES)/INCOME FROM NON OPERATIONS
(Beban)/pendapatan bukan operasional - bersih	43	<u>(121,659)</u>	<u>241,929</u>	<u>(33,953)</u>	<i>Non operating (expenses)/income - net</i>
LABA SEBELUM PAJAK PENGHASILAN		570,004	3,200,169	5,832,017	INCOME BEFORE INCOME TAX
BEBAN PAJAK PENGHASILAN	2ad,30c	<u>(142,119)</u>	<u>(856,329)</u>	<u>(1,535,866)</u>	INCOME TAX EXPENSE
LABA BERSIH		<u>427,885</u>	<u>2,343,840</u>	<u>4,296,151</u>	NET INCOME

**PT BANK CIMB NIAGA Tbk
DAN ANAK PERUSAHAAN/*AND SUBSIDIARIES***

**LAPORAN KEUANGAN KONSOLIDASIAN/
*CONSOLIDATED FINANCIAL STATEMENTS***

**31 DESEMBER 2015, 2014, DAN 2013
SERTA UNTUK TAHUN-TAHUN YANG BERAKHIR
31 DESEMBER 2015, 2014, DAN 2013/
*31 DECEMBER 2015, 2014, AND 2013,
AND FOR THE YEARS ENDED 31 DECEMBER 2015,
2014, AND 2013***



**SURAT PERNYATAAN DIREKSI
TENTANG
TANGGUNG JAWAB ATAS LAPORAN KEUANGAN
KONSOLIDASIAN PADA TANGGAL
31 DESEMBER 2015, 2014, DAN 2013
SERTA UNTUK TAHUN-TAHUN YANG BERAKHIR
31 DESEMBER 2015, 2014, DAN 2013**

PT BANK CIMB NIAGA Tbk DAN ANAK PERUSAHAAN

**DIRECTORS' STATEMENT
REGARDING
THE RESPONSIBILITY FOR THE CONSOLIDATED
FINANCIAL STATEMENTS AS AT
31 DECEMBER 2015, 2014, AND 2013
AND FOR THE YEARS ENDED
31 DECEMBER 2015, 2014, AND 2013**

PT BANK CIMB NIAGA Tbk AND SUBSIDIARIES

Kami yang bertanda tangan dibawah ini:

We, the undersigned:

1. Nama : Tigor M. Siahaan
Alamat Kantor : Gedung Graha Niaga
Jl. Jend. Sudirman Kav. 58
Alamat Rumah : Jl. Cianjur No. 19, Menteng,
Jakarta Pusat
Nomor Telepon : 2505151, 2505252, 2505353
Jabatan : Presiden Direktur
2. Nama : Wan Razly Abdullah
Alamat Kantor : Gedung Graha Niaga
Jl. Jend. Sudirman Kav. 58
Alamat Rumah : Jl. Gaharu VI No.6 Cipete,
Cilandak Barat, Jakarta Selatan
Nomor Telepon : 2505151, 2505252, 2505353
Jabatan : Direktur

1. Name : Tigor M. Siahaan
Office address : Graha Niaga Building
Jl. Jend. Sudirman Kav. 58
Residential address : Jl. Cianjur No. 19, Menteng,
Jakarta Pusat
Telephone : 2505151, 2505252, 2505353
Title : President Director
2. Name : Wan Razly Abdullah
Office address : Graha Niaga Building
Jl. Jend. Sudirman Kav. 58
Residential address : Jl. Gaharu VI No.6 Cipete,
Cilandak Barat, Jakarta Selatan
Telephone : 2505151, 2505252, 2505353
Title : Director

Menyatakan bahwa:

Declare that:

1. Kami bertanggung jawab atas penyusunan dan penyajian laporan keuangan konsolidasian PT Bank CIMB Niaga Tbk dan Anak Perusahaan;
 2. Laporan keuangan konsolidasian PT Bank CIMB Niaga Tbk dan Anak Perusahaan telah disusun dan disajikan sesuai dengan Standar Akuntansi Keuangan di Indonesia;
 3. a. Semua informasi dalam laporan keuangan konsolidasian PT Bank CIMB Niaga Tbk dan Anak Perusahaan telah dimuat secara lengkap dan benar;
b. Laporan keuangan konsolidasian PT Bank CIMB Niaga Tbk dan Anak Perusahaan tidak mengandung informasi atau fakta material yang tidak benar, dan tidak menghilangkan informasi atau fakta material;
 4. Kami bertanggung jawab atas sistem pengendalian internal dalam PT Bank CIMB Niaga Tbk dan Anak Perusahaan.
1. *We are responsible for the preparation and presentation of PT Bank CIMB Niaga Tbk and Subsidiaries' consolidated financial statements;*
 2. *PT Bank CIMB Niaga Tbk and Subsidiaries' consolidated financial statements have been prepared and presented in accordance with Indonesian Financial Accounting Standards;*
 3. a. *All information in the PT Bank CIMB Niaga Tbk and Subsidiaries' consolidated financial statements has been disclosed in a complete and truthful manner;*
b. *PT Bank CIMB Niaga Tbk and Subsidiaries' consolidated financial statements do not contain any incorrect information or material facts, nor do they omit information or material facts;*
 4. *We are responsible for PT Bank CIMB Niaga Tbk and Subsidiaries' internal control system.*

Demikian pernyataan ini dibuat dengan sebenarnya.

We certify the accuracy of this statement.

JAKARTA, 24 Februari/February 2016

Atas nama dan mewakili Direksi/For and on behalf of the Board of Directors



Wan Razly Abdullah
Direktur/Director

Tigor M. Siahaan
Presiden Direktur/ President Director



**LAPORAN AUDITOR INDEPENDEN
KEPADA PARA PEMEGANG SAHAM**

**INDEPENDENT AUDITORS' REPORT
TO THE SHAREHOLDERS OF**

PT Bank CIMB Niaga Tbk

Kami telah mengaudit laporan keuangan konsolidasian PT Bank CIMB Niaga Tbk dan Anak Perusahaan terlampir, yang terdiri dari laporan posisi keuangan konsolidasian tanggal 31 Desember 2015, serta laporan laba-rugi dan penghasilan komprehensif lain, laporan perubahan ekuitas dan laporan arus kas konsolidasian untuk tahun yang berakhir pada tanggal tersebut, dan suatu ikhtisar kebijakan akuntansi signifikan dan informasi penjelasan lainnya.

We have audited the accompanying consolidated financial statements of PT Bank CIMB Niaga Tbk and its subsidiaries, which comprise the consolidated statement of financial position as at 31 December 2015, and the consolidated statement of profit or loss and other comprehensive income, statement of changes in equity and statement of cash flows for the year then ended, and a summary of significant accounting policies and other explanatory information.

Tanggung jawab manajemen atas laporan keuangan konsolidasian

Management's responsibility for the consolidated financial statements

Manajemen bertanggung jawab atas penyusunan dan penyajian wajar laporan keuangan konsolidasian ini sesuai dengan Standar Akuntansi Keuangan di Indonesia, dan atas pengendalian internal yang dianggap perlu oleh manajemen untuk memungkinkan penyusunan laporan keuangan konsolidasian yang bebas dari kesalahan penyajian material, baik yang disebabkan oleh kecurangan maupun kesalahan.

Management is responsible for the preparation and fair presentation of these consolidated financial statements in accordance with Indonesian Financial Accounting Standards, and for such internal control as management determines is necessary to enable the preparation of consolidated financial statements that are free from material misstatement, whether due to fraud or error.

Tanggung jawab Auditor

Auditors' responsibility

Tanggung jawab kami adalah untuk menyatakan suatu opini atas laporan keuangan konsolidasian ini berdasarkan audit kami. Kami melaksanakan audit kami berdasarkan Standar Audit yang ditetapkan oleh Institut Akuntan Publik Indonesia. Standar tersebut mengharuskan kami untuk mematuhi ketentuan etika serta merencanakan dan melaksanakan audit untuk memperoleh keyakinan memadai tentang apakah laporan keuangan konsolidasian bebas dari kesalahan penyajian material.

Our responsibility is to express an opinion on these consolidated financial statements based on our audit. We conducted our audit in accordance with Standards on Auditing established by the Indonesian Institute of Certified Public Accountants. Those standards require that we comply with ethical requirements and plan and perform the audit to obtain reasonable assurance about whether the consolidated financial statements are free from material misstatement.

Kantor Akuntan Publik Tanudiredja, Wibisana, Rintis & Rekan

Plaza 89, Jl. H.R. Rasuna Said Kav. X-7 No.6 Jakarta 12940 - INDONESIA, P.O. Box 2473 JKP 10001

T: +62 21 5212901, F: + 62 21 52905555 / 52905050, www.pwc.com/id



Suatu audit melibatkan pelaksanaan prosedur untuk memperoleh bukti audit tentang angka-angka dan pengungkapan dalam laporan keuangan konsolidasian. Prosedur yang dipilih bergantung pada pertimbangan auditor, termasuk penilaian atas risiko kesalahan penyajian material dalam laporan keuangan konsolidasian, baik yang disebabkan oleh kecurangan maupun kesalahan. Dalam melakukan penilaian risiko tersebut, auditor mempertimbangkan pengendalian internal yang relevan dengan penyusunan dan penyajian wajar laporan keuangan konsolidasian entitas untuk merancang prosedur audit yang tepat sesuai dengan kondisinya, tetapi bukan untuk tujuan menyatakan opini atas keefektifitasan pengendalian internal entitas. Suatu audit juga mencakup pengevaluasian atas ketepatan kebijakan akuntansi yang digunakan dan kewajaran estimasi akuntansi yang dibuat oleh manajemen, serta pengevaluasian atas penyajian laporan keuangan konsolidasian secara keseluruhan.

Kami yakin bahwa bukti audit yang telah kami peroleh adalah cukup dan tepat untuk menyediakan suatu basis bagi opini audit kami.

Opini

Menurut opini kami, laporan keuangan konsolidasian terlampir menyajikan secara wajar, dalam semua hal yang material, posisi keuangan konsolidasian PT Bank CIMB Niaga Tbk dan Anak Perusahaan tanggal 31 Desember 2015, kinerja keuangan, serta arus kas konsolidasian untuk tahun yang berakhir pada tanggal tersebut, sesuai dengan Standar Akuntansi Keuangan di Indonesia.

An audit involves performing procedures to obtain audit evidence about the amounts and disclosures in the consolidated financial statements. The procedures selected depend on the auditors' judgment, including the assessment of the risks of material misstatement of the consolidated financial statements, whether due to fraud or error. In making those risk assessments, the auditors consider internal control relevant to the entity's preparation and fair presentation of the consolidated financial statements in order to design audit procedures that are appropriate in the circumstances, but not for the purpose of expressing an opinion on the effectiveness of the entity's internal control. An audit also includes evaluating the appropriateness of accounting policies used and the reasonableness of accounting estimates made by management, as well as evaluating the overall presentation of the consolidated financial statements.

We believe that the audit evidence we have obtained is sufficient and appropriate to provide a basis for our audit opinion.

Opinion

In our opinion, the accompanying consolidated financial statements present fairly, in all material respects, the consolidated financial position of PT Bank CIMB Niaga Tbk and its subsidiaries as at 31 December 2015, the consolidated financial performance, and their cash flows for the year then ended, in accordance with Indonesian Financial Accounting Standards.

JAKARTA

24 Februari / February 2016

Drs. M. Jusuf Wibisona, M.Ec, CPA

Surat Ijin Praktek Akuntan Publik/Licence of Public Accountant No. AP.0222

PT BANK CIMB NIAGA Tbk
DAN ANAK PERUSAHAAN/AND SUBSIDIARIES

LAPORAN POSISI KEUANGAN KONSOLIDASIAN
31 DESEMBER 2015, 2014, DAN 2013
(Dalam jutaan Rupiah, kecuali dinyatakan lain)

CONSOLIDATED STATEMENTS OF FINANCIAL POSITION
31 DECEMBER 2015, 2014, AND 2013
(Expressed in million Rupiah, unless otherwise stated)

ASET	Catatan/ Notes	2015	2014	2013	ASSETS
K a s	2e,2f,2i,4	4,240,006	4,499,584	4,899,659	Cash
Giro pada Bank Indonesia	2e,2f,2j,5	14,605,403	14,644,709	13,906,003	Current accounts with Bank Indonesia
Giro pada bank lain		2,348,027	3,446,400	3,241,061	Current accounts with other banks
Dikurangi: Cadangan kerugian penurunan nilai	2e,2f,2h,2j,6	-	-	-	Less: Allowance for impairment losses
		2,348,027	3,446,400	3,241,061	
Penempatan pada bank lain dan Bank Indonesia		5,898,585	3,036,007	9,507,531	Placement with other banks and Bank Indonesia
Dikurangi: Cadangan kerugian penurunan nilai	2e,2f,2h,2k,7	(14,917)	(8,685)	(12,483)	Less: Allowance for impairment losses
		5,883,668	3,027,322	9,495,048	
Efek-efek		9,859,144	10,865,179	9,795,632	Marketable securities
Dikurangi: Cadangan kerugian penurunan nilai	2e,2f,2h,2l,8	(37,521)	(39,037)	(41,053)	Less: Allowance for impairment losses
		9,821,623	10,826,142	9,754,579	
Obligasi Pemerintah	2e,2f,2l,9	16,049,893	11,484,266	10,212,927	Government Bonds
Efek-efek yang dibeli dengan janji dijual kembali	2f,2m,10	174,552	-	69,070	Securities purchased under resale agreements
Tagihan derivatif	2e,2f,2n,11	595,554	917,588	1,138,971	Derivative receivables
Kredit yang diberikan					Loans
Pihak berelasi	2e,2f,2ag,12,48	144,370	192,311	63,928	Related parties
Pihak ketiga	2e,2f,2o,12	170,588,608	169,188,308	149,627,573	Third parties
		170,732,978	169,380,619	149,691,501	
Dikurangi: Cadangan kerugian penurunan nilai	2e,2f,2h,2o,2ag,12,48	(7,050,246)	(5,757,285)	(3,882,512)	Less: Allowance for impairment losses
		163,682,732	163,623,334	145,808,989	
Piutang pembiayaan konsumen		6,623,851	7,002,830	7,230,519	Consumer financing receivables
Dikurangi: Cadangan kerugian penurunan nilai	2f,2h,2p,13	(347,745)	(351,720)	(192,128)	Less: Allowance for impairment losses
		6,276,106	6,651,110	7,038,391	
Piutang sewa pembiayaan		179,927	273,381	332,691	Financing lease receivables
Dikurangi: Cadangan kerugian penurunan nilai	2f,2h,2q,14	(22,244)	(22,318)	(21,634)	Less: Allowance for impairment losses
		157,683	251,063	311,057	

**PT BANK CIMB NIAGA Tbk
DAN ANAK PERUSAHAAN/AND SUBSIDIARIES**

**LAPORAN POSISI KEUANGAN KONSOLIDASIAN
31 DESEMBER 2015, 2014, DAN 2013**
(Dalam jutaan Rupiah, kecuali dinyatakan lain)

**CONSOLIDATED STATEMENTS OF FINANCIAL POSITION
31 DECEMBER 2015, 2014, AND 2013**
(Expressed in million Rupiah, unless otherwise stated)

	Catatan/ Notes	2015	2014	2013	
ASET (lanjutan)					ASSETS (continued)
Tagihan akseptasi		4,251,849	5,119,606	5,411,742	Acceptance receivables
Dikurangi: Cadangan kerugian penurunan nilai		-	-	-	Less: Allowance for impairment losses
	2e,2f,2h,2r,15	<u>4,251,849</u>	<u>5,119,606</u>	<u>5,411,742</u>	
Penyertaan		13,938	13,938	12,998	Investments
Dikurangi: Cadangan kerugian penurunan nilai		(890)	(890)	(890)	Less: Allowance for impairment losses
	2f,2h,2s,16	<u>13,048</u>	<u>13,048</u>	<u>12,108</u>	
Aset tetap		6,412,155	5,163,840	4,517,792	Fixed assets
Dikurangi: Akumulasi penyusutan		(3,050,304)	(2,678,812)	(2,449,874)	Less: Accumulated depreciation
	2t,17	<u>3,361,851</u>	<u>2,485,028</u>	<u>2,067,918</u>	
Aset yang diambil alih		934,677	720,804	182,389	Foreclosed assets
Dikurangi: Cadangan kerugian penurunan nilai		(16,223)	(16,480)	(8,004)	Less: Allowance for impairment losses
	2h,2u,18	<u>918,454</u>	<u>704,324</u>	<u>174,385</u>	
Uang muka pajak	2ad,30a	1,178,558	991,276	725,074	Prepaid taxes
Pendapatan yang masih harus diterima	2e,2f,19	1,383,890	1,376,061	1,175,155	Accrued income
Beban dibayar dimuka	2v,2ag,20,48	1,973,360	1,875,263	2,127,887	Prepaid expenses
Aset pajak tangguhan - bersih	2ad,30d	504,578	408,647	616,042	Deferred tax assets - net
Aset lain-lain		1,867,918	1,257,139	1,118,718	Other assets
Dikurangi: Cadangan kerugian penurunan nilai		(439,501)	(439,487)	(438,375)	Less: Allowance for impairment losses
	2f,2h,2u,2v,2ag,21,48	<u>1,428,417</u>	<u>817,652</u>	<u>680,343</u>	
JUMLAH ASET		<u>238,849,252</u>	<u>233,162,423</u>	<u>218,866,409</u>	TOTAL ASSETS

**PT BANK CIMB NIAGA Tbk
DAN ANAK PERUSAHAAN/AND SUBSIDIARIES**

**LAPORAN POSISI KEUANGAN KONSOLIDASIAN
31 DESEMBER 2015, 2014, DAN 2013**
(Dalam jutaan Rupiah, kecuali dinyatakan lain)

**CONSOLIDATED STATEMENTS OF FINANCIAL POSITION
31 DECEMBER 2015, 2014, AND 2013**
(Expressed in million Rupiah, unless otherwise stated)

	Catatan/ Notes	2015	2014	2013	
EKUITAS					EQUITY
Modal saham biasa					Share capital
Modal dasar 71.853.936 saham biasa kelas A, dengan nilai nominal Rp 5.000 (nilai penuh) per saham dan 50.814.606.400 saham biasa kelas B, dengan nilai nominal Rp 50 (nilai penuh) per saham					Authorized capital 71,853,936 class A ordinary shares with par value of Rp 5,000 (full amount) per share, and 50,814,606,400 class B ordinary shares with par value of Rp 50 (full amount) per share
Modal ditempatkan dan disetor penuh 71.853.936 lembar saham biasa kelas A dan 25.059.752.907 lembar saham biasa kelas B pada tanggal 31 Desember 2015, 2014 dan 2013	33	1,612,257	1,612,257	1,612,257	Issued and fully paid 71,853,936 class A ordinary shares and 25,059,752,907 class B ordinary shares as at 31 December 2015, 2014 and 2013
Tambahan modal disetor	2c, 33	7,033,450	7,033,450	7,033,450	Additional paid in capital
Transaksi dengan kepentingan nonpengendali		(35,723)	(35,723)	-	Transactions with non-controlling interest
Cadangan kompensasi berbasis saham	45a	57,011	57,011	57,011	Share-based compensation reserve
Kerugian aktuarial	2ae, 44	108	-	-	Actuarial loss
Cadangan lindung nilai arus kas	2n	-	-	3,028	Cash flow hedging reserves
Kerugian yang belum direalisasi atas efek-efek dan obligasi pemerintah dalam kelompok tersedia untuk dijual	2l	(600,600)	(404,300)	(755,552)	Unrealised losses on available-for-sale marketable securities and government bonds
Cadangan umum dan wajib	34	351,538	351,538	351,538	General and statutory reserve
Saldo laba		20,260,558	19,832,727	17,490,296	Retained earnings
		28,678,599	28,446,960	25,792,028	
Kepentingan nonpengendali	2c, 49	788	734	94,659	Non-controlling interest
Jumlah ekuitas		28,679,387	28,447,694	25,886,687	Total equity
JUMLAH LIABILITAS DAN EKUITAS		238,849,252	233,162,423	218,866,409	TOTAL LIABILITIES AND EQUITY

**PT BANK CIMB NIAGA Tbk
DAN ANAK PERUSAHAAN/AND SUBSIDIARIES**

**LAPORAN LABA RUGI DAN PENGHASILAN KOMPREHENSIF
LAIN KONSOLIDASIAN UNTUK TAHUN-TAHUN YANG
BERAKHIR 31 DESEMBER 2015, 2014, DAN 2013**
(Dalam jutaan Rupiah, kecuali dinyatakan lain)

**CONSOLIDATED STATEMENTS OF PROFIT OR LOSS AND
OTHER COMPREHENSIVE INCOME FOR
THE YEARS ENDED 31 DECEMBER 2015, 2014, AND 2013**
(Expressed in million Rupiah, unless otherwise stated)

	Catatan/ Notes	2015	2014	2013	
PENDAPATAN DAN BEBAN OPERASIONAL					INCOME AND EXPENSES FROM OPERATIONS
Pendapatan bunga dan syariah	2aa,2ag,35,48	22,318,759	20,812,884	17,870,203	<i>Interest and sharia income</i>
Beban bunga dan syariah	2aa,2ag,36,48	(10,932,399)	(10,123,389)	(7,749,512)	<i>Interest and sharia expense</i>
Penghasilan bunga bersih		<u>11,386,360</u>	<u>10,689,495</u>	<u>10,120,691</u>	Net interest income
Pendapatan operasional lainnya					<i>Other operating income</i>
Provisi dan komisi lainnya	2ab,37	1,718,096	1,716,785	2,203,843	<i>Other fees and commissions</i>
(Kerugian)/keuntungan transaksi mata uang asing	2e	(395,277)	(35,331)	12,537	<i>Foreign exchange (losses)/gains</i>
Lain-lain		<u>363,330</u>	<u>448,430</u>	<u>403,430</u>	<i>Others</i>
Jumlah pendapatan operasional lainnya		1,686,149	2,129,884	2,619,810	<i>Total other operating income</i>
Kerugian penurunan nilai atas aset keuangan dan nonkeuangan - bersih	2h,38	(5,343,457)	(3,466,274)	(1,203,481)	<i>Impairment losses on financial and non-financial assets - net</i>
Keuntungan dari instrumen keuangan yang diperdagangkan	2i,39	500,407	306,126	627,277	<i>Gains from trading financial instruments</i>
Keuntungan dari penjualan efek-efek	2i,40	145,162	129,471	196,676	<i>Gains from sale of marketable securities</i>
Beban operasional lainnya					<i>Other operating expenses</i>
Beban tenaga kerja	2ac,41	(4,156,096)	(3,281,221)	(3,229,054)	<i>Personnel expenses</i>
Umum dan administrasi	2ac,42	(3,520,606)	(3,511,018)	(3,163,476)	<i>General and administrative</i>
Lain-lain		<u>(6,256)</u>	<u>(38,223)</u>	<u>(102,473)</u>	<i>Others</i>
Jumlah beban operasional lainnya		<u>(7,682,958)</u>	<u>(6,830,462)</u>	<u>(6,495,003)</u>	<i>Total other operating expenses</i>
LABA OPERASIONAL BERSIH		<u>691,663</u>	<u>2,958,240</u>	<u>5,865,970</u>	NET OPERATING INCOME
(BEBAN)/PENDAPATAN BUKAN OPERASIONAL					(EXPENSES)/INCOME FROM NON OPERATIONS
(Beban)/pendapatan bukan operasional - bersih	43	<u>(121,659)</u>	<u>241,929</u>	<u>(33,953)</u>	<i>Non operating (expenses)/income - net</i>
LABA SEBELUM PAJAK PENGHASILAN		570,004	3,200,169	5,832,017	INCOME BEFORE INCOME TAX
BEBAN PAJAK PENGHASILAN	2ad,30c	<u>(142,119)</u>	<u>(856,329)</u>	<u>(1,535,866)</u>	INCOME TAX EXPENSE
LABA BERSIH		<u>427,885</u>	<u>2,343,840</u>	<u>4,296,151</u>	NET INCOME

**PT BANK CIMB NIAGA Tbk
DAN ANAK PERUSAHAAN/AND SUBSIDIARIES**

**LAPORAN KEUANGAN KONSOLIDASIAN/
CONSOLIDATED FINANCIAL STATEMENTS**

31 DESEMBER 2016, 2015, DAN 2014
SERTA UNTUK TAHUN-TAHUN YANG BERAKHIR
31 DESEMBER 2016, 2015, DAN 2014/
31 DECEMBER 2016, 2015, AND 2014
AND FOR THE YEARS ENDED
31 DECEMBER 2016, 2015, AND 2014



**SURAT PERNYATAAN DIREKSI
TENTANG
TANGGUNG JAWAB ATAS LAPORAN KEUANGAN
KONSOLIDASIAN PADA TANGGAL
31 DESEMBER 2016, 2015, DAN 2014
SERTA UNTUK TAHUN-TAHUN YANG BERAKHIR
31 DESEMBER 2016, 2015, DAN 2014**

PT BANK CIMB NIAGA Tbk DAN ANAK PERUSAHAAN

**DIRECTORS' STATEMENT
REGARDING
THE RESPONSIBILITY FOR THE CONSOLIDATED
FINANCIAL STATEMENTS AS AT
31 DECEMBER 2016, 2015, AND 2014
AND FOR THE YEARS ENDED
31 DECEMBER 2016, 2015, AND 2014**

PT BANK CIMB NIAGA Tbk AND SUBSIDIARIES

Kami yang bertanda tangan dibawah ini:

We, the undersigned:

1. Nama : Tigor M. Siahaan
Alamat Kantor : Gedung Graha Niaga
Jl. Jend. Sudirman Kav. 58
Alamat Rumah : Jl. Cianjur No. 19, Menteng,
Jakarta Pusat
Nomor Telepon : 2505151, 2505252, 2505353
Jabatan : Presiden Direktur
2. Nama : Wan Razly Abdullah
Alamat Kantor : Gedung Graha Niaga
Jl. Jend. Sudirman Kav. 58
Alamat Rumah : Jl. Gaharu VI No.6 Cipete,
Cilandak Barat, Jakarta Selatan
Nomor Telepon : 2505151, 2505252, 2505353
Jabatan : Direktur

1. Name : Tigor M. Siahaan
Office address : Graha Niaga Building
Jl. Jend. Sudirman Kav. 58
Residential address : Jl. Cianjur No. 19, Menteng,
Jakarta Pusat
Telephone : 2505151, 2505252, 2505353
Title : President Director
2. Name : Wan Razly Abdullah
Office address : Graha Niaga Building
Jl. Jend. Sudirman Kav. 58
Residential address : Jl. Gaharu VI No.6 Cipete,
Cilandak Barat, Jakarta Selatan
Telephone : 2505151, 2505252, 2505353
Title : Director

Menyatakan bahwa:

Declare that:

1. Kami bertanggung jawab atas penyusunan dan penyajian laporan keuangan konsolidasian PT Bank CIMB Niaga Tbk dan Anak Perusahaan;
2. Laporan keuangan konsolidasian PT Bank CIMB Niaga Tbk dan Anak Perusahaan telah disusun dan disajikan sesuai dengan Standar Akuntansi Keuangan di Indonesia;
3. a. Semua informasi dalam laporan keuangan konsolidasian PT Bank CIMB Niaga Tbk dan Anak Perusahaan telah dimuat secara lengkap dan benar;
b. Laporan keuangan konsolidasian PT Bank CIMB Niaga Tbk dan Anak Perusahaan tidak mengandung informasi atau fakta material yang tidak benar, dan tidak menghilangkan informasi atau fakta material;
4. Kami bertanggung jawab atas sistem pengendalian internal dalam PT Bank CIMB Niaga Tbk dan Anak Perusahaan.

1. We are responsible for the preparation and presentation of PT Bank CIMB Niaga Tbk and Subsidiaries' consolidated financial statements;
2. PT Bank CIMB Niaga Tbk and Subsidiaries' consolidated financial statements have been prepared and presented in accordance with Indonesian Financial Accounting Standards.
3. a. All information in the PT Bank CIMB Niaga Tbk and Subsidiaries' consolidated financial statements has been disclosed in a complete and truthful manner;
b. PT Bank CIMB Niaga Tbk and Subsidiaries' consolidated financial statements do not contain any incorrect information or material facts, nor do they omit information or material facts;
4. We are responsible for PT Bank CIMB Niaga Tbk and Subsidiaries' internal control system.

Demikian pernyataan ini dibuat dengan sebenarnya.

We certify the accuracy of this statement.

JAKARTA, 17 Februari/February 2017

Atas nama dan mewakili Direksi/For and on behalf of the Board of Directors



Wan Razly Abdullah
Direktur/Director

Tigor M. Siahaan
Presiden Direktur/ President Director



**LAPORAN AUDITOR INDEPENDEN
KEPADA PARA PEMEGANG SAHAM**

**INDEPENDENT AUDITORS' REPORT
TO THE SHAREHOLDERS OF**

PT Bank CIMB Niaga Tbk

Kami telah mengaudit laporan keuangan konsolidasian PT Bank CIMB Niaga Tbk dan Anak Perusahaan terlampir, yang terdiri dari laporan posisi keuangan konsolidasian tanggal 31 Desember 2016, serta laporan laba-rugi dan penghasilan komprehensif lain, laporan perubahan ekuitas dan laporan arus kas konsolidasian untuk tahun yang berakhir pada tanggal tersebut, dan suatu ikhtisar kebijakan akuntansi signifikan dan informasi penjelasan lainnya.

We have audited the accompanying consolidated financial statements of PT Bank CIMB Niaga Tbk and its subsidiaries, which comprise the consolidated statement of financial position as at 31 December 2016, and the consolidated statement of profit or loss and other comprehensive income, statement of changes in equity and statement of cash flows for the year then ended, and a summary of significant accounting policies and other explanatory information.

Tanggung jawab manajemen atas laporan keuangan konsolidasian

Management's responsibility for the consolidated financial statements

Manajemen bertanggung jawab atas penyusunan dan penyajian wajar laporan keuangan konsolidasian ini sesuai dengan Standar Akuntansi Keuangan di Indonesia, dan atas pengendalian internal yang dianggap perlu oleh manajemen untuk memungkinkan penyusunan laporan keuangan konsolidasian yang bebas dari kesalahan penyajian material, baik yang disebabkan oleh kecurangan maupun kesalahan.

Management is responsible for the preparation and fair presentation of these consolidated financial statements in accordance with Indonesian Financial Accounting Standards, and for such internal control as management determines is necessary to enable the preparation of consolidated financial statements that are free from material misstatement, whether due to fraud or error.

Tanggung jawab Auditor

Auditors' responsibility

Tanggung jawab kami adalah untuk menyatakan suatu opini atas laporan keuangan konsolidasian ini berdasarkan audit kami. Kami melaksanakan audit kami berdasarkan Standar Audit yang ditetapkan oleh Institut Akuntan Publik Indonesia. Standar tersebut mengharuskan kami untuk mematuhi ketentuan etika serta merencanakan dan melaksanakan audit untuk memperoleh keyakinan memadai tentang apakah laporan keuangan konsolidasian bebas dari kesalahan penyajian material.

Our responsibility is to express an opinion on these consolidated financial statements based on our audit. We conducted our audit in accordance with Standards on Auditing established by the Indonesian Institute of Certified Public Accountants. Those standards require that we comply with ethical requirements and plan and perform the audit to obtain reasonable assurance about whether the consolidated financial statements are free from material misstatement.

Kantor Akuntan Publik Tanudiredja, Wibisana, Rintis & Rekan

Plaza 89, Jl. H.R. Rasuna Said Kav. X-7 No.6 Jakarta 12940 - INDONESIA, P.O. Box 2473 JKP 10001

T: +62 21 5212901, F: + 62 21 52905555 / 52905050, www.pwc.com/id



Suatu audit melibatkan pelaksanaan prosedur untuk memperoleh bukti audit tentang angka-angka dan pengungkapan dalam laporan keuangan konsolidasian. Prosedur yang dipilih bergantung pada pertimbangan auditor, termasuk penilaian atas risiko kesalahan penyajian material dalam laporan keuangan konsolidasian, baik yang disebabkan oleh kecurangan maupun kesalahan. Dalam melakukan penilaian risiko tersebut, auditor mempertimbangkan pengendalian internal yang relevan dengan penyusunan dan penyajian wajar laporan keuangan konsolidasian entitas untuk merancang prosedur audit yang tepat sesuai dengan kondisinya, tetapi bukan untuk tujuan menyatakan opini atas keefektifitasan pengendalian internal entitas. Suatu audit juga mencakup pengevaluasian atas ketepatan kebijakan akuntansi yang digunakan dan kewajaran estimasi akuntansi yang dibuat oleh manajemen, serta pengevaluasian atas penyajian laporan keuangan konsolidasian secara keseluruhan.

Kami yakin bahwa bukti audit yang telah kami peroleh adalah cukup dan tepat untuk menyediakan suatu basis bagi opini audit kami.

Opini

Menurut opini kami, laporan keuangan konsolidasian terlampir menyajikan secara wajar, dalam semua hal yang material, posisi keuangan konsolidasian PT Bank CIMB Niaga Tbk dan Anak Perusahaan tanggal 31 Desember 2016, kinerja keuangan, serta arus kas konsolidasian untuk tahun yang berakhir pada tanggal tersebut, sesuai dengan Standar Akuntansi Keuangan di Indonesia.

An audit involves performing procedures to obtain audit evidence about the amounts and disclosures in the consolidated financial statements. The procedures selected depend on the auditors' judgment, including the assessment of the risks of material misstatement of the consolidated financial statements, whether due to fraud or error. In making those risk assessments, the auditors consider internal control relevant to the entity's preparation and fair presentation of the consolidated financial statements in order to design audit procedures that are appropriate in the circumstances, but not for the purpose of expressing an opinion on the effectiveness of the entity's internal control. An audit also includes evaluating the appropriateness of accounting policies used and the reasonableness of accounting estimates made by management, as well as evaluating the overall presentation of the consolidated financial statements.

We believe that the audit evidence we have obtained is sufficient and appropriate to provide a basis for our audit opinion.

Opinion

In our opinion, the accompanying consolidated financial statements present fairly, in all material respects, the consolidated financial position of PT Bank CIMB Niaga Tbk and its subsidiaries as at 31 December 2016, the consolidated financial performance, and their cash flows for the year then ended, in accordance with Indonesian Financial Accounting Standards.

JAKARTA
17 Februari / February 2017

Drs. M. Jusuf Wibisana, M.Ec., CPA

Surat Ijin Praktek Akuntan Publik/Licence of Public Accountant No. AP.0222

**PT BANK CIMB NIAGA Tbk
DAN ANAK PERUSAHAAN/AND SUBSIDIARIES**

**LAPORAN POSISI KEUANGAN KONSOLIDASIAN
31 DESEMBER 2016, 2015, DAN 2014**
(Dalam jutaan Rupiah, kecuali dinyatakan lain)

**CONSOLIDATED STATEMENTS OF FINANCIAL POSITION
31 DECEMBER 2016, 2015, AND 2014**
(Expressed in million Rupiah, unless otherwise stated)

	Catatan/ Notes	2016	2015	2014	
ASET					ASSETS
K a s	2e,2f,2i,4	3,261,730	4,240,006	4,499,584	Cash
Giro pada Bank Indonesia	2e,2f,2j,5	13,345,736	14,605,403	14,644,709	Current accounts with Bank Indonesia
Giro pada bank lain		1,624,152	2,348,027	3,446,400	Current accounts with other banks
Dikurangi: Cadangan kerugian penurunan nilai		-	-	-	Less: Allowance for impairment losses
	2e,2f,2h,2j,6	1,624,152	2,348,027	3,446,400	
Penempatan pada bank lain dan Bank Indonesia		4,436,233	5,898,585	3,036,007	Placement with other banks and Bank Indonesia
Dikurangi: Cadangan kerugian penurunan nilai		(11,928)	(14,917)	(8,685)	Less: Allowance for impairment losses
	2e,2f,2h,2k,7	4,424,305	5,883,668	3,027,322	
Efek-efek		9,380,140	9,859,144	10,865,179	Marketable securities
Dikurangi: Cadangan kerugian penurunan nilai		(35,913)	(37,521)	(39,037)	Less: Allowance for impairment losses
	2e,2f,2h,2l,8	9,344,227	9,821,623	10,826,142	
Obligasi Pemerintah	2e,2f,2l,9	18,184,132	16,049,893	11,484,266	Government Bonds
Efek-efek yang dibeli dengan janji dijual kembali	2f,2m,10	542,956	174,552	-	Securities purchased under resale agreements
Tagihan derivatif	2e,2f,2n,11	484,602	595,554	917,588	Derivative receivables
Kredit yang diberikan					Loans
Pihak berelasi	2f,2ah,12,49	214,746	144,370	192,311	Related parties
Pihak ketiga	2e,2f,2o,12	173,372,945	170,588,608	169,188,308	Third parties
		173,587,691	170,732,978	169,380,619	
Dikurangi: Cadangan kerugian penurunan nilai		(7,664,256)	(7,050,246)	(5,757,285)	Less: Allowance for impairment losses
	2e,2f,2h,2o,2ah,12,49	165,923,435	163,682,732	163,623,334	
Piutang pembiayaan konsumen		6,493,921	6,623,851	7,002,830	Consumer financing receivables
Dikurangi: Cadangan kerugian penurunan nilai		(433,997)	(347,745)	(351,720)	Less: Allowance for impairment losses
	2f,2h,2p,13	6,059,924	6,276,106	6,651,110	
Piutang sewa pembiayaan		82,427	179,927	273,381	Financing lease receivables
Dikurangi: Cadangan kerugian penurunan nilai		(30,446)	(22,244)	(22,318)	Less: Allowance for impairment losses
	2f,2h,2q,14	51,981	157,683	251,063	

**PT BANK CIMB NIAGA Tbk
DAN ANAK PERUSAHAAN/AND SUBSIDIARIES**

**LAPORAN POSISI KEUANGAN KONSOLIDASIAN
31 DESEMBER 2016, 2015, DAN 2014**
(Dalam jutaan Rupiah, kecuali dinyatakan lain)

**CONSOLIDATED STATEMENTS OF FINANCIAL POSITION
31 DECEMBER 2016, 2015, AND 2014**
(Expressed in million Rupiah, unless otherwise stated)

	Catatan/ Notes	2016	2015	2014	
ASET (lanjutan)					ASSETS (continued)
Tagihan akseptasi		4,488,511	4,251,849	5,119,606	Acceptance receivables
Dikurangi: Cadangan kerugian penurunan nilai		-	-	-	Less: Allowance for impairment losses
	2e,2f,2h,2r,15	<u>4,488,511</u>	<u>4,251,849</u>	<u>5,119,606</u>	
Penyertaan		4,464	13,938	13,938	Investments
Dikurangi: Cadangan kerugian penurunan nilai		(890)	(890)	(890)	Less: Allowance for impairment losses
	2f,2h,2s,16	<u>3,574</u>	<u>13,048</u>	<u>13,048</u>	
Aset tetap		7,504,192	4,465,175	4,007,876	Fixed assets
Dikurangi: Akumulasi penyusutan		(2,234,845)	(2,441,890)	(2,210,306)	Less: Accumulated depreciation
	2t,17	<u>5,269,347</u>	<u>2,023,285</u>	<u>1,797,570</u>	
Aset tidak berwujud		2,285,292	1,946,980	1,155,964	Intangible assets
Dikurangi: Akumulasi penyusutan		(802,995)	(608,414)	(468,506)	Less: Accumulated depreciation
	2u,18	<u>1,482,297</u>	<u>1,338,566</u>	<u>687,458</u>	
Aset yang diambil alih		683,610	934,677	720,804	Foreclosed assets
Dikurangi: Cadangan kerugian penurunan nilai		(198,188)	(16,223)	(16,480)	Less: Allowance for impairment losses
	2h,2v,19	<u>485,422</u>	<u>918,454</u>	<u>704,324</u>	
Uang muka pajak	2ae,31a	1,639,927	1,178,558	991,276	Prepaid taxes
Pendapatan yang masih harus diterima	2e,2f,20	1,320,932	1,383,890	1,376,061	Accrued income
Beban dibayar dimuka	2w,2ah,21,49	1,324,270	1,322,808	1,374,908	Prepaid expenses
Aset pajak tangguhan - bersih	2ae,31d	296,499	504,578	408,647	Deferred tax assets - net
Aset lain-lain		2,452,830	2,518,470	1,757,494	Other assets
Dikurangi: Cadangan kerugian penurunan nilai		(439,061)	(439,501)	(439,487)	Less: Allowance for impairment losses
	2f,2h,2v,2w,2ah,22,49	<u>2,013,769</u>	<u>2,078,969</u>	<u>1,318,007</u>	
JUMLAH ASET		<u>241,571,728</u>	<u>238,849,252</u>	<u>233,162,423</u>	TOTAL ASSETS

**PT BANK CIMB NIAGA Tbk
DAN ANAK PERUSAHAAN/AND SUBSIDIARIES**

**LAPORAN POSISI KEUANGAN KONSOLIDASIAN
31 DESEMBER 2016, 2015, DAN 2014**
(Dalam jutaan Rupiah, kecuali dinyatakan lain)

**CONSOLIDATED STATEMENTS OF FINANCIAL POSITION
31 DECEMBER 2016, 2015, AND 2014**
(Expressed in million Rupiah, unless otherwise stated)

	Catatan/ Notes	2016	2015	2014	
EKUITAS					EQUITY
Modal saham biasa					Share capital
Modal dasar 71.853.936					Authorized capital 71,853,936
saham biasa kelas A, dengan nilai nominal Rp 5.000 (nilai penuh) per saham dan 50.814.606.400 saham biasa kelas B, dengan nilai nominal Rp 50 (nilai penuh) per saham					class A ordinary shares with par value of Rp 5,000 (full amount) per share, and 50,814,606,400 class B ordinary shares with par value of Rp 50 (full amount) per share
Modal ditempatkan dan disetor penuh 71.853.936 lembar saham biasa kelas A dan 25.059.752.907 lembar saham biasa kelas B pada tanggal 31 Desember 2016, 2015, dan 2014	34	1,612,257	1,612,257	1,612,257	Issued and fully paid 71,853,936 class A ordinary shares and 25,059,752,907 class B ordinary shares as at 31 December 2016, 2015, and 2014
Tambahan modal disetor	2c, 34	7,033,450	7,033,450	7,033,450	Additional paid in capital
Transaksi dengan kepentingan nonpengendali		(35,723)	(35,723)	(35,723)	Transactions with non-controlling interest
Cadangan kompensasi berbasis saham	46a	57,011	57,011	57,011	Share-based compensation reserve
Selisih penilaian kembali aset tetap (Kerugian)/keuntungan aktuarial	2t, 17 2af, 45	3,077,883 (64,866)	-	-	Reserve on revaluation of fixed assets Actuarial (loss)/gain
Kerugian yang belum direalisasi atas efek-efek dan obligasi pemerintah dalam kelompok tersedia untuk dijual	2i	(166,991)	(600,600)	(404,300)	Unrealised losses on available-for-sale marketable securities and government bonds
Cadangan umum dan wajib	35	351,538	351,538	351,538	General and statutory reserve
Saldo laba		22,342,245	20,260,558	19,832,727	Retained earnings
		34,206,804	28,678,599	28,446,960	
Kepentingan nonpengendali	2c, 50	818	788	734	Non-controlling interest
Jumlah ekuitas		34,207,622	28,679,387	28,447,694	Total equity
JUMLAH LIABILITAS DAN EKUITAS		241,571,728	238,849,252	233,162,423	TOTAL LIABILITIES AND EQUITY

**PT BANK CIMB NIAGA Tbk
DAN ANAK PERUSAHAAN/AND SUBSIDIARIES**

**LAPORAN LABA RUGI DAN PENGHASILAN KOMPREHENSIF
LAIN KONSOLIDASIAN UNTUK TAHUN-TAHUN YANG
BERAKHIR 31 DESEMBER 2016, 2015, DAN 2014**
(Dalam jutaan Rupiah, kecuali dinyatakan lain)

**CONSOLIDATED STATEMENTS OF PROFIT OR LOSS AND
OTHER COMPREHENSIVE INCOME FOR
THE YEARS ENDED 31 DECEMBER 2016, 2015, AND 2014**
(Expressed in million Rupiah, unless otherwise stated)

	Catatan/ Notes	2016	2015	2014	
PENDAPATAN DAN BEBAN OPERASIONAL					INCOME AND EXPENSES FROM OPERATIONS
Pendapatan bunga dan syariah	2ab,2ah,36,49	21,324,648	22,318,759	20,812,884	<i>Interest and sharia income</i>
Beban bunga dan syariah	2ab,2ag,37,49	(9,230,618)	(10,932,399)	(10,123,389)	<i>Interest and sharia expense</i>
Penghasilan bunga bersih		12,094,030	11,386,360	10,689,495	<i>Net interest income</i>
Pendapatan operasional lainnya					<i>Other operating income</i>
Provisi dan komisi lainnya	2ac,38	2,113,360	1,718,096	1,716,785	<i>Other fees and commissions</i>
Kerugian transaksi mata uang asing	2e	(7,499)	(395,277)	(35,331)	<i>Foreign exchange losses</i>
Lain-lain		278,600	363,330	448,430	<i>Others</i>
Jumlah pendapatan operasional lainnya		2,384,461	1,686,149	2,129,884	<i>Total other operating income</i>
Kerugian penurunan nilai atas aset keuangan dan nonkeuangan - bersih	2h,39	(4,972,951)	(5,343,457)	(3,466,274)	<i>Impairment losses on financial and non-financial assets - net</i>
Keuntungan dari instrumen keuangan yang diperdagangkan - bersih	2i,40	396,888	500,407	306,126	<i>Gains from trading financial instruments - net</i>
Keuntungan dari penjualan efek-efek	2i,41	284,065	145,162	129,471	<i>Gains from sale of marketable securities</i>
Beban operasional lainnya					<i>Other operating expenses</i>
Beban tenaga kerja	2ad,42	(3,646,919)	(4,156,096)	(3,281,221)	<i>Personnel expenses</i>
Umum dan administrasi	2ad,43	(3,759,535)	(3,520,606)	(3,511,018)	<i>General and administrative</i>
Lain-lain		(26,445)	(6,256)	(38,223)	<i>Others</i>
Jumlah beban operasional lainnya		(7,432,899)	(7,682,958)	(6,830,462)	<i>Total other operating expenses</i>
LABA OPERASIONAL BERSIH		2,753,594	691,663	2,958,240	<i>NET OPERATING INCOME</i>
PENDAPATAN BUKAN OPERASIONAL					INCOME FROM NON OPERATIONS
Pendapatan bukan operasional - bersih	44	97,114	(121,659)	241,929	<i>Non operating income - net</i>
LABA SEBELUM PAJAK PENGHASILAN		2,850,708	570,004	3,200,169	INCOME BEFORE INCOME TAX
BEBAN PAJAK PENGHASILAN	2ae,31c	(768,991)	(142,119)	(856,329)	INCOME TAX EXPENSE
LABA BERSIH		2,081,717	427,885	2,343,840	NET INCOME

**PT BANK CIMB NIAGA Tbk
DAN ENTITAS ANAK/AND SUBSIDIARY**

**LAPORAN KEUANGAN KONSOLIDASIAN/
CONSOLIDATED FINANCIAL STATEMENTS**

**31 DESEMBER 2017, 2016, DAN 2015
SERTA UNTUK TAHUN-TAHUN YANG BERAKHIR
31 DESEMBER 2017, 2016, DAN 2015/
31 DECEMBER 2017, 2016, AND 2015
AND FOR THE YEARS ENDED
31 DECEMBER 2017, 2016, AND 2015**



**SURAT PERNYATAAN DIREKSI
TENTANG
TANGGUNG JAWAB ATAS LAPORAN KEUANGAN
KONSOLIDASIAN PADA TANGGAL
31 DESEMBER 2017, 2016, DAN 2015
SERTA UNTUK TAHUN-TAHUN YANG BERAKHIR
31 DESEMBER 2017, 2016, DAN 2015
PT BANK CIMB NIAGA Tbk DAN ANAK PERUSAHAAN**

**DIRECTORS' STATEMENT
REGARDING
THE RESPONSIBILITY FOR THE CONSOLIDATED
FINANCIAL STATEMENTS AS AT
31 DECEMBER 2017, 2016, AND 2015
AND FOR THE YEARS ENDED
31 DECEMBER 2017, 2016, AND 2015
PT BANK CIMB NIAGA Tbk AND SUBSIDIARIES**

Kami yang bertanda tangan dibawah ini:

We, the undersigned:

1. Nama : Tigor M. Siahaan
Alamat Kantor : Gedung Graha Niaga
Jl. Jend. Sudirman Kav. 58
Alamat Rumah : Jl. Cianjur No. 19, Menteng,
Jakarta Pusat
Nomor Telepon : 2505151, 2505252, 2505353
Jabatan : Presiden Direktur

1. *Name* : Tigor M. Siahaan
Office address : Graha Niaga Building
Jl. Jend. Sudirman Kav. 58
Residential address : Jl. Cianjur No. 19, Menteng,
Jakarta Pusat
Telephone : 2505151, 2505252, 2505353
Title : President Director

2. Nama : Wan Razly Abdullah
Alamat Kantor : Gedung Graha Niaga
Jl. Jend. Sudirman Kav. 58
Alamat Rumah : Jl. Gaharu VI No.6 Cipete,
Cilandak Barat, Jakarta Selatan
Nomor Telepon : 2505151, 2505252, 2505353
Jabatan : Direktur

2. *Name* : Wan Razly Abdullah
Office address : Graha Niaga Building
Jl. Jend. Sudirman Kav. 58
Residential address : Jl. Gaharu VI No.6 Cipete,
Cilandak Barat, Jakarta Selatan
Telephone : 2505151, 2505252, 2505353
Title : Director

Menyatakan bahwa:

Declare that:

1. Kami bertanggung jawab atas penyusunan dan penyajian laporan keuangan konsolidasian PT Bank CIMB Niaga Tbk dan Anak Perusahaan;
2. Laporan keuangan konsolidasian PT Bank CIMB Niaga Tbk dan Anak Perusahaan telah disusun dan disajikan sesuai dengan Standar Akuntansi Keuangan di Indonesia;
3. a. Semua informasi dalam laporan keuangan konsolidasian PT Bank CIMB Niaga Tbk dan Anak Perusahaan telah dimuat secara lengkap dan benar;
b. Laporan keuangan konsolidasian PT Bank CIMB Niaga Tbk dan Anak Perusahaan tidak mengandung informasi atau fakta material yang tidak benar, dan tidak menghilangkan informasi atau fakta material;
4. Kami bertanggung jawab atas sistem pengendalian internal dalam PT Bank CIMB Niaga Tbk dan Anak Perusahaan.

1. *We are responsible for the preparation and presentation of PT Bank CIMB Niaga Tbk and Subsidiaries' consolidated financial statements;*
2. *PT Bank CIMB Niaga Tbk and Subsidiaries' consolidated financial statements have been prepared and presented in accordance with Indonesian Financial Accounting Standards;*
3. a. *All information in the PT Bank CIMB Niaga Tbk and Subsidiaries' consolidated financial statements has been disclosed in a complete and truthful manner;*
b. *PT Bank CIMB Niaga Tbk and Subsidiaries' consolidated financial statements do not contain any incorrect information or material facts, nor do they omit information or material facts;*
4. *We are responsible for PT Bank CIMB Niaga Tbk and Subsidiaries' internal control system.*

Demikian pernyataan ini dibuat dengan sebenarnya.

We certify the accuracy of this statement.

JAKARTA, 26 Februari/February 2018

Atas nama dan mewakili Direksi/For and on behalf of the Board of Directors



Wan Razly Abdullah
Direktur/Director

Tigor M. Siahaan
Presiden Direktur/ President Director



**LAPORAN AUDITOR INDEPENDEN
KEPADA PARA PEMEGANG SAHAM**

**INDEPENDENT AUDITORS' REPORT
TO THE SHAREHOLDERS OF**

PT BANK CIMB NIAGA TBK

Kami telah mengaudit laporan keuangan konsolidasian PT Bank CIMB Niaga Tbk dan entitas anaknya terlampir, yang terdiri dari laporan posisi keuangan konsolidasian tanggal 31 Desember 2017, serta laporan laba rugi dan penghasilan komprehensif lain, laporan perubahan ekuitas dan laporan arus kas konsolidasian untuk tahun yang berakhir pada tanggal tersebut, dan suatu ikhtisar kebijakan akuntansi signifikan dan informasi penjelasan lainnya.

We have audited the accompanying consolidated financial statements of PT Bank CIMB Niaga Tbk and its subsidiary, which comprise the consolidated statement of financial position as of 31 December 2017, and the consolidated statements of profit or loss and other comprehensive income, changes in equity and cash flows for the year then ended, and a summary of significant accounting policies and other explanatory information.

Tanggung jawab manajemen atas laporan keuangan konsolidasian

Management's responsibility for the consolidated financial statements

Manajemen bertanggung jawab atas penyusunan dan penyajian wajar laporan keuangan konsolidasian ini sesuai dengan Standar Akuntansi Keuangan di Indonesia, dan atas pengendalian internal yang dianggap perlu oleh manajemen untuk memungkinkan penyusunan laporan keuangan konsolidasian yang bebas dari kesalahan penyajian material, baik yang disebabkan oleh kecurangan maupun kesalahan.

Management is responsible for the preparation and fair presentation of these consolidated financial statements in accordance with Indonesian Financial Accounting Standards, and for such internal control as management determines is necessary to enable the preparation of consolidated financial statements that are free from material misstatement, whether due to fraud or error.

Tanggung jawab auditor

Auditors' responsibility

Tanggung jawab kami adalah untuk menyatakan suatu opini atas laporan keuangan konsolidasian ini berdasarkan audit kami. Kami melaksanakan audit kami berdasarkan Standar Audit yang ditetapkan oleh Institut Akuntan Publik Indonesia. Standar tersebut mengharuskan kami untuk mematuhi ketentuan etika serta merencanakan dan melaksanakan audit untuk memperoleh keyakinan memadai tentang apakah laporan keuangan konsolidasian bebas dari kesalahan penyajian material.

Our responsibility is to express an opinion on these consolidated financial statements based on our audit. We conducted our audit in accordance with Standards on Auditing established by the Indonesian Institute of Certified Public Accountants. Those standards require that we comply with ethical requirements and plan and perform the audit to obtain reasonable assurance about whether the consolidated financial statements are free from material misstatement.

Kantor Akuntan Publik Tanudiredja, Wibisana, Rintis & Rekan

Plaza 89, Jl. H.R. Rasuna Said Kav. X-7 No.6 Jakarta 12940 - INDONESIA, P.O. Box 2473 JKP 10001

T: +62 21 5212901, F: +62 21 52905555 / 52905050, www.pwc.com/id



Suatu audit melibatkan pelaksanaan prosedur untuk memperoleh bukti audit tentang angka-angka dan pengungkapan dalam laporan keuangan konsolidasian. Prosedur yang dipilih bergantung pada pertimbangan auditor, termasuk penilaian atas risiko kesalahan penyajian material dalam laporan keuangan konsolidasian, baik yang disebabkan oleh kecurangan maupun kesalahan. Dalam melakukan penilaian risiko tersebut, auditor mempertimbangkan pengendalian internal yang relevan dengan penyusunan dan penyajian wajar laporan keuangan konsolidasian entitas untuk merancang prosedur audit yang tepat sesuai dengan kondisinya, tetapi bukan untuk tujuan menyatakan opini atas keefektifan pengendalian internal entitas. Suatu audit juga mencakup pengevaluasian atas ketepatan kebijakan akuntansi yang digunakan dan kewajaran estimasi akuntansi yang dibuat oleh manajemen, serta pengevaluasian atas penyajian laporan keuangan konsolidasian secara keseluruhan.

Kami yakin bahwa bukti audit yang telah kami peroleh adalah cukup dan tepat untuk menyediakan suatu basis bagi opini audit kami.

Opini

Menurut opini kami, laporan keuangan konsolidasian terlampir menyajikan secara wajar, dalam semua hal yang material, posisi keuangan konsolidasian PT Bank CIMB Niaga Tbk dan entitas anaknya tanggal 31 Desember 2017, serta kinerja keuangan dan arus kas konsolidasiannya untuk tahun yang berakhir pada tanggal tersebut, sesuai dengan Standar Akuntansi Keuangan di Indonesia.

An audit involves performing procedures to obtain audit evidence about the amounts and disclosures in the consolidated financial statements. The procedures selected depend on the auditors' judgment, including the assessment of the risks of material misstatement of the consolidated financial statements, whether due to fraud or error. In making those risk assessments, the auditors' consider internal control relevant to the entity's preparation and fair presentation of the consolidated financial statements in order to design audit procedures that are appropriate in the circumstances, but not for the purpose of expressing an opinion on the effectiveness of the entity's internal control. An audit also includes evaluating the appropriateness of accounting policies used and the reasonableness of accounting estimates made by management, as well as evaluating the overall presentation of the consolidated financial statements.

We believe that the audit evidence we have obtained is sufficient and appropriate to provide a basis for our audit opinion.

Opinion

In our opinion, the accompanying consolidated financial statements present fairly, in all material respects, the consolidated financial position of PT Bank CIMB Niaga Tbk and its subsidiary as of 31 December 2017, and their consolidated financial performance and cash flows for the year then ended, in accordance with Indonesian Financial Accounting Standards.

JAKARTA
26 Februari/February 2018

Angelique Dewi Daryanto, S.E., CPA
Surat Ijin Praktek Akuntan Publik/License of Public Accountant No. AP. 0734

**PT BANK CIMB NIAGA Tbk
DAN ENTITAS ANAK/AND SUBSIDIARY**

**LAPORAN POSISI KEUANGAN KONSOLIDASIAN
31 DESEMBER 2017, 2016, DAN 2015**

(Dinyatakan dalam jutaan Rupiah, kecuali dinyatakan lain)

**CONSOLIDATED STATEMENTS OF FINANCIAL POSITION
31 DECEMBER 2017, 2016, AND 2015**

(Expressed in millions of Rupiah, unless otherwise stated)

ASET	Catatan/ Notes	2017	2016	2015	ASSETS
K a s	2e,2f,2i,4	3,895,997	3,261,730	4,240,006	Cash
Giro pada Bank Indonesia	2e,2f,2j,5	11,522,696	13,345,736	14,605,403	Current accounts with Bank Indonesia
Giro pada bank lain		3,574,267	1,624,152	2,348,027	Current accounts with other banks
Dikurangi: Cadangan kerugian penurunan nilai		-	-	-	Less: Allowance for impairment losses
	2e,2f,2h,2j,6	3,574,267	1,624,152	2,348,027	
Penempatan pada bank lain dan Bank Indonesia		13,323,713	4,436,233	5,898,585	Placement with other banks and Bank Indonesia
Dikurangi: Cadangan kerugian penurunan nilai		(9,514)	(11,928)	(14,917)	Less: Allowance for impairment losses
	2e,2f,2h,2k,7	13,314,199	4,424,305	5,883,668	
Efek-efek		13,480,610	9,380,140	9,859,144	Marketable securities
Dikurangi: Cadangan kerugian penurunan nilai		(38,556)	(35,913)	(37,521)	Less: Allowance for impairment losses
	2e,2f,2h,2l,8	13,442,054	9,344,227	9,821,623	
Obligasi Pemerintah	2e,2f,2l,9	24,971,486	18,184,132	16,049,893	Government Bonds
Efek-efek yang dibeli dengan janji dijual kembali	2f,2m,10	-	542,956	174,552	Securities purchased under resale agreements
Tagihan derivatif	2e,2f,2n,11	280,293	484,602	595,554	Derivative receivables
Kredit yang diberikan					Loans
Pihak berelasi	2f,2ah,12,49	267,700	214,746	144,370	Related parties
Pihak ketiga	2e,2f,2o,12	181,138,022	173,372,945	170,588,608	Third parties
		181,405,722	173,587,691	170,732,978	
Dikurangi: Cadangan kerugian penurunan nilai		(6,984,706)	(7,664,256)	(7,050,246)	Less: Allowance for impairment losses
	2e,2f,2h,2o,2ah,12,49	174,421,016	165,923,435	163,682,732	
Piutang pembiayaan konsumen		3,710,084	6,493,921	6,623,851	Consumer financing receivables
Dikurangi: Cadangan kerugian penurunan nilai		(323,334)	(433,997)	(347,745)	Less: Allowance for impairment losses
	2f,2h,2p,13	3,386,750	6,059,924	6,276,106	
Piutang sewa pembiayaan		19,607	82,427	179,927	Financing lease receivables
Dikurangi: Cadangan kerugian penurunan nilai		(8,671)	(30,446)	(22,244)	Less: Allowance for impairment losses
	2f,2h,2q,14	10,936	51,981	157,683	

**PT BANK CIMB NIAGA Tbk
DAN ENTITAS ANAK/AND SUBSIDIARY**

**LAPORAN POSISI KEUANGAN KONSOLIDASIAN
31 DESEMBER 2017, 2016, DAN 2015**

(Dinyatakan dalam jutaan Rupiah, kecuali dinyatakan lain)

**CONSOLIDATED STATEMENTS OF FINANCIAL POSITION
31 DECEMBER 2017, 2016, AND 2015**

(Expressed in millions of Rupiah, unless otherwise stated)

	Catatan/ Notes	2017	2016	2015	
ASET (lanjutan)					ASSETS (continued)
Tagihan akseptasi		4,184,965	4,488,511	4,251,849	Acceptance receivables
Dikurangi: Cadangan kerugian penurunan nilai		-	-	-	Less: Allowance for impairment losses
	2e,2f,2h,2r,15	4,184,965	4,488,511	4,251,849	
Penyertaan		4,464	4,464	13,938	Investments
Dikurangi: Cadangan kerugian penurunan nilai		(805)	(890)	(890)	Less: Allowance for impairment losses
	2f,2h,2s,16	3,659	3,574	13,048	
Aset tetap		7,627,294	7,504,192	4,465,175	Fixed assets
Dikurangi: Akumulasi penyusutan		(2,507,386)	(2,234,845)	(2,441,890)	Less: Accumulated depreciation
	2t,17	5,119,908	5,269,347	2,023,285	
Aset tidak berwujud		2,558,339	2,285,292	1,946,980	Intangible assets
Dikurangi: Akumulasi penyusutan		(1,018,074)	(802,995)	(608,414)	Less: Accumulated depreciation
	2u,18	1,540,265	1,482,297	1,338,566	
Aset yang diambil alih		502,420	683,610	934,677	Foreclosed assets
Dikurangi: Cadangan kerugian penurunan nilai		(108,843)	(198,188)	(16,223)	Less: Allowance for impairment losses
	2h,2v,19	393,577	485,422	918,454	
Uang muka pajak	2ae,31a	1,814,214	1,639,927	1,178,558	Prepaid taxes
Pendapatan bunga yang masih akan diterima	2e,2f,20	1,191,635	1,320,932	1,383,890	Accrued interest income
Beban dibayar dimuka	2w,2ah,21,49	1,325,541	1,324,270	1,322,808	Prepaid expenses
Aset pajak tangguhan - bersih	2ae,31d	177,849	296,499	504,578	Deferred tax assets - net
Aset lain-lain		2,173,408	2,452,830	2,518,470	Other assets
Dikurangi: Cadangan kerugian penurunan nilai		(439,270)	(439,061)	(439,501)	Less: Allowance for impairment losses
	2f,2h,2v,2w,2ah,22,49	1,734,138	2,013,769	2,078,969	
JUMLAH ASET		266,305,445	241,571,728	238,849,252	TOTAL ASSETS

**PT BANK CIMB NIAGA Tbk
DAN ENTITAS ANAK/AND SUBSIDIARY**

**LAPORAN POSISI KEUANGAN KONSOLIDASIAN
31 DESEMBER 2017, 2016, DAN 2015**

(Dinyatakan dalam jutaan Rupiah, kecuali dinyatakan lain)

**CONSOLIDATED STATEMENTS OF FINANCIAL POSITION
31 DECEMBER 2017, 2016, AND 2015**

(Expressed in millions of Rupiah, unless otherwise stated)

	Catatan/ Notes	2017	2016	2015	
EKUITAS					EQUITY
Ekuitas diatribusikan kepada pemilik entitas induk					Equity attributable to owners of the parent
Modal saham biasa					Share capital
Modal dasar 71.853.936 saham biasa kelas A, dengan nilai nominal Rp 5.000 (nilai penuh) per saham dan 50.814.606.400 saham biasa kelas B, dengan nilai nominal Rp 50 (nilai penuh) per saham					Authorized capital 71,853,936 class A ordinary shares with par value of Rp 5,000 (full amount) per share, and 50,814,606,400 class B ordinary shares with par value of Rp 50 (full amount) per share
Modal ditempatkan dan disetor penuh 71.853.936 lembar saham biasa kelas A dan 25.059.752.907 lembar saham biasa kelas B pada tanggal 31 Desember 2017, 2016, dan 2015	34	1,612,257	1,612,257	1,612,257	Issued and fully paid 71,853,936 class A ordinary shares and 25,059,752,907 class B ordinary shares as at 31 December 2017, 2016, and 2015
Tambahan modal disetor	2c,34	7,033,450	7,033,450	7,033,450	Additional paid in capital
Transaksi dengan kepentingan nonpengendali		(35,723)	(35,723)	(35,723)	Transactions with non-controlling interest
Saham treasury	2ai, 34	(242,902)	-	-	Treasury shares
Cadangan kompensasi berbasis saham		57,011	57,011	57,011	Share-based compensation reserve
Selisih penilaian kembali aset tetap	2i,17	3,077,883	3,077,883	-	Reserve on revaluation of fixed assets
Keuntungan/(kerugian) yang belum direalisasi atas efek-efek dan obligasi pemerintah dalam kelompok tersedia untuk dijual	2i	25,822	(166,991)	(600,600)	Unrealised gains/(losses) on available-for-sale marketable securities and government bonds
Cadangan umum dan wajib	35	351,538	351,538	351,538	General and statutory reserve
Saldo laba		25,070,779	22,277,379	20,260,666	Retained earnings
		36,950,115	34,206,804	28,678,599	
Kepentingan nonpengendali	2c,50	881	818	788	Non-controlling interest
Jumlah ekuitas		36,950,996	34,207,622	28,679,387	Total equity
JUMLAH LIABILITAS DAN EKUITAS		266,305,445	241,571,728	238,849,252	TOTAL LIABILITIES AND EQUITY

**PT BANK CIMB NIAGA Tbk
DAN ENTITAS ANAK/AND SUBSIDIARY**

**LAPORAN LABA RUGI DAN PENGHASILAN
KOMPREHENSIF LAIN KONSOLIDASIAN
UNTUK TAHUN-TAHUN YANG BERAKHIR
31 DESEMBER 2017, 2016, DAN 2015**
(Dinyatakan dalam jutaan Rupiah, kecuali dinyatakan lain)

**CONSOLIDATED STATEMENTS OF PROFIT OR LOSS AND
OTHER COMPREHENSIVE INCOME
FOR THE YEARS ENDED
31 DECEMBER 2017, 2016, AND 2015**
(Expressed in millions of Rupiah, unless otherwise stated)

	Catatan/ Notes	2017	2016	2015	
PENDAPATAN DAN BEBAN OPERASIONAL					INCOME AND EXPENSES FROM OPERATIONS
Pendapatan bunga dan syariah	2ab,2ah,36,49	20,403,384	21,324,648	22,318,759	<i>Interest and sharia income</i>
Beban bunga dan syariah	2ab,2ah,37,49	(8,000,005)	(9,230,618)	(10,932,399)	<i>Interest and sharia expense</i>
Pedapatan bunga dan syariah - bersih		12,403,379	12,094,030	11,386,360	Net interest and sharia income
Pendapatan operasional lainnya :					<i>Other operating income :</i>
Provisi dan komisi lainnya	2ac,38	2,134,817	2,113,360	1,718,096	<i>Other fees and commissions</i>
Kerugian transaksi mata uang asing	2e	(51,022)	(7,499)	(395,277)	<i>Foreign exchange losses</i>
Lain-lain		494,632	278,600	363,330	<i>Others</i>
Jumlah pendapatan operasional lainnya		2,578,427	2,384,461	1,686,149	<i>Total other operating income</i>
Kerugian penurunan nilai atas aset keuangan dan nonkeuangan - bersih	2h,39	(4,079,805)	(4,972,951)	(5,343,457)	<i>Impairment losses on financial and non-financial assets - net</i>
Keuntungan dari instrumen keuangan yang diperdagangkan - bersih	2h,2i,40	330,460	396,888	500,407	<i>Gains from trading financial instruments - net</i>
Keuntungan dari penjualan efek-efek	2i,41	443,561	284,065	145,162	<i>Gains from sale of marketable securities</i>
Beban operasional lainnya :					<i>Other operating expenses :</i>
Beban tenaga kerja	2ad,42	(3,948,212)	(3,646,919)	(4,156,096)	<i>Personnel expenses</i>
Beban umum dan administrasi	2ad,43	(3,443,268)	(3,759,535)	(3,520,606)	<i>General and administrative expenses</i>
Lain-lain		(177,971)	(26,445)	(6,256)	<i>Others</i>
Jumlah beban operasional lainnya		(7,569,451)	(7,432,899)	(7,682,958)	<i>Total other operating expenses</i>
LABA OPERASIONAL BERSIH		4,106,571	2,753,594	691,663	NET OPERATING INCOME
PENDAPATAN/(BEBAN) BUKAN OPERASIONAL					INCOME/(EXPENSE) FROM NON OPERATIONS
Pendapatan/(beban) bukan operasional - bersih	44	48,449	97,114	(121,659)	<i>Non operating income/(expense) - net</i>
LABA SEBELUM PAJAK PENGHASILAN		4,155,020	2,850,708	570,004	INCOME BEFORE INCOME TAX
BEBAN PAJAK PENGHASILAN	2ae,31c	(1,177,282)	(768,991)	(142,119)	INCOME TAX EXPENSE
LABA BERSIH		2,977,738	2,081,717	427,885	NET INCOME

**PT BANK CIMB NIAGA Tbk
DAN ENTITAS ANAK/AND SUBSIDIARY**

**LAPORAN KEUANGAN KONSOLIDASIAN/
CONSOLIDATED FINANCIAL STATEMENTS**

**31 DESEMBER 2018, 2017, DAN 2016,
SERTA UNTUK TAHUN-TAHUN YANG BERAKHIR
31 DESEMBER 2018, 2017, DAN 2016/
31 DECEMBER 2018, 2017, AND 2016
AND FOR THE YEARS ENDED
31 DECEMBER 2018, 2017, AND 2016**



**SURAT PERNYATAAN DIREKSI
TENTANG
TANGGUNG JAWAB ATAS LAPORAN KEUANGAN
KONSOLIDASIAN PADA TANGGAL
31 DESEMBER 2018, 2017, DAN 2016
SERTA UNTUK TAHUN-TAHUN YANG BERAKHIR
31 DESEMBER 2018, 2017, DAN 2016**

PT BANK CIMB NIAGA Tbk DAN ENTITAS ANAK

**DIRECTORS' STATEMENT
REGARDING
THE RESPONSIBILITY FOR THE CONSOLIDATED
FINANCIAL STATEMENTS AS AT
31 DECEMBER 2018, 2017, AND 2016
AND FOR THE YEARS ENDED
31 DECEMBER 2018, 2017, AND 2016**

PT BANK CIMB NIAGA Tbk AND SUBSIDIARY

Kami yang bertanda tangan dibawah ini:

We, the undersigned:

1. Nama : Tigor M. Siahaan
Alamat Kantor : Gedung Graha Niaga
Jl. Jend. Sudirman Kav. 58
Alamat Rumah : Jl. Cianjur No. 19, Menteng,
Jakarta Pusat
Nomor Telepon : 2505151, 2505252, 2505353
Jabatan : Presiden Direktur
2. Nama : Vera Handajani
Alamat Kantor : Gedung Graha Niaga
Jl. Jend. Sudirman Kav. 58
Alamat Rumah : Villa Melati Mas Blok J-6/01
Serpong Utara, Tangerang Selatan
Banten
Nomor Telepon : 2505151, 2505252, 2505353
Jabatan : Direktur

1. Name : Tigor M. Siahaan
Office address : Graha Niaga Building
Jl. Jend. Sudirman Kav. 58
Residential address : Jl. Cianjur No. 19, Menteng,
Jakarta Pusat
Telephone : 2505151, 2505252, 2505353
Title : President Director
2. Name : Vera Handajani
Office address : Graha Niaga Building
Jl. Jend. Sudirman Kav. 58
Residential address : Villa Melati Mas Blok J-6/01
Serpong Utara, Tangerang Selatan
Banten
Telephone : 2505151, 2505252, 2505353
Title : Director

Menyatakan bahwa:

Declare that:

1. Kami bertanggung jawab atas penyusunan dan penyajian laporan keuangan konsolidasian PT Bank CIMB Niaga Tbk dan Entitas Anak;
 2. Laporan keuangan konsolidasian PT Bank CIMB Niaga Tbk dan Entitas Anak telah disusun dan disajikan sesuai dengan Standar Akuntansi Keuangan di Indonesia;
 3. a. Semua informasi dalam laporan keuangan konsolidasian PT Bank CIMB Niaga Tbk dan Entitas Anak telah dimuat secara lengkap dan benar;
b. Laporan keuangan konsolidasian PT Bank CIMB Niaga Tbk dan Entitas Anak tidak mengandung informasi atau fakta material yang tidak benar, dan tidak menghilangkan informasi atau fakta material;
 4. Kami bertanggung jawab atas sistem pengendalian internal dalam PT Bank CIMB Niaga Tbk dan Entitas Anak.
1. We are responsible for the preparation and presentation of PT Bank CIMB Niaga Tbk and Subsidiary's consolidated financial statements;
 2. PT Bank CIMB Niaga Tbk and Subsidiary's consolidated financial statements have been prepared and presented in accordance with Indonesian Financial Accounting Standards;
 3. a. All information in the PT Bank CIMB Niaga Tbk and Subsidiary's consolidated financial statements has been disclosed in a complete and truthful manner;
b. PT Bank CIMB Niaga Tbk and Subsidiary's consolidated financial statements do not contain any incorrect information or material facts, nor do they omit information or material facts;
 4. We are responsible for PT Bank CIMB Niaga Tbk and Subsidiary's internal control system.

Demikian pernyataan ini dibuat dengan sebenarnya.

We certify the accuracy of this statement.

JAKARTA, 15 Februari/February 2019

Atas nama dan mewakili Direksi/For and on behalf of the Board of Directors



Vera Handajani
Direktur/
Director





Tigor M. Siahaan
Presiden Direktur/
President Director



**LAPORAN AUDITOR INDEPENDEN
KEPADA PARA PEMEGANG SAHAM**

**INDEPENDENT AUDITORS' REPORT
TO THE SHAREHOLDERS OF**

PT Bank CIMB Niaga Tbk

Kami telah mengaudit laporan keuangan konsolidasian PT Bank CIMB Niaga Tbk dan entitas anaknya terlampir, yang terdiri dari laporan posisi keuangan konsolidasian tanggal 31 Desember 2018, serta laporan laba rugi dan penghasilan komprehensif lain, laporan perubahan ekuitas dan laporan arus kas konsolidasian untuk tahun yang berakhir pada tanggal tersebut, dan suatu ikhtisar kebijakan akuntansi signifikan dan informasi penjelasan lainnya.

Tanggung jawab manajemen atas laporan keuangan konsolidasian

Manajemen bertanggung jawab atas penyusunan dan penyajian wajar laporan keuangan konsolidasian ini sesuai dengan Standar Akuntansi Keuangan di Indonesia, dan atas pengendalian internal yang dianggap perlu oleh manajemen untuk memungkinkan penyusunan laporan keuangan konsolidasian yang bebas dari kesalahan penyajian material, baik yang disebabkan oleh kecurangan maupun kesalahan.

Tanggung jawab auditor

Tanggung jawab kami adalah untuk menyatakan suatu opini atas laporan keuangan konsolidasian ini berdasarkan audit kami. Kami melaksanakan audit kami berdasarkan Standar Audit yang ditetapkan oleh Institut Akuntan Publik Indonesia. Standar tersebut mengharuskan kami untuk mematuhi ketentuan etika serta merencanakan dan melaksanakan audit untuk memperoleh keyakinan memadai tentang apakah laporan keuangan konsolidasian bebas dari kesalahan penyajian material.

We have audited the accompanying consolidated financial statements of PT Bank CIMB Niaga Tbk and its subsidiary, which comprise the consolidated statement of financial position as of 31 December 2018, and the consolidated statement of profit or loss and other comprehensive income, statement of changes in equity and statement of cash flows for the year then ended, and a summary of significant accounting policies and other explanatory information.

Management's responsibility for the consolidated financial statements

Management is responsible for the preparation and fair presentation of these consolidated financial statements in accordance with Indonesian Financial Accounting Standards, and for such internal control as management determines is necessary to enable the preparation of consolidated financial statements that are free from material misstatement, whether due to fraud or error.

Auditors' responsibility

Our responsibility is to express an opinion on these consolidated financial statements based on our audit. We conducted our audit in accordance with Standards on Auditing established by the Indonesian Institute of Certified Public Accountants. Those standards require that we comply with ethical requirements and plan and perform the audit to obtain reasonable assurance about whether the consolidated financial statements are free from material misstatement.

Kantor Akuntan Publik Tanudiredja, Wibisana, Rintis & Rekan

WTC 3, Jl. Jend. Sudirman Kav. 29-31, Jakarta 12920 – Indonesia,
T: +62 21 5212901, F: + 62 21 52905555 / 52905050, www.pwc.com/id



Suatu audit melibatkan pelaksanaan prosedur untuk memperoleh bukti audit tentang angka-angka dan pengungkapan dalam laporan keuangan konsolidasian. Prosedur yang dipilih bergantung pada pertimbangan auditor, termasuk penilaian atas risiko kesalahan penyajian material dalam laporan keuangan konsolidasian, baik yang disebabkan oleh kecurangan maupun kesalahan. Dalam melakukan penilaian risiko tersebut, auditor mempertimbangkan pengendalian internal yang relevan dengan penyusunan dan penyajian wajar laporan keuangan konsolidasian entitas untuk merancang prosedur audit yang tepat sesuai dengan kondisinya, tetapi bukan untuk tujuan menyatakan opini atas keefektifitasan pengendalian internal entitas. Suatu audit juga mencakup pengevaluasian atas ketepatan kebijakan akuntansi yang digunakan dan kewajaran estimasi akuntansi yang dibuat oleh manajemen, serta pengevaluasian atas penyajian laporan keuangan konsolidasian secara keseluruhan.

Kami yakin bahwa bukti audit yang telah kami peroleh adalah cukup dan tepat untuk menyediakan suatu basis bagi opini audit kami.

Opini

Menurut opini kami, laporan keuangan konsolidasian terlampir menyajikan secara wajar, dalam semua hal yang material, posisi keuangan konsolidasian PT Bank CIMB Niaga Tbk dan entitas anaknya tanggal 31 Desember 2018, serta kinerja keuangan dan arus kas konsolidasiannya untuk tahun yang berakhir pada tanggal tersebut, sesuai dengan Standar Akuntansi Keuangan di Indonesia.

An audit involves performing procedures to obtain audit evidence about the amounts and disclosures in the consolidated financial statements. The procedures selected depend on the auditors' judgment, including the assessment of the risks of material misstatement of the consolidated financial statements, whether due to fraud or error. In making those risk assessments, the auditors consider internal control relevant to the entity's preparation and fair presentation of the consolidated financial statements in order to design audit procedures that are appropriate in the circumstances, but not for the purpose of expressing an opinion on the effectiveness of the entity's internal control. An audit also includes evaluating the appropriateness of accounting policies used and the reasonableness of accounting estimates made by management, as well as evaluating the overall presentation of the consolidated financial statements.

We believe that the audit evidence we have obtained is sufficient and appropriate to provide a basis for our audit opinion.

Opinion

In our opinion, the accompanying consolidated financial statements present fairly, in all material respects, the consolidated financial position of PT Bank CIMB Niaga Tbk and its subsidiary as of 31 December 2018, and their consolidated financial performance and cash flows for the year then ended, in accordance with Indonesian Financial Accounting Standards.

JAKARTA

15 Februari / February 2019

Angelique Dewi Daryanto, S.E., CPA

Surat Ijin Praktek Akuntan Publik/Licence of Public Accountant No. AP.0734

**PT BANK CIMB NIAGA Tbk
DAN ENTITAS ANAK/AND SUBSIDIARY**

**LAPORAN POSISI KEUANGAN KONSOLIDASIAN
31 DESEMBER 2018, 2017, DAN 2016**

(Dinyatakan dalam jutaan Rupiah, kecuali dinyatakan lain)

**CONSOLIDATED STATEMENTS OF FINANCIAL POSITION
31 DECEMBER 2018, 2017, AND 2016**

(Expressed in millions of Rupiah, unless otherwise stated)

ASET	Catatan/ Notes	2018	2017	2016	ASSETS
K a s	2e,2f,2i,4	4,293,370	3,895,997	3,261,730	Cash
Giro pada Bank Indonesia	2e,2f,2j,5	10,435,254	11,522,696	13,345,736	Current accounts with Bank Indonesia
Giro pada bank lain		3,093,901	3,574,267	1,624,152	Current accounts with other banks
Dikurangi: Cadangan kerugian penurunan nilai		-	-	-	Less: Allowance for impairment losses
	2e,2f,2h,2j,2ah,6,49	3,093,901	3,574,267	1,624,152	
Penempatan pada bank lain dan Bank Indonesia		9,240,574	13,323,713	4,436,233	Placement with other banks and Bank Indonesia
Dikurangi: Cadangan kerugian penurunan nilai		(13,299)	(9,514)	(11,928)	Less: Allowance for impairment losses
	2e,2f,2h,2k,7	9,227,275	13,314,199	4,424,305	
Efek-efek		10,715,002	13,480,610	9,380,140	Marketable securities
Dikurangi: Cadangan kerugian penurunan nilai		(38,777)	(38,556)	(35,913)	Less: Allowance for impairment losses
	2e,2f,2h,2l,8	10,676,225	13,442,054	9,344,227	
Obligasi Pemerintah	2e,2f,2l,9	23,999,772	24,971,486	18,184,132	Government Bonds
Efek-efek yang dibeli dengan janji dijual kembali	2f,2m,10	593,593	-	542,956	Securities purchased under resale agreements
Tagihan derivatif	2e,2f,2n,11	1,084,759	280,293	484,602	Derivative receivables
Kredit yang diberikan					Loans
Pihak berelasi	2f,2ah,12,49	296,480	267,700	214,746	Related parties
Pihak ketiga	2e,2f,2o,12	185,966,151	181,138,022	173,372,945	Third parties
		186,262,631	181,405,722	173,587,691	
Dikurangi: Cadangan kerugian penurunan nilai		(5,951,354)	(6,984,706)	(7,664,256)	Less: Allowance for impairment losses
	2e,2f,2h,2o,2ah,12,49	180,311,277	174,421,016	165,923,435	
Piutang pembiayaan konsumen		2,199,800	3,710,084	6,493,921	Consumer financing receivables
Dikurangi: Cadangan kerugian penurunan nilai		(146,998)	(323,334)	(433,997)	Less: Allowance for impairment losses
	2f,2h,2p,13	2,052,802	3,386,750	6,059,924	
Piutang sewa pembiayaan		5,106	19,607	82,427	Financing lease receivables
Dikurangi: Cadangan kerugian penurunan nilai		(3,926)	(8,671)	(30,446)	Less: Allowance for impairment losses
	2f,2h,2q,14	1,180	10,936	51,981	

Catatan atas laporan keuangan konsolidasian merupakan bagian yang tidak terpisahkan dari laporan keuangan konsolidasian.

The accompanying notes form an integral part of these consolidated financial statements.

**PT BANK CIMB NIAGA Tbk
DAN ENTITAS ANAK/AND SUBSIDIARY**

**LAPORAN POSISI KEUANGAN KONSOLIDASIAN
31 DESEMBER 2018, 2017, DAN 2016**
(Dinyatakan dalam jutaan Rupiah, kecuali dinyatakan lain)

**CONSOLIDATED STATEMENTS OF FINANCIAL POSITION
31 DECEMBER 2018, 2017, AND 2016**
(Expressed in millions of Rupiah, unless otherwise stated)

	Catatan/ Notes	2018	2017	2016	
ASET (lanjutan)					ASSETS (continued)
Tagihan akseptasi		4,462,483	4,184,965	4,488,511	Acceptance receivables
Dikurangi: Cadangan kerugian penurunan nilai		-	-	-	Less: Allowance for impairment losses
	2e,2f,2h,2r,15	4,462,483	4,184,965	4,488,511	
Penyertaan		4,214	4,464	4,464	Investments
Dikurangi: Cadangan kerugian penurunan nilai		(555)	(805)	(890)	Less: Allowance for impairment losses
	2f,2h,2s,16	3,659	3,659	3,574	
Aset tetap		8,220,380	7,627,294	7,504,192	Fixed assets
Dikurangi: Akumulasi penyusutan		(2,767,098)	(2,507,386)	(2,234,845)	Less: Accumulated depreciation
	2i,17	5,453,282	5,119,908	5,269,347	
Aset tidak berwujud		2,817,351	2,558,339	2,285,292	Intangible assets
Dikurangi: Akumulasi penyusutan		(1,221,073)	(1,018,074)	(802,995)	Less: Accumulated depreciation
	2u,18	1,596,278	1,540,265	1,482,297	
Aset yang diambil alih		385,240	502,420	683,610	Foreclosed assets
Dikurangi: Cadangan kerugian penurunan nilai		(177,480)	(108,843)	(198,188)	Less: Allowance for impairment losses
	2h,2v,19	207,760	393,577	485,422	
Uang muka pajak	2ae,31a	1,892,270	1,814,214	1,639,927	Prepaid taxes
Pendapatan bunga yang masih akan diterima	2e,2f,20	1,257,224	1,191,635	1,320,932	Accrued interest income
Beban dibayar dimuka	2w,2ah,21,49	1,294,384	1,325,541	1,324,270	Prepaid expenses
Aset pajak tangguhan - bersih	2ae,31d	99,863	177,849	296,499	Deferred tax assets - net
Aset lain-lain	2ah,22,49	5,185,188	2,173,408	2,452,830	Other assets
Dikurangi: Cadangan kerugian penurunan nilai		(440,301)	(439,270)	(439,061)	Less: Allowance for impairment losses
	2f,2h,2v,2w,2ah,22,49	4,744,887	1,734,138	2,013,769	
JUMLAH ASET		266,781,498	266,305,445	241,571,728	TOTAL ASSETS

Catatan atas laporan keuangan konsolidasian merupakan bagian yang tidak terpisahkan dari laporan keuangan konsolidasian.

The accompanying notes form an integral part of these consolidated financial statements.

**PT BANK CIMB NIAGA Tbk
DAN ENTITAS ANAK/AND SUBSIDIARY**

**LAPORAN POSISI KEUANGAN KONSOLIDASIAN
31 DESEMBER 2018, 2017, DAN 2016**

(Dinyatakan dalam jutaan Rupiah, kecuali dinyatakan lain)

**CONSOLIDATED STATEMENTS OF FINANCIAL POSITION
31 DECEMBER 2018, 2017, AND 2016**

(Expressed in millions of Rupiah, unless otherwise stated)

	Catatan/ Notes	2018	2017	2016	
EKUITAS					EQUITY
Ekuitas diatribusikan kepada					Equity attributable to
pemilik entitas induk					owners of the parent
Modal saham biasa					Share capital
Modal dasar 71.853.936					Authorized capital 71,853,936
saham biasa kelas A, dengan					class A ordinary shares with
nilai nominal Rp 5.000 (nilai penuh)					par value of Rp 5,000 (full
per saham dan 50.814.606.400					amount) per share, and
saham biasa kelas B,					50,814,606,400 class B
dengan nilai nominal Rp 50					ordinary shares with par value
(nilai penuh) per saham					of Rp 50 (full amount) per share
Modal ditempatkan dan disetor penuh					Issued and fully paid
71.853.936 lembar saham biasa kelas A dan					71,853,936 class A ordinary shares
25.059.752.907 lembar saham biasa kelas B					and 25,059,752,907 class B ordinary shares
pada tanggal 31 Desember 2018, 2017 dan 2016					as at 31 December 2018, 2017 and 2016
Tambahan modal disetor	2c,34	1,612,257	1,612,257	1,612,257	Additional paid in capital
Transaksi dengan kepentingan nonpengendali		7,033,450	7,033,450	7,033,450	Transactions with non-controlling interest
Saham treasuri	2ai, 34	(35,723)	(35,723)	(35,723)	Treasury shares
Cadangan kompensasi berbasis saham		(250,321)	(242,902)	-	Share-based compensation reserve
Selisih penilaian kembali aset tetap	2t,17	86,453	57,011	57,011	Reserve on revaluation of fixed assets
(Kerugian)/keuntungan yang belum direalisasi		3,077,883	3,077,883	3,077,883	Unrealised (losses)/gains on available-for-sale
atas efek-efek dan obligasi pemerintah					marketable securities
dalam kelompok tersedia untuk dijual	21	(436,355)	25,822	(166,991)	and government bonds
Cadangan umum dan wajib	35	351,538	351,538	351,538	General and statutory reserve
Saldo laba		28,140,392	25,070,779	22,277,379	Retained earnings
		39,579,574	36,950,115	34,206,804	
Kepentingan nonpengendali	2c,50	1,005	881	818	Non-controlling interest
Jumlah ekuitas		39,580,579	36,950,996	34,207,622	Total equity
JUMLAH LIABILITAS DAN EKUITAS		266,781,498	266,305,445	241,571,728	TOTAL LIABILITIES AND EQUITY

Catatan atas laporan keuangan konsolidasian merupakan bagian yang tidak terpisahkan dari laporan keuangan konsolidasian.

The accompanying notes form an integral part of these consolidated financial statements.

**PT BANK CIMB NIAGA Tbk
DAN ENTITAS ANAK/AND SUBSIDIARY**

**LAPORAN LABA RUGI DAN PENGHASILAN
KOMPREHENSIF LAIN KONSOLIDASIAN
UNTUK TAHUN-TAHUN YANG BERAKHIR
31 DESEMBER 2018, 2017, DAN 2016**

(Dinyatakan dalam jutaan Rupiah, kecuali dinyatakan lain)

**CONSOLIDATED STATEMENTS OF PROFIT OR LOSS AND
OTHER COMPREHENSIVE INCOME
FOR THE YEARS ENDED
31 DECEMBER 2018, 2017, AND 2016**

(Expressed in millions of Rupiah, unless otherwise stated)

	Catatan/ Notes	2018	2017	2016	
PENDAPATAN DAN BEBAN OPERASIONAL					INCOME AND EXPENSES FROM OPERATIONS
Pendapatan bunga	2ab, 2ah, 36, 49	18,346,593	19,105,036	20,443,943	Interest income
Pendapatan syariah	2ab, 2ah, 36, 62	1,946,654	1,298,348	880,705	Sharia income
Beban bunga	2ab, 2ah, 37, 49	(7,256,236)	(7,390,640)	(8,871,464)	Interest expense
Beban syariah	2ab, 2ah, 37, 62	(1,025,280)	(609,365)	(359,154)	Sharia expense
Pendapatan bunga dan syariah - bersih		12,011,731	12,403,379	12,094,030	Net interest and sharia income
Pendapatan operasional lainnya:					Other operating income:
Provisi dan komisi lainnya	2ac, 38	2,151,855	2,134,817	2,113,360	Other fees and commissions
Keuntungan/(kerugian) transaksi mata uang asing	2e	38,323	(51,022)	(7,499)	Foreign exchange gains/(losses)
Lain-lain		724,472	494,632	278,600	Others
Jumlah pendapatan operasional lainnya		2,914,650	2,578,427	2,384,461	Total other operating income
Kerugian penurunan nilai atas aset keuangan dan nonkeuangan - bersih	2h, 39	(3,029,532)	(4,079,805)	(4,972,951)	Impairment losses on financial and non-financial assets - net
Keuntungan dari instrumen keuangan yang diperdagangkan - bersih	2n, 2l, 40	802,607	330,460	396,888	Gains from trading financial instruments - net
Keuntungan dari penjualan efek-efek	2l, 41	99,015	443,561	284,065	Gains from sale of marketable securities
Beban operasional lainnya:					Other operating expenses:
Beban tenaga kerja	2ad, 42	(4,001,791)	(3,948,212)	(3,646,919)	Personnel expenses
Beban umum dan administrasi	2ad, 43	(3,708,500)	(3,443,268)	(3,759,535)	General and administrative expenses
Lain-lain		(293,837)	(177,971)	(26,445)	Others
Jumlah beban operasional lainnya		(8,004,128)	(7,569,451)	(7,432,899)	Total other operating expenses
LABA OPERASIONAL BERSIH		4,794,343	4,106,571	2,753,594	NET OPERATING INCOME
PENDAPATAN BUKAN OPERASIONAL					INCOME FROM NON OPERATIONS
Pendapatan bukan operasional - bersih	44	56,475	48,449	97,114	Non operating income - net
LABA SEBELUM PAJAK PENGHASILAN		4,850,818	4,155,020	2,850,708	INCOME BEFORE INCOME TAX
BEBAN PAJAK PENGHASILAN	2ae, 31c	(1,368,390)	(1,177,282)	(768,991)	INCOME TAX EXPENSE
LABA BERSIH		3,482,428	2,977,738	2,081,717	NET INCOME

Catatan atas laporan keuangan konsolidasian merupakan bagian yang tidak terpisahkan dari laporan keuangan konsolidasian.

The accompanying notes form an integral part of these consolidated financial statements.



**PT Bank Danamon Indonesia Tbk
dan Entitas Anak/*and Subsidiaries***

Laporan keuangan konsolidasian
beserta laporan auditor independen
tahun yang berakhir pada tanggal-tanggal
31 Desember 2013 dan 2012 /
*Consolidated financial statements
with independent auditors' report
years ended 31 December 2013 and 2012*

**SURAT PERNYATAAN DIREKSI
TENTANG
TANGGUNG JAWAB ATAS LAPORAN
KEUANGAN KONSOLIDASIAN
UNTUK TAHUN YANG BERAKHIR
31 DESEMBER 2013 DAN 2012
PT BANK DANAMON INDONESIA Tbk
DAN ENTITAS ANAK**

**BOARD OF DIRECTORS' STATEMENT
REGARDING
THE RESPONSIBILITY FOR THE CONSOLIDATED
FINANCIAL STATEMENTS
FOR THE YEAR ENDED
31 DECEMBER 2013 AND 2012
PT BANK DANAMON INDONESIA Tbk
AND SUBSIDIARIES**

Kami yang bertanda tangan di bawah ini:

We, the undersigned:

1. Nama : Henry Ho Hon Cheong
Alamat Kantor : Menara Bank Danamon Lt 5
Jl. Prof. Dr. Satrio Kav. E4 No. 6
Mega Kuningan
Jakarta 12950
Alamat Rumah : Apartemen One Pacific Place,
Tower 2, Unit 17B
Jl. Jend. Sudirman Kav. 52-53,
Jakarta 12190
Nomor Telepon : 57991188
Jabatan : Direktur Utama

1. Name : Henry Ho Hon Cheong
Office Address : Menara Bank Danamon 5th
Floor
Jl. Prof. Dr. Satrio Kav. E4 No. 6
Mega Kuningan
Jakarta 12950
Residential Address : One Pacific Place Apartment
Tower 2, Unit 17B
Jl. Jend. Sudirman Kav. 52-53,
Jakarta 12190
Telephone : 57991188
Title : President Director

2. Nama : Vera Eve Lim
Alamat Kantor : Menara Bank Danamon Lt 6
Jl. Prof. Dr. Satrio Kav. E4 No. 6
Mega Kuningan
Jakarta 12950
Alamat Rumah : Komplek Teluk Mas
Jl. Teluk Gong Raya Blok C4
No. 20
Jakarta Utara
Nomor Telepon : 57991437
Jabatan : Direktur Keuangan

2. Name : Vera Eve Lim
Office Address : Menara Bank Danamon 6th
Floor
Jl. Prof. Dr. Satrio Kav. E4 No. 6
Mega Kuningan
Jakarta 12950
Residential Address : Komplek Teluk Mas
Jl. Teluk Gong Raya Blok C4
No. 20
North Jakarta
Telephone : 57991437
Title : Finance Director

Menyatakan bahwa:

Declare that:

1. Kami bertanggung jawab atas penyusunan dan penyajian laporan keuangan konsolidasian PT Bank Danamon Indonesia Tbk dan Entitas Anak;
2. Laporan keuangan konsolidasian PT Bank Danamon Indonesia Tbk dan Entitas Anak telah disusun dan disajikan sesuai dengan Standar Akuntansi Keuangan di Indonesia;
3. a. Semua informasi dalam laporan keuangan konsolidasian PT Bank Danamon Indonesia Tbk dan Entitas Anak telah dimuat secara lengkap dan benar;
b. Laporan keuangan konsolidasian PT Bank Danamon Indonesia Tbk dan Entitas Anak tidak mengandung informasi atau fakta material yang tidak benar, dan tidak menghilangkan informasi atau fakta material;

1. We are responsible for the preparation and presentation of the consolidated financial statements of PT Bank Danamon Indonesia Tbk and Subsidiaries;
2. The consolidated financial statements of PT Bank Danamon Indonesia Tbk and Subsidiaries have been prepared and presented in accordance with Indonesian Financial Accounting Standards;
3. a. All information has been disclosed in a complete and truthful manner in PT Bank Danamon Indonesia Tbk and Subsidiaries' consolidated financial statements;
b. The consolidated financial statements of PT Bank Danamon Indonesia Tbk and Subsidiaries do not contain any incorrect information or material facts, nor do they omit information or material facts;

Danamon

4. Kami bertanggung jawab atas sistem pengendalian internal PT Bank Danamon Indonesia Tbk.

4. *We are responsible for the internal control system of PT Bank Danamon Indonesia Tbk.*

Demikian pernyataan ini dibuat dengan sebenarnya.

This statement has been made truthfully.

Atas nama dan mewakili Direksi/*For and on behalf of the Board of Directors*



METERAI
TEMPEL
REPUBLIK INDONESIA
5C18BA0F097375209
6000
DJP

Henry Ho Hon Cheong
Direktur Utama/*President Director*

Vera Eve Lim
Direktur Keuangan/*Finance Director*



Laporan Auditor Independen

Laporan No. RPC-4764/PSS/2014

Pemegang Saham, Dewan Komisaris, dan Direksi
PT Bank Danamon Indonesia Tbk

Kami telah mengaudit laporan keuangan konsolidasian PT Bank Danamon Indonesia Tbk dan entitas anaknya terlampir, yang terdiri dari laporan posisi keuangan konsolidasian tanggal 31 Desember 2013, serta laporan laba rugi komprehensif, laporan perubahan ekuitas, dan laporan arus kas konsolidasian untuk tahun yang berakhir pada tanggal tersebut, dan suatu ikhtisar kebijakan akuntansi signifikan dan informasi penjelasan lainnya.

Tanggung jawab manajemen atas laporan keuangan konsolidasian

Manajemen bertanggung jawab atas penyusunan dan penyajian wajar laporan keuangan konsolidasian ini sesuai dengan Standar Akuntansi Keuangan di Indonesia, dan atas pengendalian internal yang dianggap perlu oleh manajemen untuk memungkinkan penyusunan laporan keuangan konsolidasian yang bebas dari kesalahan penyajian material, baik yang disebabkan oleh kecurangan maupun kesalahan.

Tanggung jawab auditor

Tanggung jawab kami adalah untuk menyatakan suatu opini atas laporan keuangan konsolidasian ini berdasarkan audit kami. Kami melaksanakan audit kami berdasarkan Standar Audit yang ditetapkan oleh Institut Akuntan Publik Indonesia. Standar tersebut mengharuskan kami untuk mematuhi ketentuan etika serta merencanakan dan melaksanakan audit untuk memperoleh keyakinan memadai tentang apakah laporan keuangan konsolidasian bebas dari kesalahan penyajian material.

Independent Auditors' Report

Report No. RPC-4764/PSS/2014

The Shareholders and the Boards of Commissioners and Directors
PT Bank Danamon Indonesia Tbk

We have audited the accompanying consolidated financial statements of PT Bank Danamon Indonesia Tbk and its subsidiaries, which comprise the consolidated statement of financial position as of 31 December 2013, and the consolidated statement of comprehensive income, statement of changes in equity, and statement of cash flows for the year then ended, and a summary of significant accounting policies and other explanatory information.

Management's responsibility for the consolidated financial statements

Management is responsible for the preparation and fair presentation of these consolidated financial statements in accordance with Indonesian Financial Accounting Standards, and for such internal control as management determines is necessary to enable the preparation of consolidated financial statements that are free from material misstatement, whether due to fraud or error.

Auditors' responsibility

Our responsibility is to express an opinion on these consolidated financial statements based on our audit. We conducted our audit in accordance with Standards on Auditing established by the Indonesian Institute of Certified Public Accountants. Those standards require that we comply with ethical requirements and plan and perform the audit to obtain reasonable assurance about whether the consolidated financial statements are free from material misstatement.

Laporan Auditor Independen (lanjutan)

Independent Auditors' Report (continued)

Laporan No. RPC-4764/PSS/2014 (lanjutan)

Report No. RPC-4764/PSS/2014 (continued)

Tanggung jawab auditor (lanjutan)

Auditors' responsibility (continued)

Suatu audit melibatkan pelaksanaan prosedur untuk memperoleh bukti audit tentang angka-angka dan pengungkapan dalam laporan keuangan konsolidasian. Prosedur yang dipilih bergantung pada pertimbangan auditor, termasuk penilaian atas risiko kesalahan penyajian material dalam laporan keuangan konsolidasian, baik yang disebabkan oleh kecurangan maupun kesalahan. Dalam melakukan penilaian risiko tersebut, auditor mempertimbangkan pengendalian internal yang relevan dengan penyusunan dan penyajian wajar laporan keuangan konsolidasian entitas untuk merancang prosedur audit yang tepat sesuai dengan kondisinya, tetapi bukan untuk tujuan menyatakan opini atas keefektifitasan pengendalian internal entitas. Suatu audit juga mencakup pengevaluasian atas ketepatan kebijakan akuntansi yang digunakan dan kewajaran estimasi akuntansi yang dibuat oleh manajemen, serta pengevaluasian atas penyajian laporan keuangan konsolidasian secara keseluruhan.

An audit involves performing procedures to obtain audit evidence about the amounts and disclosures in the consolidated financial statements. The procedures selected depend on the auditors' judgment, including the assessment of the risks of material misstatement of the consolidated financial statements, whether due to fraud or error. In making those risk assessments, the auditors consider internal control relevant to the entity's preparation and fair presentation of the consolidated financial statements in order to design audit procedures that are appropriate in the circumstances, but not for the purpose of expressing an opinion on the effectiveness of the entity's internal control. An audit also includes evaluating the appropriateness of accounting policies used and the reasonableness of accounting estimates made by management, as well as evaluating the overall presentation of the consolidated financial statements.

Kami yakin bahwa bukti audit yang telah kami peroleh adalah cukup dan tepat untuk menyediakan suatu basis bagi opini audit kami.

We believe that the audit evidence we have obtained is sufficient and appropriate to provide a basis for our audit opinion.

Opini

Opinion

Menurut opini kami, laporan keuangan konsolidasian terlampir menyajikan secara wajar, dalam semua hal yang material, posisi keuangan konsolidasian PT Bank Danamon Indonesia Tbk dan entitas anaknya tanggal 31 Desember 2013, serta kinerja keuangan dan arus kas konsolidasian untuk tahun yang berakhir pada tanggal tersebut, sesuai dengan Standar Akuntansi Keuangan di Indonesia.

In our opinion, the accompanying consolidated financial statements present fairly, in all material respects, the consolidated financial position of PT Bank Danamon Indonesia Tbk and its subsidiaries as of 31 December 2013, and their consolidated financial performance and cash flows for the year then ended, in accordance with Indonesian Financial Accounting Standards.

Laporan Auditor Independen (lanjutan)

Independent Auditors' Report (continued)

Laporan No. RPC-4764/PSS/2014 (lanjutan)

Report No. RPC-4764/PSS/2014 (continued)

Hal lain

Other matter

Audit kami atas laporan keuangan konsolidasian PT Bank Danamon Indonesia Tbk dan entitas anaknya tanggal 31 Desember 2013, serta untuk tahun yang berakhir pada tanggal tersebut terlampir, dilaksanakan dengan tujuan untuk merumuskan suatu opini atas laporan keuangan konsolidasian tersebut secara keseluruhan. Informasi keuangan PT Bank Danamon Indonesia Tbk (entitas induk) terlampir, yang terdiri dari laporan posisi keuangan tanggal 31 Desember 2013, serta laporan laba rugi komprehensif, laporan perubahan ekuitas, dan laporan arus kas untuk tahun yang berakhir pada tanggal tersebut (secara kolektif disebut sebagai "Informasi Keuangan Entitas Induk"), yang disajikan sebagai informasi tambahan terhadap laporan keuangan konsolidasian tersebut di atas, disajikan untuk tujuan analisis tambahan dan bukan merupakan bagian dari laporan keuangan konsolidasian tersebut di atas yang diharuskan menurut Standar Akuntansi Keuangan di Indonesia. Informasi Keuangan Entitas Induk merupakan tanggung jawab manajemen serta dihasilkan dari dan berkaitan secara langsung dengan catatan akuntansi dan catatan lainnya yang mendasarinya yang digunakan untuk menyusun laporan keuangan konsolidasian tersebut di atas. Informasi Keuangan Entitas Induk telah menjadi objek prosedur audit yang diterapkan dalam audit atas laporan keuangan konsolidasian tersebut di atas berdasarkan Standar Audit yang ditetapkan oleh Institut Akuntan Publik Indonesia. Menurut opini kami, Informasi Keuangan Entitas Induk disajikan secara wajar, dalam semua hal yang material, berkaitan dengan laporan keuangan konsolidasian tersebut di atas secara keseluruhan.

Our audit of the accompanying consolidated financial statements of PT Bank Danamon Indonesia Tbk and its subsidiaries as of 31 December 2013, and for the year then ended, was performed for the purpose of forming an opinion on such consolidated financial statements taken as a whole. The accompanying financial information of PT Bank Danamon Indonesia Tbk (parent entity), which comprises the statement of financial position as of 31 December 2013, and the statement of comprehensive income, statement of changes in equity, and statement of cash flows for the year then ended (collectively referred to as the "Parent Entity Financial Information"), which is presented as a supplementary information to the above-mentioned consolidated financial statements, is presented for the purposes of additional analysis and is not a required part of the above-mentioned consolidated financial statements under Indonesian Financial Accounting Standards. The Parent Entity Financial Information is the responsibility of management and was derived from and relates directly to the underlying accounting and other records used to prepare the above-mentioned consolidated financial statements. The Parent Entity Financial Information has been subjected to the auditing procedures applied in the audit of the above-mentioned consolidated financial statements in accordance with Standards on Auditing established by the Indonesian Institute of Certified Public Accountants. In our opinion, the Parent Entity Financial Information is fairly stated, in all material respects, in relation to the above-mentioned consolidated financial statements taken as a whole.

Purwanto, Suherman & Surja



Drs. Hari Purwanto

Registrasi Akuntan Publik No. AP.0684/Public Accountant Registration No. AP.0684

5 Februari 2014/5 February 2014

**PT BANK DANAMON INDONESIA Tbk
DAN ENTITAS ANAK
LAPORAN POSISI KEUANGAN KONSOLIDASIAN
31 Desember 2013 dan 2012 dan
1 Januari 2012/31 Desember 2011
(Disajikan dalam jutaan Rupiah, kecuali dinyatakan lain)**

**PT BANK DANAMON INDONESIA Tbk
AND SUBSIDIARIES
CONSOLIDATED STATEMENTS OF
FINANCIAL POSITION
31 December 2013 and 2012 and
1 January 2012/31 December 2011
(Expressed in million Rupiah, unless otherwise stated)**

	Catatan/ Notes	31 Desember/ December 2013	31 Desember/ December 2012	1 Januari/ January 2012/31 Desember/ December 2011	
ASET					ASSETS
Kas	2b,2e,4	2.943.909	2.456.567	1.895.058	Cash
Giro pada Bank Indonesia	2b,2e,2g,2h,5,57	9.261.322	7.718.008	7.760.363	Current accounts with Bank Indonesia
Giro pada bank lain, setelah dikurangi penyisihan kerugian penurunan nilai sebesar Rp3.017 pada tanggal 31 Desember 2013 (31 Desember 2012: RpNihil dan 1 Januari 2012: RpNihil)	2b,2e,2h,2o,6				Current accounts with other banks, net of allowance for impairment losses of Rp3,017 as at 31 December 2013 (31 December 2012: RpNil and 1 January 2012: RpNil)
- Pihak berelasi	2a1,46	505.178	217.433	274.523	Related parties -
- Pihak ketiga		4.829.786	3.500.185	2.364.881	Third parties -
Penempatan pada bank lain dan Bank Indonesia, setelah dikurangi penyisihan kerugian penurunan nilai sebesar Rp1.952 pada tanggal 31 Desember 2013 (31 Desember 2012: RpNihil dan 1 Januari 2012: RpNihil)	2b,2e,2i,2o,7				Placements with other banks and Bank Indonesia, net of allowance for impairment losses of Rp1,952 as at 31 December 2013 (31 December 2012: RpNil and 1 January 2012: RpNil)
- Pihak berelasi	2a1,46	164.550	136.450	26.400	Related parties -
- Pihak ketiga		7.235.050	6.224.157	13.205.482	Third parties -
Efek-efek, setelah dikurangi penyisihan kerugian penurunan nilai sebesar Rp21.122 pada tanggal 31 Desember 2013 (31 Desember 2012: Rp20.781 dan 1 Januari 2012: Rp1.950)	2b,2e,2j,2o,8				Marketable securities, net of allowance for impairment losses of Rp21,122 as at 31 December 2013 (31 December 2012: Rp20,781 and 1 January 2012: Rp1,950)
- Pihak berelasi		9.769	-	-	Related parties -
- Pihak ketiga		7.717.347	7.306.823	4.819.809	Third parties -
Efek yang dibeli dengan janji dijual kembali	2e,2k,2o,9	-	783.752	-	Securities purchased under resale agreements
Tagihan derivatif	2e,2l,2o,10	-	-	-	Derivative receivables
- Pihak berelasi	2a1,46	-	5.840	-	Related parties -
- Pihak ketiga		1.174.517	129.689	160.407	Third parties -
Pinjaman yang diberikan, setelah dikurangi penyisihan kerugian penurunan nilai sebesar Rp2.312.387 pada tanggal 31 Desember 2013 (31 Desember 2012: Rp2.279.679 dan 1 Januari 2012: Rp2.235.337)	2e,2m, 2o,11,57				Loans, net of allowance for impairment losses of Rp2,312,387 as at 31 December 2013 (31 December 2012: Rp2,279,679 and 1 January 2012: Rp2,235,337)
- Pihak berelasi	2a1,46	26.933	14.611	12.743	Related parties -
- Pihak ketiga		103.441.321	90.886.571	85.545.347	Third parties -
Piutang pembiayaan konsumen, setelah dikurangi penyisihan kerugian penurunan nilai sebesar Rp913.771 pada tanggal 31 Desember 2013 (31 Desember 2012: Rp768.848 dan 1 Januari 2012: Rp420.683)	2e,2o,2q,12,57	27.177.831	22.387.035	13.426.073	Consumer financing receivables, net of allowance for impairment losses of Rp913,771 as at 31 December 2013 (31 December 2012: Rp768,848 and 1 January 2012: Rp420,683)
Investasi sewa pembiayaan, setelah dikurangi penyisihan kerugian penurunan nilai sebesar Rp14.180 pada tanggal 31 Desember 2013 (31 Desember 2012: Rp2.133 dan 1 Januari 2012: Rp1.394)	2e,2o,2r,13,57	1.496.861	236.631	158.777	Investment in finance leases, net of allowance for impairment losses of Rp14,180 as at 31 December 2013 (31 December 2012: Rp2,133 and 1 January 2012: Rp1,394)
Piutang premi	2e,2o,2s				Premium receivables
- Pihak berelasi	2a1,46	2.159	1.661	691	Related parties -
- Pihak ketiga		116.109	112.748	72.637	Third parties -
Aset reasuransi	2a1,2ac	568.311	505.862	391.559	Reinsurance assets
Tagihan akseptasi	2e,2o,2w,14	4.107.561	1.837.724	1.336.525	Acceptance receivables
Obligasi Pemerintah	2e,2j,15	5.598.289	4.062.571	3.947.174	Government Bonds
Pajak dibayar dimuka	2ag,25a	92.476	92.482	-	Prepaid tax
Investasi dalam saham	2e,2n,2o,16	12.175	12.175	12.175	Investments in shares
Dipindahkan		176.481.454	148.628.975	135.410.624	Carried forward

Catatan atas laporan keuangan konsolidasian terlampir merupakan bagian yang tidak terpisahkan dari laporan keuangan konsolidasian secara keseluruhan.

The accompanying notes to the consolidated financial statements form an integral part of these consolidated financial statements.

**PT BANK DANAMON INDONESIA Tbk
DAN ENTITAS ANAK
LAPORAN POSISI KEUANGAN KONSOLIDASIAN
(lanjutan)**

**31 Desember 2013 dan 2012 dan
1 Januari 2012/31 Desember 2011
(Disajikan dalam jutaan Rupiah, kecuali dinyatakan lain)**

**PT BANK DANAMON INDONESIA Tbk
AND SUBSIDIARIES
CONSOLIDATED STATEMENTS OF
FINANCIAL POSITION (continued)**

**31 December 2013 and 2012 and
1 January 2012/31 December 2011
(Expressed in million Rupiah, unless otherwise stated)**

	Catatan/ Notes	31 Desember/ December 2013	31 Desember/ December 2012	1 Januari/ January 2012/31 Desember/ December 2011	
Pindahan		176.481.454	148.628.975	135.410.624	
Aset takberwujud, setelah dikurangi akumulasi amortisasi sebesar Rp1.611.864 pada tanggal 31 Desember 2013 (31 Desember 2012: Rp1.475.077 dan 1 Januari 2012: Rp1.332.501)	2p,2t,17	1.378.426	1.439.571	1.507.205	Carried forward Intangible assets, net of accumulated amortization of Rp1,611,864 as at 31 December 2013 (31 December 2012: Rp1,475,077 and 1 January 2012: Rp1,332,501)
Aset tetap, setelah dikurangi akumulasi penyusutan sebesar Rp2.203.428 pada tanggal 31 Desember 2013 (31 Desember 2012: Rp1.912.412 dan 1 Januari 2012: Rp1.597.341)	2p,2u,18 2ag,25d	2.199.165	2.095.756	1.898.695	Fixed assets, net of accumulated depreciation of Rp2,203,428 as at 31 December 2013 (31 December 2012: Rp1,912,412 and 1 January 2012: Rp1,597,341)
Aset pajak tangguhan - neto		1.022.111	903.123	965.922	Deferred tax asset - net
Beban dibayar dimuka dan aset lain-lain, setelah dikurangi penyisihan kerugian penurunan nilai sebesar Rp43.102 pada tanggal 31 Desember 2013 (31 Desember 2012: Rp56.989 dan 1 Januari 2012: Rp64.717)	2e,2o,2p, 2v,10,19,57				Prepayments and other assets, net of allowance for impairment losses of Rp43,102 as at 31 December 2013 (31 December 2012: Rp56,989 and 1 January 2012: Rp64,717)
- Pihak berelasi	2al,46	286	194	60	Related parties -
- Pihak ketiga		3.155.906	2.723.689	2.509.700	Third parties -
JUMLAH ASET		<u>184.237.348</u>	<u>155.791.308</u>	<u>142.292.206</u>	TOTAL ASSETS

Catatan atas laporan keuangan konsolidasian terlampir merupakan bagian yang tidak terpisahkan dari laporan keuangan konsolidasian secara keseluruhan.

The accompanying notes to the consolidated financial statements form an integral part of these consolidated financial statements.

The original consolidated financial statements included herein are in the Indonesian language.

**PT BANK DANAMON INDONESIA Tbk
DAN ENTITAS ANAK
LAPORAN POSISI KEUANGAN KONSOLIDASIAN
(lanjutan)
31 Desember 2013 dan 2012 dan
1 Januari 2012/31 Desember 2011
(Disajikan dalam jutaan Rupiah, kecuali dinyatakan lain)**

**PT BANK DANAMON INDONESIA Tbk
AND SUBSIDIARIES
CONSOLIDATED STATEMENTS OF
FINANCIAL POSITION (continued)
31 December 2013 and 2012 and
1 January 2012/31 December 2011
(Expressed in million Rupiah, unless otherwise stated)**

	Catatan/ Notes	31 Desember/ December 2013	31 Desember/ December 2012	1 Januari/ January 2012/31 Desember/ December 2011	
Tambahan modal disetor	2a,2aj,2ak,30,43	7.391.756	7.391.756	7.391.756	Additional paid-up capital
Modal disetor lainnya		189	189	189	Other paid-up capital
Komponen ekuitas lainnya	2c,2d,2j,2l,8e,15	(111.021)	(30.808)	2.205	Other equity components
Saldo laba (setelah defisit sebesar Rp32.968.831 dieliminasi melalui kuasi-reorganisasi tanggal 1 Januari 2001)					Retained earnings (after deficit of Rp32,968,831 was eliminated through quasi-reorganization on 1 January 2001)
- Sudah ditentukan penggunaannya	32	236.161	196.043	162.680	Appropriated -
- Belum ditentukan penggunaannya		17.833.266	15.035.340	12.057.754	Unappropriated -
Jumlah saldo laba		18.069.427	15.231.383	12.220.434	Total retained earnings
		31.251.473	28.493.642	25.515.706	
Kepentingan non-pengendali	2c,47	301.510	239.669	193.850	Non-controlling interests
JUMLAH EKUITAS		31.552.983	28.733.311	25.709.556	TOTAL EQUITY
JUMLAH LIABILITAS DAN EKUITAS		184.237.348	155.791.308	142.292.206	TOTAL LIABILITIES AND EQUITY

Catatan atas laporan keuangan konsolidasian terlampir merupakan bagian yang tidak terpisahkan dari laporan keuangan konsolidasian secara keseluruhan.

The accompanying notes to the consolidated financial statements form an integral part of these consolidated financial statements.

The original consolidated financial statements included herein are in the Indonesian language.

**PT BANK DANAMON INDONESIA Tbk
DAN ENTITAS ANAK
LAPORAN LABA RUGI KOMPREHENSIF
KONSOLIDASIAN
Untuk Tahun Yang Berakhir Pada Tanggal-tanggal
31 Desember 2013 dan 2012
(Disajikan dalam jutaan Rupiah, kecuali dinyatakan lain)**

**PT BANK DANAMON INDONESIA Tbk
AND SUBSIDIARIES
CONSOLIDATED STATEMENTS OF
COMPREHENSIVE INCOME
For The Years Ended
31 December 2013 and 2012
(Expressed in million Rupiah, unless otherwise stated)**

	Catatan/ Notes	2013	2012	
PENDAPATAN DAN BEBAN OPERASIONAL				OPERATING INCOME AND EXPENSES
Pendapatan bunga	2y,2al,33,46	20.130.837	18.858.281	Interest income
Beban bunga	2y,2al,34,46	(6.599.794)	(5.936.173)	Interest expense
Pendapatan bunga neto		<u>13.531.043</u>	<u>12.922.108</u>	Net interest income
Pendapatan premi asuransi	2z,2ac,2al,46	1.257.956	1.151.905	Insurance premium income
Beban <i>underwriting</i> asuransi	2z,2ac,2al,46	(770.625)	(687.443)	Insurance underwriting expenses
Pendapatan <i>underwriting</i> asuransi neto		<u>487.331</u>	<u>464.462</u>	Net insurance underwriting income
Pendapatan bunga dan <i>underwriting</i> neto		<u>14.018.374</u>	<u>13.386.570</u>	Net interest and underwriting income
PENDAPATAN OPERASIONAL LAINNYA				OTHER OPERATING INCOME
Pendapatan provisi dan komisi lain	2aa,35	1.727.686	1.536.245	Other fees and commissions income
Imbalan jasa	36	3.271.255	2.992.049	Fees
Keuntungan dari perubahan nilai wajar atas instrumen keuangan yang diukur pada nilai wajar melalui laporan laba rugi - neto	2j,2l,2ab,8a,10,15a,37	79.796	41.073	Gains from changes in fair value of financial instruments at fair value through profit or loss - net
Keuntungan/(kerugian) yang telah direalisasi atas instrumen derivatif - neto (Kerugian)/keuntungan atas transaksi dalam mata uang asing - neto		207.576	(43.888)	Realized gains/(losses) from derivative instruments - net
Pendapatan dividen		(138.562)	105.291	(Losses)/gains from foreign exchange transactions - net
Keuntungan penjualan efek-efek dan Obligasi Pemerintah - neto	2j,8a,15a	4.977	4.723	Dividend income
		2.910	13.106	Gains on sale of marketable securities and Government Bonds - net
		<u>5.155.638</u>	<u>4.648.599</u>	
BEBAN OPERASIONAL LAINNYA				OTHER OPERATING EXPENSES
Beban provisi dan komisi lain	2aa,35	(354.279)	(308.705)	Other fees and commissions expense
Beban umum dan administrasi	2t,2u,38	(3.688.692)	(3.387.887)	General and administrative expenses
Beban tenaga kerja dan tunjangan	2ah,2al,39,42,43,46	(5.712.891)	(5.163.381)	Salaries and employee benefits
Penyisihan kerugian penurunan nilai	2o,6,7,8,11,12,13,19,57	(3.347.849)	(3.150.549)	Allowance for impairment losses
Lain-lain	57	(465.143)	(453.784)	Others
		<u>(13.568.854)</u>	<u>(12.464.306)</u>	
PENDAPATAN OPERASIONAL NETO		<u>5.605.158</u>	<u>5.570.863</u>	NET OPERATING INCOME

Catatan atas laporan keuangan konsolidasian terlampir merupakan bagian yang tidak terpisahkan dari laporan keuangan konsolidasian secara keseluruhan.

The accompanying notes to the consolidated financial statements form an integral part of these consolidated financial statements.

The original consolidated financial statements included herein are in the Indonesian language.

**PT BANK DANAMON INDONESIA Tbk
DAN ENTITAS ANAK
LAPORAN LABA RUGI KOMPREHENSIF
KONSOLIDASIAN (lanjutan)
Untuk Tahun Yang Berakhir Pada
Tanggal-tanggal 31 Desember 2013 dan 2012
(Disajikan dalam jutaan Rupiah, kecuali dinyatakan lain)**

**PT BANK DANAMON INDONESIA Tbk
AND SUBSIDIARIES
CONSOLIDATED STATEMENTS OF
COMPREHENSIVE INCOME (continued)
For The Years Ended
31 December 2013 and 2012
(Expressed in million Rupiah, unless otherwise stated)**

	Catatan/ Notes	2013	2012	
PENDAPATAN DAN BEBAN BUKAN OPERASIONAL				NON-OPERATING INCOME AND EXPENSES
Pendapatan bukan operasional	40	43.193	83.530	Non-operating income
Beban bukan operasional	41	(118.138)	(167.714)	Non-operating expenses
BEBAN BUKAN OPERASIONAL - NETO		(74.945)	(84.184)	NON-OPERATING EXPENSES - NET
LABA SEBELUM PAJAK PENGHASILAN		5.530.213	5.486.679	INCOME BEFORE INCOME TAX
BEBAN PAJAK PENGHASILAN	2ag,25c	(1.370.893)	(1.369.531)	INCOME TAX EXPENSE
LABA BERSIH		4.159.320	4.117.148	NET INCOME
Pendapatan Komprehensif Lain				Other Comprehensive Income
Aset keuangan tersedia untuk dijual:	2c,2j,8e,15e			Available-for-sale financial assets:
Kerugian tahun berjalan		(124.416)	(15.969)	Losses in current years
Jumlah yang ditransfer ke laba rugi sehubungan dengan perubahan nilai wajar		(11.431)	(3.570)	Amounts transferred to profit or loss in respect of fair value changes
Arus kas lindung nilai:				Cash flow hedges:
Bagian efektif atas perubahan nilai wajar instrumen derivatif untuk lindung nilai arus kas	2i,10	32.833	(17.231)	Effective portion on fair value changes of derivative instruments for cash flow hedges
Pajak penghasilan terkait dengan komponen pendapatan komprehensif lain	25d	20.447	1.569	Income tax relating to components of other comprehensive income
Pendapatan komprehensif lain, setelah pajak		(82.567)	(35.201)	Other comprehensive income, net of tax
JUMLAH LABA KOMPREHENSIF		4.076.753	4.081.947	TOTAL COMPREHENSIVE INCOME
Laba bersih yang dapat diatribusikan kepada:				Net income attributable to:
Pemilik entitas induk		4.041.684	4.011.873	Equity holders of the parent entity
Kepentingan non-pengendali	47	117.636	105.275	Non-controlling interests
		4.159.320	4.117.148	
Laba komprehensif yang dapat diatribusikan kepada:				Comprehensive income attributable to:
Pemilik entitas induk		3.961.471	3.978.860	Equity holders of the parent entity
Kepentingan non-pengendali	2c,47	115.282	103.087	Non-controlling interests
		4.076.753	4.081.947	
LABA BERSIH PER SAHAM DASAR YANG DAPAT DIATRIBUSIKAN KEPADA PEMILIK ENTITAS INDUK (NILAI PENUH)	2ai,44	421,68	418,57	BASIC EARNINGS PER SHARE ATTRIBUTABLE TO EQUITY HOLDERS OF THE PARENT ENTITY (FULL AMOUNT)

Catatan atas laporan keuangan konsolidasian terlampir merupakan bagian yang tidak terpisahkan dari laporan keuangan konsolidasian secara keseluruhan.

The accompanying notes to the consolidated financial statements form an integral part of these consolidated financial statements.

**PT BANK DANAMON INDONESIA Tbk
DAN ENTITAS ANAK
LAPORAN POSISI KEUANGAN KONSOLIDASIAN
(lanjutan)
Tanggal 31 Desember 2014
(Disajikan dalam jutaan Rupiah, kecuali dinyatakan lain)**

**PT BANK DANAMON INDONESIA Tbk
AND SUBSIDIARIES
CONSOLIDATED STATEMENT OF
FINANCIAL POSITION (continued)
As of 31 December 2014
(Expressed in million Rupiah, unless otherwise stated)**

	Catatan/ Notes	31 Desember/ December 2014	31 Desember/ December 2013	1 Januari/ January 2013/31 Desember/ December 2012	
Pindahan		173.693.806	166.670.953	142.624.023	
Tagihan akseptasi	2e,2o,2w,14				Carried forward
- Pihak berelasi	2a1,46	199	-	-	Acceptances receivable
- Pihak ketiga		7.566.844	4.107.561	1.837.724	Related parties -
Obligasi Pemerintah	2e,2j,15	6.605.007	5.598.289	4.062.571	Third parties -
Pajak dibayar dimuka	2ag,25a	120.823	92.476	92.482	Government Bonds
Investasi dalam saham	2e,2n,2o,16	157.579	12.175	12.175	Prepaid tax
Aset takberwujud, setelah dikurangi akumulasi amortisasi sebesar Rp1.749.850 pada tanggal 31 Desember 2014 (31 Desember 2013: Rp1.611.864 dan 1 Januari 2013: Rp1.475.077)	2p,2t,17	1.367.244	1.378.426	1.439.571	Investments in shares
Aset tetap, setelah dikurangi akumulasi penyusutan sebesar Rp2.647.429 pada tanggal 31 Desember 2014 (31 Desember 2013: Rp2.203.428 dan 1 Januari 2013: Rp1.912.412)	2p,2u,18,57	2.489.860	2.383.993	2.141.204	Intangible assets, net of accumulated amortization of Rp1,749,850 as of 31 December 2014 (31 December 2013: Rp1,611,864 and 1 January 2013: Rp1,475,077)
Aset pajak tangguhan - neto	2ag,25d	1.180.673	1.022.111	903.123	Fixed assets, net of accumulated depreciation of Rp2,647,429 as of 31 December 2014 (31 December 2013: Rp2,203,428 and 1 January 2013: Rp1,912,412)
Beban dibayar dimuka dan aset lain-lain, setelah dikurangi penyisihan kerugian penurunan nilai sebesar Rp24.615 pada tanggal 31 Desember 2014 (31 Desember 2013: Rp43.102 dan 1 Januari 2013: Rp56.989)	2e,2o,2p, 2v,10,19,57				Deferred tax asset - net
- Pihak berelasi	2a1,46	23.968	286	194	Prepayments and other assets, net of allowance for impairment losses of Rp24,615 as of 31 December 2014
- Pihak ketiga		2.502.590	2.971.078	2.678.241	(31 December 2013: Rp43,102 and 1 January 2013: Rp56,989)
JUMLAH ASET		195.708.593	184.237.348	155.791.308	Related parties - Third parties -
					TOTAL ASSETS

Catatan atas laporan keuangan konsolidasian terlampir merupakan bagian yang tidak terpisahkan dari laporan keuangan konsolidasian secara keseluruhan.

The accompanying notes to the consolidated financial statements form an integral part of these consolidated financial statements.

The original consolidated financial statements included herein are in the Indonesian language.

**PT BANK DANAMON INDONESIA Tbk
DAN ENTITAS ANAK
LAPORAN POSISI KEUANGAN KONSOLIDASIAN
(lanjutan)
Tanggal 31 Desember 2014
(Disajikan dalam jutaan Rupiah, kecuali dinyatakan lain)**

**PT BANK DANAMON INDONESIA Tbk
AND SUBSIDIARIES
CONSOLIDATED STATEMENT OF
FINANCIAL POSITION (continued)
As of 31 December 2014
(Expressed in million Rupiah, unless otherwise stated)**

	Catatan/ Notes	31 Desember/ December 2014	31 Desember/ December 2013	1 Januari/ January 2013/31 Desember/ December 2012	
EKUITAS (lanjutan)					EQUITY (continued)
Ekuitas yang dapat diatribusikan kepada pemilik entitas induk (lanjutan)					Equity attributable to equity holders of the parent entity (continued)
Tambahan modal disetor	2a,2aj,2ak,30,43	7.391.756	7.391.756	7.391.756	Additional paid-up capital
Modal disetor lainnya		189	189	189	Other paid-up capital
Komponen ekuitas lainnya	2c,2d,2j,2l,8e,10,15e,16	25.472	(111.021)	(30.808)	Other equity components
Saldo laba (setelah defisit sebesar Rp32.968.831 dieliminasi melalui kuasi-reorganisasi tanggal 1 Januari 2001)					Retained earnings (after deficit of Rp32,968,831 was eliminated through quasi-reorganization on 1 January 2001)
- Sudah ditentukan penggunaannya	32	276.578	236.161	196.043	Appropriated -
- Belum ditentukan penggunaannya		19.184.409	17.833.266	15.035.340	Unappropriated -
Jumlah saldo laba		19.460.987	18.069.427	15.231.383	Total retained earnings
		32.779.526	31.251.473	28.493.642	
Kepentingan non-pengendali	2c,47	237.998	301.510	239.669	Non-controlling interests
JUMLAH EKUITAS		33.017.524	31.552.983	28.733.311	TOTAL EQUITY
JUMLAH LIABILITAS DAN EKUITAS		195.708.593	184.237.348	155.791.308	TOTAL LIABILITIES AND EQUITY

Catatan atas laporan keuangan konsolidasian terlampir merupakan bagian yang tidak terpisahkan dari laporan keuangan konsolidasian secara keseluruhan.

The accompanying notes to the consolidated financial statements form an integral part of these consolidated financial statements.

**PT BANK DANAMON INDONESIA Tbk
DAN ENTITAS ANAK
LAPORAN LABA RUGI KOMPREHENSIF
KONSOLIDASIAN
Untuk Tahun yang Berakhir pada Tanggal
31 Desember 2014
(Disajikan dalam jutaan Rupiah, kecuali dinyatakan lain)**

**PT BANK DANAMON INDONESIA Tbk
AND SUBSIDIARIES
CONSOLIDATED STATEMENT OF
COMPREHENSIVE INCOME
For the Year ended
31 December 2014
(Expressed in million Rupiah, unless otherwise stated)**

	Catatan/ Notes	2014	2013	
PENDAPATAN DAN BEBAN OPERASIONAL				OPERATING INCOME AND EXPENSES
Pendapatan bunga	2y,2al,33,46	22.991.485	20.130.837	Interest income
Beban bunga	2y,2al,34,46	(9.311.649)	(6.599.794)	Interest expense
Pendapatan bunga neto		<u>13.679.836</u>	<u>13.531.043</u>	Net interest income
Pendapatan premi asuransi	2z,2ac,2al,46	1.491.543	1.257.956	Insurance premium income
Beban <i>underwriting</i> asuransi	2z,2ac,2al,46	(1.064.261)	(770.625)	Insurance underwriting expenses
Pendapatan <i>underwriting</i> asuransi neto		<u>427.282</u>	<u>487.331</u>	Net insurance underwriting income
Pendapatan bunga dan <i>underwriting</i> neto		<u>14.107.118</u>	<u>14.018.374</u>	Net interest and underwriting income
PENDAPATAN OPERASIONAL LAINNYA				OTHER OPERATING INCOME
Pendapatan provisi dan komisi lain	2aa,35	1.775.407	1.727.686	Other fees and commission income
Imbalan jasa	36	2.641.680	3.271.255	Fees
(Kerugian)/keuntungan dari perubahan nilai wajar atas instrumen keuangan yang diukur pada nilai wajar melalui laporan laba rugi - neto	2j,2l,2ab,8a,10,15a,37	(126.583)	79.796	(Losses)/gains from changes in fair value of financial instruments at fair value through profit or loss - net
Keuntungan yang telah direalisasi atas instrumen derivatif - neto		13.229	207.576	Realized gains from derivative instruments - net
Kerugian atas transaksi dalam mata uang asing - neto		(7.198)	(138.562)	Losses from foreign exchange transactions - net
Pendapatan dividen		803	4.977	Dividend income
Keuntungan penjualan efek-efek dan Obligasi Pemerintah - neto	2j,8a,15a	38.573	2.910	Gains on sale of marketable securities and Government Bonds - net
		<u>4.335.911</u>	<u>5.155.638</u>	
BEBAN OPERASIONAL LAINNYA				OTHER OPERATING EXPENSES
Beban provisi dan komisi lain	2aa,35	(346.537)	(354.279)	Other fees and commissions expense
Beban umum dan administrasi	2t,2u,38	(3.652.441)	(3.688.692)	General and administrative expenses
Beban tenaga kerja dan tunjangan	2ah,2al,39,42,43,46	(5.810.672)	(5.712.891)	Salaries and employee benefits
Penyisihan kerugian penurunan nilai	2o,6,7,8,11,12,13,19	(3.986.134)	(3.347.849)	Allowance for impairment losses
Lain-lain		(583.883)	(465.143)	Others
		<u>(14.379.667)</u>	<u>(13.568.854)</u>	
PENDAPATAN OPERASIONAL NETO		<u>4.063.362</u>	<u>5.605.158</u>	NET OPERATING INCOME

Catatan atas laporan keuangan konsolidasian terlampir merupakan bagian yang tidak terpisahkan dari laporan keuangan konsolidasian secara keseluruhan.

The accompanying notes to the consolidated financial statements form an integral part of these consolidated financial statements.

The original consolidated financial statements included herein are in the Indonesian language.

**PT BANK DANAMON INDONESIA Tbk
DAN ENTITAS ANAK
LAPORAN LABA RUGI KOMPREHENSIF
KONSOLIDASIAN (lanjutan)
Untuk Tahun yang Berakhir pada Tanggal
31 Desember 2014
(Disajikan dalam jutaan Rupiah, kecuali dinyatakan lain)**

**PT BANK DANAMON INDONESIA Tbk
AND SUBSIDIARIES
CONSOLIDATED STATEMENT
OF COMPREHENSIVE INCOME (continued)
For the Year ended
31 December 2014
(Expressed in million Rupiah, unless otherwise stated)**

	Catatan/ Notes	2014	2013	
PENDAPATAN DAN BEBAN BUKAN OPERASIONAL				NON-OPERATING INCOME AND EXPENSES
Pendapatan bukan operasional	40	45.634	43.193	Non-operating income
Beban bukan operasional	41	(555.462)	(118.138)	Non-operating expenses
BEBAN BUKAN OPERASIONAL - NETO		(509.828)	(74.945)	NON-OPERATING EXPENSES - NET
LABA SEBELUM PAJAK PENGHASILAN		3.553.534	5.530.213	INCOME BEFORE INCOME TAX
BEBAN PAJAK PENGHASILAN	2ag,25c	(870.872)	(1.370.893)	INCOME TAX EXPENSE
LABA BERSIH		2.682.662	4.159.320	NET INCOME
Pendapatan Komprehensif Lain				Other Comprehensive Income
Aset keuangan tersedia untuk dijual:	2c,2j,8e,15e,16			Available-for-sale financial assets:
Keuntungan/(kerugian) tahun berjalan		235.041	(124.416)	Gain/(loss) in current year
Jumlah yang ditransfer ke laba rugi sehubungan dengan perubahan nilai wajar		(12.558)	(11.431)	Amount transferred to profit or loss in respect of fair value changes
Arus kas lindung nilai:				Cash flow hedge:
Bagian efektif atas perubahan nilai wajar instrumen derivatif untuk lindung nilai arus kas	2l,10	(84.723)	14.835	Effective portion on fair value changes of derivative instruments for cash flow hedge
Pajak penghasilan terkait dengan komponen pendapatan komprehensif lain	25d,25e	(2.025)	38.445	Income tax relating to components of other comprehensive income
Pendapatan komprehensif lain, setelah pajak		135.735	(82.567)	Other comprehensive income, net of tax
JUMLAH LABA KOMPREHENSIF		2.818.397	4.076.753	TOTAL COMPREHENSIVE INCOME
Laba bersih yang dapat diatribusikan kepada:				Net income attributable to:
Pemilik entitas induk		2.604.017	4.041.684	Equity holders of the parent entity
Kepentingan non-pengendali	47	78.645	117.636	Non-controlling interests
		2.682.662	4.159.320	
Laba komprehensif yang dapat diatribusikan kepada:				Comprehensive income attributable to:
Pemilik entitas induk		2.740.510	3.961.471	Equity holders of the parent entity
Kepentingan non-pengendali	2c,47	77.887	115.282	Non-controlling interests
		2.818.397	4.076.753	
LABA BERSIH PER SAHAM DASAR YANG DAPAT DIATRIBUSIKAN KEPADA PEMILIK ENTITAS INDUK (NILAI PENUH)	2ai,44	271.69	421.68	BASIC EARNINGS PER SHARE ATTRIBUTABLE TO EQUITY HOLDERS OF THE PARENT ENTITY (FULL AMOUNT)

Catatan atas laporan keuangan konsolidasian terlampir merupakan bagian yang tidak terpisahkan dari laporan keuangan konsolidasian secara keseluruhan.

The accompanying notes to the consolidated financial statements form an integral part of these consolidated financial statements.

**PT Bank Danamon Indonesia Tbk
dan Entitas Anak/*and Subsidiaries***

Laporan keuangan konsolidasian
Tanggal 31 Desember 2015
dan untuk tahun yang berakhir pada tanggal tersebut
beserta laporan auditor independen/
Consolidated financial statements
As of 31 December 2015 and for the year then ended
with independent auditor's report



**SURAT PERNYATAAN DIREKSI
TENTANG
TANGGUNG JAWAB ATAS LAPORAN
KEUANGAN KONSOLIDASIAN
TANGGAL 31 DESEMBER 2015 DAN
UNTUK TAHUN YANG BERAKHIR
PADA TANGGAL TERSEBUT
PT BANK DANAMON INDONESIA Tbk
DAN ENTITAS ANAK**

**BOARD OF DIRECTORS' STATEMENT
REGARDING
THE RESPONSIBILITY FOR THE CONSOLIDATED
FINANCIAL STATEMENTS
AS OF 31 DESEMBER 2015 AND
FOR THE YEAR THEN ENDED
PT BANK DANAMON INDONESIA Tbk
AND SUBSIDIARIES**

Kami yang bertanda tangan di bawah ini:

We, the undersigned:

1. Nama : Sng Seow Wah
Alamat Kantor : Menara Bank Danamon Lt 5
Jl. Prof. Dr. Satrio Kav. E4 No. 6
Mega Kuningan
Jakarta 12950
Alamat Rumah : #3315 Verde Apartment,
East Tower,
Jl. H. Cokong, Kuningan, CBD
Nomor Telepon : 57991188
Jabatan : Direktur Utama
2. Nama : Vera Eve Lim
Alamat Kantor : Menara Bank Danamon Lt 6
Jl. Prof. Dr. Satrio Kav. E4 No. 6
Mega Kuningan
Jakarta 12950
Alamat Rumah : Komplek Teluk Mas
Jl. Teluk Gong Raya Blok C4
No. 20
Jakarta Utara
Nomor Telepon : 57991437
Jabatan : Direktur

1. Name : Sng Seow Wah
Office Address : Menara Bank Danamon 5th
Floor, Jl. Prof. Dr. Satrio Kav. E4
No. 6, Mega Kuningan
Jakarta 12950
Residential Address : #3315 Verde Apartment,
East Tower,
Jl. H. Cokong, Kuningan, CBD
Telephone : 57991188
Title : President Director
2. Name : Vera Eve Lim
Office Address : Menara Bank Danamon 6th
Floor, Jl. Prof. Dr. Satrio Kav. E4
No. 6, Mega Kuningan
Jakarta 12950
Residential Address: Komplek Teluk Mas
Jl. Teluk Gong Raya Blok C4
No. 20
North Jakarta
Telephone : 57991437
Title : Director

Menyatakan bahwa:

Declare that:

1. Kami bertanggung jawab atas penyusunan dan penyajian laporan keuangan konsolidasian PT Bank Danamon Indonesia Tbk dan Entitas Anak;
 2. Laporan keuangan konsolidasian PT Bank Danamon Indonesia Tbk dan Entitas Anak telah disusun dan disajikan sesuai dengan Standar Akuntansi Keuangan di Indonesia;
 3. a. Semua informasi dalam laporan keuangan konsolidasian PT Bank Danamon Indonesia Tbk dan Entitas Anak telah dimuat secara lengkap dan benar;
b. Laporan keuangan konsolidasian PT Bank Danamon Indonesia Tbk dan Entitas Anak tidak mengandung informasi atau fakta material yang tidak benar, dan tidak menghilangkan informasi atau fakta material;
1. *We are responsible for the preparation and presentation of the consolidated financial statements of PT Bank Danamon Indonesia Tbk and Subsidiaries;*
 2. *The consolidated financial statements of PT Bank Danamon Indonesia Tbk and Subsidiaries have been prepared and presented in accordance with Indonesian Financial Accounting Standards;*
 3. a. *All information has been disclosed in a complete and truthful manner in PT Bank Danamon Indonesia Tbk and Subsidiaries' consolidated financial statements;*
b. *The consolidated financial statements of PT Bank Danamon Indonesia Tbk and Subsidiaries do not contain any incorrect information or material facts, nor do they omit information or material facts;*

Danamon

4. Kami bertanggung jawab atas sistem pengendalian internal PT Bank Danamon Indonesia Tbk.

4. We are responsible for the internal control system of PT Bank Danamon Indonesia Tbk.

Demikian pernyataan ini dibuat dengan sebenarnya.

This statement has been made truthfully.

Atas nama dan mewakili Direksi/For and on behalf of the Board of Directors


Sng Seow Wah
Direktur Utama/President Director


Vera Eve Lim
Direktur/Director



Jakarta, 1 Maret/March 2016



The original report included herein is in the Indonesian language.

Laporan Auditor Independen

Independent Auditors' Report

Laporan No. RPC-348/PSS/2016

Report No. RPC-348/PSS/2016

Pemegang Saham, Dewan Komisaris, dan Direksi
PT Bank Danamon Indonesia Tbk

*The Shareholders and the Boards of Commissioners and
Directors
PT Bank Danamon Indonesia Tbk*

Kami telah mengaudit laporan keuangan konsolidasian PT Bank Danamon Indonesia Tbk dan entitas anaknya terlampir, yang terdiri dari laporan posisi keuangan konsolidasian tanggal 31 Desember 2015, serta laporan laba rugi dan penghasilan komprehensif lain, laporan perubahan ekuitas, dan laporan arus kas konsolidasian untuk tahun yang berakhir pada tanggal tersebut, dan suatu ikhtisar kebijakan akuntansi signifikan dan informasi penjelasan lainnya.

We have audited the accompanying consolidated financial statements of PT Bank Danamon Indonesia Tbk and its subsidiaries, which comprise the consolidated statement of financial position as of 31 December 2015, and the consolidated statements of profit or loss and other comprehensive income, changes in equity, and cash flows for the year then ended, and a summary of significant accounting policies and other explanatory information.

Tanggung jawab manajemen atas laporan keuangan

Management's responsibility for the financial statements

Manajemen bertanggung jawab atas penyusunan dan penyajian wajar laporan keuangan konsolidasian tersebut sesuai dengan Standar Akuntansi Keuangan di Indonesia, dan atas pengendalian internal yang dianggap perlu oleh manajemen untuk memungkinkan penyusunan laporan keuangan konsolidasian yang bebas dari kesalahan penyajian material, baik yang disebabkan oleh kecurangan maupun kesalahan.

Management is responsible for the preparation and fair presentation of such consolidated financial statements in accordance with Indonesian Financial Accounting Standards, and for such internal control as management determines is necessary to enable the preparation of consolidated financial statements that are free from material misstatement, whether due to fraud or error.

Tanggung jawab auditor

Auditors' responsibility

Tanggung jawab kami adalah untuk menyatakan suatu opini atas laporan keuangan konsolidasian tersebut berdasarkan audit kami. Kami melaksanakan audit kami berdasarkan Standar Audit yang ditetapkan oleh Institut Akuntan Publik Indonesia. Standar tersebut mengharuskan kami untuk mematuhi ketentuan etika serta merencanakan dan melaksanakan audit untuk memperoleh keyakinan memadai tentang apakah laporan keuangan konsolidasian tersebut bebas dari kesalahan penyajian material.

Our responsibility is to express an opinion on such consolidated financial statements based on our audit. We conducted our audit in accordance with Standards on Auditing established by the Indonesian Institute of Certified Public Accountants. Those standards require that we comply with ethical requirements and plan and perform the audit to obtain reasonable assurance about whether such consolidated financial statements are free from material misstatement.

Laporan Auditor Independen (lanjutan)

Independent Auditors' Report (continued)

Laporan No. RPC-348/PSS/2016 (lanjutan)

Report No. RPC-348/PSS/2016 (continued)

Tanggung jawab auditor (lanjutan)

Auditors' responsibility (continued)

Suatu audit melibatkan pelaksanaan prosedur untuk memperoleh bukti audit tentang angka-angka dan pengungkapan dalam laporan keuangan. Prosedur yang dipilih bergantung pada pertimbangan auditor, termasuk penilaian atas risiko kesalahan penyajian material dalam laporan keuangan, baik yang disebabkan oleh kecurangan maupun kesalahan. Dalam melakukan penilaian risiko tersebut, auditor mempertimbangkan pengendalian internal yang relevan dengan penyusunan dan penyajian wajar laporan keuangan entitas untuk merancang prosedur audit yang tepat sesuai dengan kondisinya, tetapi bukan untuk tujuan menyatakan opini atas keefektifitasan pengendalian internal entitas. Suatu audit juga mencakup pengevaluasian atas ketepatan kebijakan akuntansi yang digunakan dan kewajaran estimasi akuntansi yang dibuat oleh manajemen, serta pengevaluasian atas penyajian laporan keuangan secara keseluruhan.

An audit involves performing procedures to obtain audit evidence about the amounts and disclosures in the financial statements. The procedures selected depend on the auditors' judgment, including the assessment of the risks of material misstatement of the financial statements, whether due to fraud or error. In making those risk assessments, the auditors consider internal control relevant to the entity's preparation and fair presentation of the financial statements in order to design audit procedures that are appropriate in the circumstances, but not for the purpose of expressing an opinion on the effectiveness of the entity's internal control. An audit also includes evaluating the appropriateness of accounting policies used and the reasonableness of accounting estimates made by management, as well as evaluating the overall presentation of the financial statements.

Kami yakin bahwa bukti audit yang telah kami peroleh adalah cukup dan tepat untuk menyediakan suatu basis bagi opini audit kami.

We believe that the audit evidence we have obtained is sufficient and appropriate to provide a basis for our audit opinion.

Opini

Opinion

Menurut opini kami, laporan keuangan konsolidasian terlampir menyajikan secara wajar, dalam semua hal yang material, posisi keuangan konsolidasian PT Bank Danamon Indonesia Tbk dan entitas anaknya tanggal 31 Desember 2015, serta kinerja keuangan dan arus kas konsolidasiannya untuk tahun yang berakhir pada tanggal tersebut, sesuai dengan Standar Akuntansi Keuangan di Indonesia.

In our opinion, the accompanying consolidated financial statements present fairly, in all material respects, the consolidated financial position of PT Bank Danamon Indonesia Tbk and its subsidiaries as of 31 December 2015, and their consolidated financial performance and cash flows for the year then ended, in accordance with Indonesian Financial Accounting Standards.

Laporan Auditor Independen (lanjutan)

Independent Auditors' Report (continued)

Laporan No. RPC-348/PSS/2016 (lanjutan)

Report No. RPC-348/PSS/2016 (continued)

Hal lain

Other matter

Audit kami atas laporan keuangan konsolidasian PT Bank Danamon Indonesia Tbk dan entitas anaknya tanggal 31 Desember 2015, serta untuk tahun yang berakhir pada tanggal tersebut terlampir, dilaksanakan dengan tujuan untuk merumuskan suatu opini atas laporan keuangan konsolidasian tersebut secara keseluruhan. Informasi keuangan PT Bank Danamon Indonesia Tbk (entitas induk) terlampir, yang terdiri dari laporan posisi keuangan tanggal 31 Desember 2015, serta laporan laba rugi dan penghasilan komprehensif lain, laporan perubahan ekuitas, dan laporan arus kas untuk tahun yang berakhir pada tanggal tersebut, dan suatu ikhtisar kebijakan akuntansi signifikan dan informasi penjelasan lainnya (secara kolektif disebut sebagai "Informasi Keuangan Entitas Induk"), yang disajikan sebagai informasi tambahan terhadap laporan keuangan konsolidasian terlampir, disajikan untuk tujuan analisis tambahan dan bukan merupakan bagian dari laporan keuangan konsolidasian terlampir yang diharuskan menurut Standar Akuntansi Keuangan di Indonesia. Informasi Keuangan Entitas Induk merupakan tanggung jawab manajemen serta dihasilkan dari dan berkaitan secara langsung dengan catatan akuntansi dan catatan lainnya yang mendasarinya yang digunakan untuk menyusun laporan keuangan konsolidasian terlampir. Informasi Keuangan Entitas Induk telah menjadi objek prosedur audit yang diterapkan dalam audit atas laporan keuangan konsolidasian terlampir berdasarkan Standar Audit yang ditetapkan oleh Institut Akuntan Publik Indonesia. Menurut opini kami, Informasi Keuangan Entitas Induk disajikan secara wajar, dalam semua hal yang material, berkaitan dengan laporan keuangan konsolidasian terlampir secara keseluruhan.

Our audit of the accompanying consolidated financial statements of PT Bank Danamon Indonesia Tbk and its subsidiaries as of 31 December 2015, and for the year then ended, was performed for the purpose of forming an opinion on such consolidated financial statements taken as a whole. The accompanying financial information of PT Bank Danamon Indonesia Tbk (parent entity), which comprises the statement of financial position as of 31 December 2015, and the statements of profit or loss and other comprehensive income, changes in equity, and cash flows for the year then ended, and a summary of significant accounting policies and other explanatory information (collectively referred to as the "Parent Entity Financial Information"), which is presented as a supplementary information to the accompanying consolidated financial statements, is presented for the purposes of additional analysis and is not a required part of the accompanying consolidated financial statements under Indonesian Financial Accounting Standards. The Parent Entity Financial Information is the responsibility of management and was derived from and relates directly to the underlying accounting and other records used to prepare the accompanying consolidated financial statements. The Parent Entity Financial Information has been subjected to the auditing procedures applied in the audit of the accompanying consolidated financial statements in accordance with Standards on Auditing established by the Indonesian Institute of Certified Public Accountants. In our opinion, the Parent Entity Financial Information is fairly stated, in all material respects, in relation to the accompanying consolidated financial statements taken as a whole.

Purwanto, Sungkoro & Surja



Benyanto Suherman

Registrasi Akuntan Publik No. AP.0685/Public Accountant Registration No. AP.0685

1 Maret 2016/1 March 2016

**PT BANK DANAMON INDONESIA Tbk
DAN ENTITAS ANAK
LAPORAN POSISI KEUANGAN KONSOLIDASIAN
Tanggal 31 Desember 2015
(Disajikan dalam jutaan Rupiah, kecuali dinyatakan lain)**

**PT BANK DANAMON INDONESIA Tbk
AND SUBSIDIARIES
CONSOLIDATED STATEMENT OF FINANCIAL POSITION
As of 31 December 2015
(Expressed in million Rupiah, unless otherwise stated)**

	Catatan/ Notes	31 Desember/ December 2015	31 Desember/ December 2014*)	1 Januari/ January 2014/31 Desember/ December 2013*)	
ASET					ASSETS
Kas	2b,2f,4	2.727.817	2.856.242	2.943.909	Cash
Giro pada Bank Indonesia	2b,2f,2h,2i,5	9.510.978	10.268.357	9.261.322	Current accounts with Bank Indonesia
Giro pada bank lain, setelah dikurangi penyisihan kerugian penurunan nilai sebesar Rp2.125 pada tanggal 31 Desember 2015 (31 Desember 2014: Rp2.700 dan 1 Januari 2014: Rp3.017)	2b,2f,2i,2p,6				Current accounts with other banks, net of allowance for impairment losses of Rp2,125 as of 31 December 2015 (31 December 2014: Rp2,700 and 1 January 2014: Rp3,017)
- Pihak berelasi	2a1,45	190.462	285.945	505.178	Related parties -
- Pihak ketiga		3.676.032	4.571.957	4.829.786	Third parties -
Penempatan pada bank lain dan Bank Indonesia, setelah dikurangi penyisihan kerugian penurunan nilai sebesar Rp6.455 pada tanggal 31 Desember 2015 (31 Desember 2014: Rp4.963 dan 1 Januari 2014: Rp1.952)	2b,2f,2j,2p,7				Placements with other banks and Bank Indonesia, net of allowance for impairment losses of Rp6,455 as of 31 December 2015 (31 December 2014: Rp4,963 and 1 January 2014: Rp1,952)
- Pihak berelasi	2a1,45	-	268.378	164.550	Related parties -
- Pihak ketiga		17.982.629	9.406.497	7.235.050	Third parties -
Efek-efek, setelah dikurangi penyisihan kerugian penurunan nilai sebesar Rp500 pada tanggal 31 Desember 2015 (31 Desember 2014: Rp21.442 dan 1 Januari 2014: Rp21.122)	2b,2f,2k,2p,8				Marketable securities, net of allowance for impairment losses of Rp500 as of 31 December 2015 (31 December 2014: Rp21,442 and 1 January 2014: Rp21,122)
- Pihak berelasi	2a1,45	15.785	32.175	9.769	Related parties -
- Pihak ketiga		6.375.902	8.855.931	7.717.347	Third parties -
Efek yang dibeli dengan janji dijual kembali	2b,2f,2l,9 2b,2f,2m		540.541	-	Securities purchased under resale agreements
Tagihan derivatif	10, 2a1,45	992.721	461.291	1.174.517	Derivative receivables
Pinjaman yang diberikan, setelah dikurangi penyisihan kerugian penurunan nilai sebesar Rp3.359.933 pada tanggal 31 Desember 2015 (31 Desember 2014: Rp2.800.918 dan 1 Januari 2014: Rp2.312.387)	2f,2n, 2p11				Loans, net of allowance for impairment losses of Rp3,359,933 as of 31 December 2015 (31 December 2014: Rp2,800,918 and 1 January 2014: Rp2,312,387)
- Pihak berelasi	2a1,45	419.653	23.070	26.933	Related parties -
- Pihak ketiga		99.063.402	106.751.141	103.441.321	Third parties -
Piutang pembiayaan konsumen, setelah dikurangi penyisihan kerugian penurunan nilai sebesar Rp1.080.784 pada tanggal 31 Desember 2015 (31 Desember 2014: Rp1.117.447 dan 1 Januari 2014: Rp913.771)	2f,2p,2r,12	23.886.086	26.418.852	27.177.831	Consumer financing receivables, net of allowance for impairment losses of Rp1,080,784 as of 31 December 2015 (31 December 2014: Rp1,117,447 and 1 January 2014: Rp913,771)
Piutang sewa pembiayaan, setelah dikurangi penyisihan kerugian penurunan nilai sebesar Rp35.008 pada tanggal 31 Desember 2015 (31 Desember 2014: Rp28.943 dan 1 Januari 2014: Rp14.180)	2f,2p,2s,13	1.522.049	1.916.659	1.496.861	Finance lease receivables, net of allowance for impairment losses of Rp35,008 as of 31 December 2015 (31 December 2014: Rp28,943 and 1 January 2014: Rp14,180)
Piutang premi	2f,2t				Premium receivables
- Pihak berelasi	2a1,45	659	1.518	2.159	Related parties -
- Pihak ketiga		284.181	365.036	116.109	Third parties -
Aset reasuransi, setelah dikurangi penyisihan kerugian penurunan nilai sebesar Rp15.015 pada tanggal 31 Desember 2015 (31 Desember 2014: Rp6.500 dan 1 Januari 2014: RpNihil)	2f,2p,2t,2ad	792.534	670.216	568.311	Reinsurance assets net of allowance for impairment losses of Rp15,015 as of 31 December 2015 (31 December 2014: Rp6,500 and 1 January 2014: RpNil)
Dipindahkan		167.440.890	173.693.806	166.670.953	Carried forward

*) Disajikan kembali (Catatan 56)

*) As restated (Note 56)

Catatan atas laporan keuangan konsolidasian terlampir merupakan bagian yang tidak terpisahkan dari laporan keuangan konsolidasian secara keseluruhan.

The accompanying notes to the consolidated financial statements form an integral part of these consolidated financial statements taken as a whole.

LAMPIRAN - 1/1 - SCHEDULE

**PT BANK DANAMON INDONESIA Tbk
DAN ENTITAS ANAK
LAPORAN POSISI KEUANGAN KONSOLIDASIAN
(lanjutan)
Tanggal 31 Desember 2015
(Disajikan dalam jutaan Rupiah, kecuali dinyatakan lain)**

**PT BANK DANAMON INDONESIA Tbk
AND SUBSIDIARIES
CONSOLIDATED STATEMENT OF FINANCIAL POSITION
(continued)
As of 31 December 2015
(Expressed in million Rupiah, unless otherwise stated)**

	Catatan/ Notes	31 Desember/ December 2015	31 Desember/ December 2014*)	1 Januari/ January 2014/31 Desember/ December 2013*)	
Pindahan		167.440.890	173.693.806	166.670.953	Carried forward
Tagihan akseptasi	2f,2p,2x,14				Acceptances receivable
- Pihak berelasi	2a1,45	6.264	199	-	Related parties -
- Pihak ketiga		5.063.345	7.566.844	4.107.561	Third parties -
Obligasi Pemerintah	2f,2k,15	6.915.581	6.605.007	5.598.289	Government Bonds
Pajak dibayar dimuka	2ag,25a,56	759.844	120.823	92.476	Prepaid tax
Investasi dalam saham	2f,2o,16	157.579	157.579	12.175	Investments in shares
Aset takberwujud, setelah dikurangi akumulasi amortisasi sebesar Rp1.765.947 pada tanggal 31 Desember 2015 (31 Desember 2014: Rp1.749.850 dan 1 Januari 2014: Rp1.611.864)	2q,2u,17	1.426.999	1.367.244	1.378.426	Intangible assets, net of accumulated amortization of Rp1,765,947 as of 31 December 2015 (31 December 2014: Rp1,749,850 and 1 January 2014: Rp1,611,864)
Aset tetap, setelah dikurangi akumulasi penyusutan sebesar Rp2.659.835 pada tanggal 31 Desember 2015 (31 Desember 2014: Rp2.647.429 dan 1 Januari 2014: Rp2.203.428)	2q,2v,18,57, 2ag,25d,56	2.559.144	2.489.860	2.383.993	Fixed assets, net of accumulated depreciation of Rp2,659,835 as of 31 December 2015 (31 December 2014: Rp2,647,429 and 1 January 2014: Rp2,203,428)
Aset pajak tangguhan - neto	2ag,25d,56	1.552.979	1.292.936	1.122.727	Deferred tax asset - net
Beban dibayar dimuka dan aset lain-lain, setelah dikurangi penyisihan kerugian penurunan nilai sebesar Rp30.084 pada tanggal 31 Desember 2015 (31 Desember 2014: Rp24.615 dan 1 Januari 2014: Rp43.102)	2f,2p,2q, 2w,19,57	15.649	23.968	286	Prepayments and other assets, net of allowance for impairment losses of Rp30,084 as of 31 December 2015 (31 December 2014: Rp24,615 and 1 January 2014: Rp43,102)
- Pihak berelasi	2a1,45	2.159.138	2.502.590	2.971.078	Related parties -
- Pihak ketiga					Third parties -
JUMLAH ASET		188.057.412	195.820.856	184.337.964	TOTAL ASSETS

*) Disajikan kembali (Catatan 56)

*) As restated (Note 56)

Catatan atas laporan keuangan konsolidasian terlampir merupakan bagian yang tidak terpisahkan dari laporan keuangan konsolidasian secara keseluruhan.

The accompanying notes to the consolidated financial statements form an integral part of these consolidated financial statements taken as a whole.

**PT BANK DANAMON INDONESIA Tbk
DAN ENTITAS ANAK
LAPORAN POSISI KEUANGAN KONSOLIDASIAN
(lanjutan)
Tanggal 31 Desember 2015
(Disajikan dalam jutaan Rupiah, kecuali dinyatakan lain)**

**PT BANK DANAMON INDONESIA Tbk
AND SUBSIDIARIES
CONSOLIDATED STATEMENT OF FINANCIAL POSITION
(continued)
As of 31 December 2015
(Expressed in million Rupiah, unless otherwise stated)**

	Catatan/ Notes	31 Desember/ December 2015	31 Desember/ December 2014*)	1 Januari/ January 2014/31 Desember/ December 2013*)	
EKUITAS (lanjutan)					EQUITY (continued)
Ekuitas yang dapat diatribusikan kepada pemilik entitas induk (lanjutan)					Equity attributable to equity holders of the parent entity (continued)
Tambahan modal disetor	2a,2aj,2ak,27,29	7.236.756	7.391.756	7.391.756	Additional paid-up capital
Modal disetor lainnya		189	189	189	Other paid-up capital
Komponen ekuitas lainnya	2d,2e,2k,2m	64.860	25.472	(111.021)	Other equity components
Saldo laba (setelah defisit sebesar Rp32.968.831 dieliminasi melalui kuasi-reorganisasi tanggal 1 Januari 2001)	8e,10,15e,16				Retained earnings (after deficit of Rp32,968,831 was eliminated through quasi-reorganization on 1 January 2001)
- Sudah ditentukan penggunaannya	31	302.618	276.578	236.161	Appropriated -
- Belum ditentukan penggunaannya	2ah,56	20.426.594	18.813.725	17.519.666	Unappropriated -
Jumlah saldo laba		20.729.212	19.090.303	17.755.827	Total retained earnings
		33.932.139	32.408.842	30.937.873	
Kepentingan non-pengendali	2d,46	282.710	237.998	301.510	Non-controlling interests
JUMLAH EKUITAS		34.214.849	32.646.840	31.239.383	TOTAL EQUITY
JUMLAH LIABILITAS DAN EKUITAS		188.057.412	195.820.856	184.337.964	TOTAL LIABILITIES AND EQUITY

*) Disajikan kembali (Catatan 56)

*) As restated (Note 56)

Catatan atas laporan keuangan konsolidasian terlampir merupakan bagian yang tidak terpisahkan dari laporan keuangan konsolidasian secara keseluruhan.

The accompanying notes to the consolidated financial statements form an integral part of these consolidated financial statements taken as a whole.

LAMPIRAN – 1/4 – SCHEDULE

**PT BANK DANAMON INDONESIA Tbk
DAN ENTITAS ANAK
LAPORAN LABA RUGI DAN PENGHASILAN
KOMPREHENSIF LAIN KONSOLIDASIAN
Untuk Tahun yang Berakhir pada Tanggal
31 Desember 2015**

(Disajikan dalam jutaan Rupiah, kecuali dinyatakan lain)

**PT BANK DANAMON INDONESIA Tbk
AND SUBSIDIARIES
CONSOLIDATED STATEMENT OF PROFIT OR LOSS
AND OTHER COMPREHENSIVE INCOME
For the Year Ended
31 December 2015**

(Expressed in million Rupiah, unless otherwise stated)

	Catatan/ Notes	2015	2014	
PENDAPATAN DAN BEBAN OPERASIONAL				OPERATING INCOME AND EXPENSES
Pendapatan bunga	2z,2al,32,45	22.420.658	22.991.485	Interest income
Beban bunga	2z,2al,33,45	(8.772.424)	(9.311.649)	Interest expense
Pendapatan bunga neto		13.648.234	13.679.836	Net interest income
Pendapatan premi asuransi	2aa,2ad,2al,45	1.760.947	1.491.543	Insurance premium income
Beban <i>underwriting</i> asuransi	2aa,2ad,2al,45	(1.234.314)	(1.064.261)	Insurance <i>underwriting</i> expenses
Pendapatan <i>underwriting</i> asuransi neto		526.633	427.282	Net insurance <i>underwriting</i> income
Pendapatan bunga dan <i>underwriting</i> neto		14.174.867	14.107.118	Net interest and <i>underwriting</i> income
PENDAPATAN OPERASIONAL LAINNYA				OTHER OPERATING INCOME
Pendapatan provisi dan komisi lain	2ab,34	1.621.220	1.775.407	Other fees and commission income
Imbalan jasa	35	2.213.038	2.641.680	Fees
Keuntungan/(kerugian) dari perubahan nilai wajar atas instrumen keuangan yang diukur pada nilai wajar melalui laba rugi - neto	2k,2m,2ac,8a,10,15a,36	7.454	(126.583)	Gains/(losses) from changes in fair value of financial instruments at fair value through profit or loss - net
Keuntungan yang telah direalisasi atas instrumen derivatif - neto		188.419	13.229	Realized gains from derivative instruments - net
Keuntungan/(kerugian) atas transaksi dalam mata uang asing - neto		17.051	(7.198)	Gains/(losses) from foreign exchange transactions - net
Pendapatan dividen		1.347	803	Dividend income
Keuntungan penjualan efek-efek dan Obligasi Pemerintah - neto	2k,8a,15a	33.174	38.573	Gains on sale of marketable securities and Government Bonds - net
		4.081.703	4.335.911	
BEBAN OPERASIONAL LAINNYA				OTHER OPERATING EXPENSES
Beban provisi dan komisi lain	2ab,34	(279.470)	(346.537)	Other fees and commissions expenses
Beban umum dan administrasi	2u,2v,37	(3.414.532)	(3.652.441)	General and administrative expenses
Beban tenaga kerja dan tunjangan	2ah,2al,38,41,42,45	(4.833.889)	(5.810.672)	Salaries and employee benefits
Penyisihan kerugian penurunan nilai	2p,6,7,8,11,12,13,14,19	(5.081.878)	(3.986.134)	Allowance for impairment losses
Lain-lain		(703.206)	(583.883)	Others
		(14.312.975)	(14.379.667)	
PENDAPATAN OPERASIONAL NETO		3.943.595	4.063.362	NET OPERATING INCOME
PENDAPATAN DAN BEBAN BUKAN OPERASIONAL				NON-OPERATING INCOME AND EXPENSES
Pendapatan bukan operasional	39	100.569	45.634	Non-operating income
Beban bukan operasional	40	(762.630)	(555.462)	Non-operating expenses
BEBAN BUKAN OPERASIONAL - NETO		(662.061)	(509.828)	NON-OPERATING EXPENSES - NET

Catatan atas laporan keuangan konsolidasian terlampir merupakan bagian yang tidak terpisahkan dari laporan keuangan konsolidasian secara keseluruhan.

The accompanying notes to the consolidated financial statements form an integral part of these consolidated financial statements taken as a whole.

**PT BANK DANAMON INDONESIA Tbk
DAN ENTITAS ANAK
LAPORAN LABA RUGI DAN PENGHASILAN
KOMPREHENSIF LAIN KONSOLIDASIAN (lanjutan)
Untuk Tahun yang Berakhir pada Tanggal
31 Desember 2015
(Disajikan dalam jutaan Rupiah, kecuali dinyatakan lain)**

**PT BANK DANAMON INDONESIA Tbk
AND SUBSIDIARIES
CONSOLIDATED STATEMENT OF PROFIT OR LOSS
AND OTHER COMPREHENSIVE INCOME (continued)
For the Year Ended
31 December 2015
(Expressed in million Rupiah, unless otherwise stated)**

	Catatan/ Notes	2015	2014	
LABA SEBELUM PAJAK PENGHASILAN		3.281.534	3.553.534	INCOME BEFORE INCOME TAX
BEBAN PAJAK PENGHASILAN	2ag,25c	(812.377)	(870.872)	INCOME TAX EXPENSE
LABA BERSIH		2.469.157	2.682.662	NET INCOME
PENDAPATAN KOMPREHENSIF LAIN				OTHER COMPREHENSIVE INCOME
Pos-pos yang tidak akan direklasifikasi ke laba-rugi				Items that will not be reclassified to profit or loss
Keuntungan/(kerugian) aktuarial program imbalan pasti		35.670	(76.112)	Actuarial gain/(loss) on post employment benefit
Pajak penghasilan terkait dengan pendapatan komperhensif lain	25d,25e	(8.919)	19.028	Income tax related to other comprehensive income
Pos-pos yang akan direklasifikasi ke laba rugi				Items that will be reclassified to profit or loss
Aset keuangan tersedia untuk dijual: (Kerugian)/keuntungan tahun berjalan	2d,2k,8e, 15e, 16	(59.522)	235.041	Available-for-sale financial assets: (Losses)/gains in current year
Jumlah yang ditransfer ke laba rugi sehubungan dengan perubahan nilai wajar		7.502	(12.558)	Amount transferred to profit or loss in respect of fair value changes
Arus kas lindung nilai: Bagian efektif atas perubahan nilai wajar instrumen derivatif untuk lindung nilai arus kas	2d,2m,10	115.270	(84.723)	Cash flow hedge: Effective portion on fair value changes of derivative instruments for cash flow hedge
Pajak penghasilan terkait dengan pendapatan komprehensif lain	25d,25e	(21.252)	(2.025)	Income tax related to other comprehensive income
Pendapatan komprehensif lain, setelah pajak		68.749	78.651	Other comprehensive income, net of tax
JUMLAH LABA KOMPREHENSIF		2.537.906	2.761.313	TOTAL COMPREHENSIVE INCOME
Laba bersih yang dapat diatribusikan kepada:				Net income attributable to:
Pemilik entitas induk		2.393.305	2.604.017	Equity holders of the parent entity
Kepentingan non-pengendali	46	75.852	78.645	Non-controlling interests
		2.469.157	2.682.662	
Laba komprehensif yang dapat diatribusikan kepada:				Comprehensive income attributable to:
Pemilik entitas induk		2.459.446	2.683.426	Equity holders of the parent entity
Kepentingan non-pengendali	2d,46	78.460	77.887	Non-controlling interests
		2.537.906	2.761.313	
LABA BERSIH PER SAHAM DASAR YANG DAPAT DIATRIBUSIKAN KEPADA PEMILIK ENTITAS INDUK (NILAI PENUH)	2ai,43	249,70	271,69	BASIC EARNINGS PER SHARE ATTRIBUTABLE TO EQUITY HOLDERS OF THE PARENT ENTITY (FULL AMOUNT)

Catatan atas laporan keuangan konsolidasian terlampir merupakan bagian yang tidak terpisahkan dari laporan keuangan konsolidasian secara keseluruhan.

The accompanying notes to the consolidated financial statements form an integral part of these consolidated financial statements taken as a whole.

PT Bank Danamon Indonesia Tbk dan Entitas Anak/*and Subsidiaries*

Laporan keuangan konsolidasian
Tanggal 31 Desember 2016
dan untuk tahun yang berakhir pada tanggal tersebut
beserta laporan auditor independen/
***Consolidated financial statements
As of 31 December 2016
and for the year then ended
with independent auditors' report***



**SURAT PERNYATAAN DIREKSI
TENTANG
TANGGUNG JAWAB ATAS LAPORAN
KEUANGAN KONSOLIDASIAN
TANGGAL 31 DESEMBER 2016 DAN
UNTUK TAHUN YANG BERAKHIR
PADA TANGGAL TERSEBUT
PT BANK DANAMON INDONESIA Tbk
DAN ENTITAS ANAK**

**BOARD OF DIRECTORS' STATEMENT
REGARDING
THE RESPONSIBILITY FOR THE CONSOLIDATED
FINANCIAL STATEMENTS
AS OF 31 DECEMBER 2016 AND
FOR THE YEAR THEN ENDED
PT BANK DANAMON INDONESIA Tbk
AND SUBSIDIARIES**

Kami yang bertanda tangan di bawah ini:

We, the undersigned:

1. Nama : Sng Seow Wah
Alamat Kantor : Menara Bank Danamon Lt 12,
Jl. HR. Rasuna Said Blok C
No. 10, Karet Setiabudi, Jakarta,
Indonesia 12920
Alamat Rumah : #3315 Verde Apartment,
East Tower,
Jl. H. Cokong, Kuningan, CBD
Nomor Telepon : 80645000
Jabatan : Direktur Utama

1. Name : Sng Seow Wah
Office Address : Menara Bank Danamon 12th
Floor, Jl. HR. Rasuna Said Blok
C No. 10, Karet Setiabudi,
Jakarta, Indonesia 12920
Residential Address : #3315 Verde Apartment,
East Tower,
Jl. H. Cokong, Kuningan, CBD
Telephone : 80645000
Title : President Director

2. Nama : Vera Eve Lim
Alamat Kantor : Menara Bank Danamon Lt 16,
Jl. HR. Rasuna Said Blok C
No. 10, Karet Setiabudi, Jakarta,
Indonesia 12920
Alamat Rumah : Komplek Teluk Mas
Jl. Teluk Gong Raya Blok C4
No. 20
Jakarta Utara
Nomor Telepon : 80645000
Jabatan : Direktur

2. Name : Vera Eve Lim
Office Address : Menara Bank Danamon 16th
Floor, Jl. HR. Rasuna Said Blok
C No. 10, Karet Setiabudi,
Jakarta, Indonesia 12920
Residential Address : Komplek Teluk Mas
Jl. Teluk Gong Raya Blok C4
No. 20
North Jakarta
Telephone : 80645000
Title : Director

Menyatakan bahwa:

Declare that:

1. Kami bertanggung jawab atas penyusunan dan penyajian laporan keuangan konsolidasian PT Bank Danamon Indonesia Tbk dan Entitas Anak;
2. Laporan keuangan konsolidasian PT Bank Danamon Indonesia Tbk dan Entitas Anak telah disusun dan disajikan sesuai dengan Standar Akuntansi Keuangan di Indonesia;
3. a. Semua informasi dalam laporan keuangan konsolidasian PT Bank Danamon Indonesia Tbk dan Entitas Anak telah dimuat secara lengkap dan benar;
b. Laporan keuangan konsolidasian PT Bank Danamon Indonesia Tbk dan Entitas Anak tidak mengandung informasi atau fakta material yang tidak benar, dan tidak menghilangkan informasi atau fakta material;

1. *We are responsible for the preparation and presentation of the consolidated financial statements of PT Bank Danamon Indonesia Tbk and Subsidiaries;*
2. *The consolidated financial statements of PT Bank Danamon Indonesia Tbk and Subsidiaries have been prepared and presented in accordance with Indonesian Financial Accounting Standards;*
3. a. *All information has been disclosed in a complete and truthful manner in PT Bank Danamon Indonesia Tbk and Subsidiaries' consolidated financial statements;*
b. *The consolidated financial statements of PT Bank Danamon Indonesia Tbk and Subsidiaries do not contain any incorrect information or material facts, nor do they omit information or material facts;*

Danamon

4. Kami bertanggung jawab atas sistem pengendalian internal PT Bank Danamon Indonesia Tbk.

4. We are responsible for the internal control system of PT Bank Danamon Indonesia Tbk.

Demikian pernyataan ini dibuat dengan sebenarnya.

This statement has been made truthfully.

Atas nama dan mewakili Direksi/For and on behalf of the Board of Directors


Sng Seow Wah
Direktur Utama/President Director


Vera Eve Lim
Direktur/Director



Jakarta, 24 Pebruari/February 2017



The original report included herein is in the Indonesian language.

Laporan Auditor Independen

Independent Auditors' Report

Laporan No. RPC-3039/PSS/2017

Report No. RPC-3039/PSS/2017

**Pemegang Saham, Dewan Komisaris, dan Direksi
PT Bank Danamon Indonesia Tbk**

**The Shareholders and the Boards of
Commissioners and Directors
PT Bank Danamon Indonesia Tbk**

Kami telah mengaudit laporan keuangan konsolidasian PT Bank Danamon Indonesia Tbk dan entitas anaknya terlampir, yang terdiri dari laporan posisi keuangan konsolidasian tanggal 31 Desember 2016, serta laporan laba rugi dan penghasilan komprehensif lain, laporan perubahan ekuitas, dan laporan arus kas konsolidasian untuk tahun yang berakhir pada tanggal tersebut, dan suatu ikhtisar kebijakan akuntansi signifikan dan informasi penjelasan lainnya.

We have audited the accompanying consolidated financial statements of PT Bank Danamon Indonesia Tbk and its subsidiaries, which comprise the consolidated statement of financial position as of 31 December 2016, and the consolidated statements of profit or loss and other comprehensive income, changes in equity, and cash flows for the year then ended, and a summary of significant accounting policies and other explanatory information.

Tanggung jawab manajemen atas laporan keuangan

Management's responsibility for the financial statements

Manajemen bertanggung jawab atas penyusunan dan penyajian wajar laporan keuangan konsolidasian tersebut sesuai dengan Standar Akuntansi Keuangan di Indonesia, dan atas pengendalian internal yang dianggap perlu oleh manajemen untuk memungkinkan penyusunan laporan keuangan konsolidasian yang bebas dari kesalahan penyajian material, baik yang disebabkan oleh kecurangan maupun kesalahan.

Management is responsible for the preparation and fair presentation of such consolidated financial statements in accordance with Indonesian Financial Accounting Standards, and for such internal control as management determines is necessary to enable the preparation of consolidated financial statements that are free from material misstatement, whether due to fraud or error.

Tanggung jawab auditor

Auditors' responsibility

Tanggung jawab kami adalah untuk menyatakan suatu opini atas laporan keuangan konsolidasian tersebut berdasarkan audit kami. Kami melaksanakan audit kami berdasarkan Standar Audit yang ditetapkan oleh Institut Akuntan Publik Indonesia. Standar tersebut mengharuskan kami untuk mematuhi ketentuan etika serta merencanakan dan melaksanakan audit untuk memperoleh keyakinan memadai tentang apakah laporan keuangan konsolidasian tersebut bebas dari kesalahan penyajian material.

Our responsibility is to express an opinion on such consolidated financial statements based on our audit. We conducted our audit in accordance with Standards on Auditing established by the Indonesian Institute of Certified Public Accountants. Those standards require that we comply with ethical requirements and plan and perform the audit to obtain reasonable assurance about whether such consolidated financial statements are free from material misstatement.

Laporan Auditor Independen (lanjutan)

Independent Auditors' Report (continued)

Laporan No. RPC-3039/PSS/2017 (lanjutan)

Report No. RPC-3039/PSS/2017 (continued)

Tanggung jawab auditor (lanjutan)

Auditors' responsibility (continued)

Suatu audit melibatkan pelaksanaan prosedur untuk memperoleh bukti audit tentang angka-angka dan pengungkapan dalam laporan keuangan. Prosedur yang dipilih bergantung pada pertimbangan auditor, termasuk penilaian atas risiko kesalahan penyajian material dalam laporan keuangan, baik yang disebabkan oleh kecurangan maupun kesalahan. Dalam melakukan penilaian risiko tersebut, auditor mempertimbangkan pengendalian internal yang relevan dengan penyusunan dan penyajian wajar laporan keuangan entitas untuk merancang prosedur audit yang tepat sesuai dengan kondisinya, tetapi bukan untuk tujuan menyatakan opini atas keefektifitasan pengendalian internal entitas. Suatu audit juga mencakup pengevaluasian atas ketepatan kebijakan akuntansi yang digunakan dan kewajaran estimasi akuntansi yang dibuat oleh manajemen, serta pengevaluasian atas penyajian laporan keuangan secara keseluruhan.

An audit involves performing procedures to obtain audit evidence about the amounts and disclosures in the financial statements. The procedures selected depend on the auditors' judgment, including the assessment of the risks of material misstatement of the financial statements, whether due to fraud or error. In making those risk assessments, the auditors consider internal control relevant to the entity's preparation and fair presentation of the financial statements in order to design audit procedures that are appropriate in the circumstances, but not for the purpose of expressing an opinion on the effectiveness of the entity's internal control. An audit also includes evaluating the appropriateness of accounting policies used and the reasonableness of accounting estimates made by management, as well as evaluating the overall presentation of the financial statements.

Kami yakin bahwa bukti audit yang telah kami peroleh adalah cukup dan tepat untuk menyediakan suatu basis bagi opini audit kami.

We believe that the audit evidence we have obtained is sufficient and appropriate to provide a basis for our audit opinion.

Opini

Opinion

Menurut opini kami, laporan keuangan konsolidasian terlampir menyajikan secara wajar, dalam semua hal yang material, posisi keuangan konsolidasian PT Bank Danamon Indonesia Tbk dan entitas anaknya tanggal 31 Desember 2016, serta kinerja keuangan dan arus kas konsolidasiannya untuk tahun yang berakhir pada tanggal tersebut, sesuai dengan Standar Akuntansi Keuangan di Indonesia.

In our opinion, the accompanying consolidated financial statements present fairly, in all material respects, the consolidated financial position of PT Bank Danamon Indonesia Tbk and its subsidiaries as of 31 December 2016, and their consolidated financial performance and cash flows for the year then ended, in accordance with Indonesian Financial Accounting Standards.

Laporan Auditor Independen (lanjutan)

Independent Auditors' Report (continued)

Laporan No. RPC-3039/PSS/2017 (lanjutan)

Report No. RPC-3039/PSS/2017 (continued)

Hal lain

Other matter

Audit kami atas laporan keuangan konsolidasian PT Bank Danamon Indonesia Tbk dan entitas anaknya tanggal 31 Desember 2016, serta untuk tahun yang berakhir pada tanggal tersebut terlampir, dilaksanakan dengan tujuan untuk merumuskan suatu opini atas laporan keuangan konsolidasian tersebut secara keseluruhan. Informasi keuangan PT Bank Danamon Indonesia Tbk (entitas induk) terlampir, yang terdiri dari laporan posisi keuangan tanggal 31 Desember 2016, serta laporan laba rugi dan penghasilan komprehensif lain, laporan perubahan ekuitas, dan laporan arus kas untuk tahun yang berakhir pada tanggal tersebut, dan suatu ikhtisar kebijakan akuntansi signifikan dan informasi penjelasan lainnya (secara kolektif disebut sebagai "Informasi Keuangan Entitas Induk"), yang disajikan sebagai informasi tambahan terhadap laporan keuangan konsolidasian terlampir, disajikan untuk tujuan analisis tambahan dan bukan merupakan bagian dari laporan keuangan konsolidasian terlampir yang diharuskan menurut Standar Akuntansi Keuangan di Indonesia. Informasi Keuangan Entitas Induk merupakan tanggung jawab manajemen serta dihasilkan dari dan berkaitan secara langsung dengan catatan akuntansi dan catatan lainnya yang mendasarinya yang digunakan untuk menyusun laporan keuangan konsolidasian terlampir. Informasi Keuangan Entitas Induk telah menjadi objek prosedur audit yang diterapkan dalam audit atas laporan keuangan konsolidasian terlampir berdasarkan Standar Audit yang ditetapkan oleh Institut Akuntan Publik Indonesia. Menurut opini kami, Informasi Keuangan Entitas Induk disajikan secara wajar, dalam semua hal yang material, berkaitan dengan laporan keuangan konsolidasian terlampir secara keseluruhan.

Our audit of the accompanying consolidated financial statements of PT Bank Danamon Indonesia Tbk and its subsidiaries as of 31 December 2016, and for the year then ended, was performed for the purpose of forming an opinion on such consolidated financial statements taken as a whole. The accompanying financial information of PT Bank Danamon Indonesia Tbk (parent entity), which comprises the statement of financial position as of 31 December 2016, and the statements of profit or loss and other comprehensive income, changes in equity, and cash flows for the year then ended, and a summary of significant accounting policies and other explanatory information (collectively referred to as the "Parent Entity Financial Information"), which is presented as a supplementary information to the accompanying consolidated financial statements, is presented for the purposes of additional analysis and is not a required part of the accompanying consolidated financial statements under Indonesian Financial Accounting Standards. The Parent Entity Financial Information is the responsibility of management and was derived from and relates directly to the underlying accounting and other records used to prepare the accompanying consolidated financial statements. The Parent Entity Financial Information has been subjected to the auditing procedures applied in the audit of the accompanying consolidated financial statements in accordance with Standards on Auditing established by the Indonesian Institute of Certified Public Accountants. In our opinion, the Parent Entity Financial Information is fairly stated, in all material respects, in relation to the accompanying consolidated financial statements taken as a whole.

Purwanto, Sungkoro & Surja



Yasir

Registrasi Akuntan Publik No. AP.0703/Public Accountant Registration No. AP.0703

24 Februari 2017/February 2017

**PT BANK DANAMON INDONESIA Tbk
DAN ENTITAS ANAK
LAPORAN POSISI KEUANGAN KONSOLIDASIAN
Tanggal 31 Desember 2016
(Disajikan dalam jutaan Rupiah,
kecuali dinyatakan lain)**

**PT BANK DANAMON INDONESIA Tbk
AND SUBSIDIARIES
CONSOLIDATED STATEMENT OF FINANCIAL POSITION
As of 31 December 2016
(Expressed in millions of Rupiah,
unless otherwise stated)**

	Catatan/ Notes	2016	2015	
ASET				ASSETS
Kas	2b,2f,4	2.265.049	2.727.817	Cash
Giro pada Bank Indonesia	2b,2f,2h,2i,5	7.352.383	9.510.978	Current accounts with Bank Indonesia
Giro pada bank lain, setelah dikurangi penyisihan kerugian penurunan nilai sebesar Rp1.060 pada tanggal 31 Desember 2016 (2015: Rp2.125)	2b,2f,2i,2p,6			Current accounts with other banks, net of allowance for impairment losses of Rp1,060 as of 31 December 2016 (2015: Rp2,125)
- Pihak berelasi	2a,44	200.882	190.462	Related parties -
- Pihak ketiga		1.567.514	3.676.032	Third parties -
Penempatan pada bank lain dan Bank Indonesia, setelah dikurangi penyisihan kerugian penurunan nilai sebesar Rp2.666 pada tanggal 31 Desember 2016 (2015: Rp6.455)	2b,2f,2j,2p,7			Placements with other banks and Bank Indonesia, net of allowance for impairment losses of Rp2,666 as of 31 December 2016 (2015: Rp6,455)
- Pihak berelasi	2a	-	-	Related parties -
- Pihak ketiga		5.936.962	17.982.629	Third parties -
Efek-efek, setelah dikurangi penyisihan kerugian penurunan nilai sebesar Rp37.665 pada tanggal 31 Desember 2016 (2015: Rp500)	2b,2f,2k,2p,8			Marketable securities, net of allowance for impairment losses of Rp37,665 as of 31 December 2016 (2015: Rp500)
- Pihak berelasi	2a,44	18.350	15.785	Related parties -
- Pihak ketiga		17.389.913	6.375.902	Third parties -
Tagihan derivatif	2f,2m,9	259.124	992.721	Derivative receivables
Pinjaman yang diberikan, setelah dikurangi penyisihan kerugian penurunan nilai sebesar Rp3.326.631 pada tanggal 31 Desember 2016 (2015: Rp3.359.933)	2f,2n,2p,10			Loans, net of allowance for impairment losses of Rp3,326,631 as of 31 December 2016 (2015: Rp3,359,933)
- Pihak berelasi	2a,44	278.598	419.653	Related parties -
- Pihak ketiga		91.609.918	99.063.402	Third parties -
Piutang pembiayaan konsumen, setelah dikurangi penyisihan kerugian penurunan nilai sebesar Rp1.210.614 pada tanggal 31 Desember 2016 (2015: Rp1.080.784)	2f,2p,2r,11	25.061.766	23.886.086	Consumer financing receivables, net of allowance for impairment losses of Rp1,210,614 as of 31 December 2016 (2015: Rp1,080,784)
Piutang sewa pembiayaan, setelah dikurangi penyisihan kerugian penurunan nilai sebesar Rp30.540 pada tanggal 31 Desember 2016 (2015: Rp35.008)	2f,2p,2s,12	867.011	1.522.049	Finance lease receivables net of allowance for impairment losses of Rp30,540 as of 31 December 2016 (2015: Rp35,008)
Piutang premi	2f,2t			Premium receivables
- Pihak berelasi	2a,44	1.635	659	Related parties -
- Pihak ketiga		231.109	284.181	Third parties -
Dipindahkan		153.040.214	166.648.356	Carried forward

Catatan atas laporan keuangan konsolidasian terlampir merupakan bagian yang tidak terpisahkan dari laporan keuangan konsolidasian secara keseluruhan.

The accompanying notes to the consolidated financial statements form an integral part of these consolidated financial statements taken as a whole.

**PT BANK DANAMON INDONESIA Tbk
DAN ENTITAS ANAK
LAPORAN POSISI KEUANGAN KONSOLIDASIAN
(lanjutan)**

**Tanggal 31 Desember 2016
(Disajikan dalam jutaan Rupiah,
kecuali dinyatakan lain)**

**PT BANK DANAMON INDONESIA Tbk
AND SUBSIDIARIES
CONSOLIDATED STATEMENT OF FINANCIAL POSITION
(continued)**

**As of 31 December 2016
(Expressed in millions of Rupiah,
unless otherwise stated)**

	Catatan/ Notes	2016	2015	
Pindahan		153.040.214	166.648.356	<i>Carried forward</i>
Aset reasuransi, setelah dikurangi penyisihan kerugian penurunan nilai sebesar Rp32.949 pada tanggal 31 Desember 2016 (2015: Rp15.015)	2f,2p,2ad	724.479	792.534	<i>Reinsurance assets, net of allowance for impairment losses of Rp32,949 as of 31 December 2016 (2015: Rp15,015)</i>
Tagihan akseptasi, setelah dikurangi penyisihan kerugian penurunan nilai sebesar Rp52 pada tanggal 31 Desember 2016 (2015: RpNihil)	2f,2p,2x,13			<i>Acceptances receivable, net of allowance for impairment losses of Rp52 as of 31 December 2016 (2015: RpNil)</i>
- Pihak berelasi	2al,44	2.561	6.264	<i>Related parties -</i>
- Pihak ketiga		1.933.321	5.063.345	<i>Third parties -</i>
Obligasi Pemerintah	2f,2k,14	9.563.332	6.915.581	<i>Government Bonds</i>
Pajak dibayar dimuka	2ag,24a	112.700	759.844	<i>Prepaid tax</i>
Investasi dalam saham	2f,2o,15	164.560	157.579	<i>Investments in shares</i>
Aset takberwujud, setelah dikurangi akumulasi amortisasi sebesar Rp1.882.945 pada tanggal 31 Desember 2016 (2015: Rp1.765.947)	2q,2u,16	1.470.417	1.426.999	<i>Intangible assets, net of accumulated amortization of Rp1,882,945 as of 31 December 2016 (2015: Rp 1,765,947)</i>
Aset tetap, setelah dikurangi akumulasi penyusutan sebesar Rp2.900.350 pada tanggal 31 Desember 2016 (2015: Rp2.659.835)	2q,2v,17	2.505.583	2.559.144	<i>Fixed assets, net of accumulated depreciation of Rp2,900,350 as of 31 December 2016 (2015: Rp2,659,835)</i>
Aset pajak tangguhan - neto	2ag,24d,55	2.162.250	1.552.979	<i>Deferred tax asset - net</i>
Beban dibayar dimuka dan aset lain-lain, setelah dikurangi penyisihan kerugian penurunan nilai sebesar Rp22.670 pada tanggal 31 Desember 2016 (2015: Rp30.084)	2f,2p,2q, 2w,18,55			<i>Prepayments and other assets, net of allowance for impairment losses of Rp22,670 as of 31 December 2016 (2015: Rp30,084)</i>
- Pihak berelasi	2al,44	10.739	15.649	<i>Related parties -</i>
- Pihak ketiga		2.396.574	2.159.138	<i>Third parties -</i>
JUMLAH ASET		174.086.730	188.057.412	TOTAL ASSETS

Catatan atas laporan keuangan konsolidasian terlampir merupakan bagian yang tidak terpisahkan dari laporan keuangan konsolidasian secara keseluruhan.

The accompanying notes to the consolidated financial statements form an integral part of these consolidated financial statements taken as a whole.

**PT BANK DANAMON INDONESIA Tbk
DAN ENTITAS ANAK
LAPORAN POSISI KEUANGAN KONSOLIDASIAN
(lanjutan)
Tanggal 31 Desember 2016
(Disajikan dalam jutaan Rupiah,
kecuali dinyatakan lain)**

**PT BANK DANAMON INDONESIA Tbk
AND SUBSIDIARIES
CONSOLIDATED STATEMENT OF FINANCIAL POSITION
(continued)
As of 31 December 2016
(Expressed in millions of Rupiah,
unless otherwise stated)**

	Catatan/ Notes	2016	2015	
EKUITAS (lanjutan)				EQUITY (continued)
Ekuitas yang dapat diatribusikan kepada pemilik entitas induk (lanjutan)				Equity attributable to equity holders of the parent entity (continued)
Tambahan modal disetor	2a1,2aj,2ak, 27,28	7.250.109	7.236.756	Additional paid-up capital
Modal disetor lainnya		189	189	Other paid-up capital
Komponen ekuitas lainnya	2d,2e,2k,2m, 8e,9,14d,15	75.620	64.860	Other equity components
Saldo laba (setelah defisit sebesar Rp32.968.831 dieliminasi melalui kuasi-reorganisasi tanggal 1 Januari 2001)				Retained earnings (after deficit of Rp32,968,831 was eliminated through quasi-reorganization on 1 January 2001)
- Sudah ditentukan penggunaannya	30	326.551	302.618	Appropriated -
- Belum ditentukan penggunaannya	2ah	22.389.451	20.426.594	Unappropriated -
Jumlah saldo laba		<u>22.716.002</u>	<u>20.729.212</u>	Total retained earnings
		35.943.042	33.932.139	
Kepentingan non-pengendali	2d,45	<u>434.930</u>	<u>282.710</u>	Non-controlling interests
JUMLAH EKUITAS		<u>36.377.972</u>	<u>34.214.849</u>	TOTAL EQUITY
JUMLAH LIABILITAS DAN EKUITAS		<u>174.086.730</u>	<u>188.057.412</u>	TOTAL LIABILITIES AND EQUITY

Catatan atas laporan keuangan konsolidasian terlampir merupakan bagian yang tidak terpisahkan dari laporan keuangan konsolidasian secara keseluruhan.

The accompanying notes to the consolidated financial statements form an integral part of these consolidated financial statements taken as a whole.

**PT BANK DANAMON INDONESIA Tbk
DAN ENTITAS ANAK
LAPORAN LABA RUGI DAN PENGHASILAN
KOMPREHENSIF LAIN KONSOLIDASIAN
Untuk Tahun yang Berakhir pada Tanggal
31 Desember 2016**

(Disajikan dalam jutaan Rupiah, kecuali dinyatakan lain)

**PT BANK DANAMON INDONESIA Tbk
AND SUBSIDIARIES
CONSOLIDATED STATEMENT OF PROFIT OR LOSS
AND OTHER COMPREHENSIVE INCOME
For the Year Ended 31 December 2016
(Expressed in millions of Rupiah,
unless otherwise stated)**

	Catatan/ Notes	2016	2015	
PENDAPATAN DAN BEBAN OPERASIONAL				OPERATING INCOME AND EXPENSES
Pendapatan bunga	2z,2al,31,44	20.654.674	22.420.658	Interest income
Beban bunga	2z,2al,32,44	(6.875.653)	(8.772.424)	Interest expense
Pendapatan bunga neto		13.779.021	13.648.234	Net interest income
Pendapatan premi asuransi	2aa,2ad,2al,44	1.828.757	1.760.947	Insurance premium income
Beban <i>underwriting</i> asuransi	2aa,2ad,2al,44	(1.207.651)	(1.234.314)	Insurance <i>underwriting</i> expenses
Pendapatan <i>underwriting</i> asuransi neto		621.106	526.633	Net insurance <i>underwriting</i> income
Pendapatan bunga dan <i>underwriting</i> neto		14.400.127	14.174.867	Net interest and <i>underwriting</i> income
PENDAPATAN OPERASIONAL LAINNYA				OTHER OPERATING INCOME
Pendapatan provisi dan komisi lain	2ab,33	1.595.457	1.621.220	Other fees and commission income
Imbalan jasa (Kerugian)/keuntungan dari perubahan nilai wajar atas instrumen keuangan yang diukur pada nilai wajar melalui laba rugi - neto	34	2.048.930	2.213.038	Fees (Losses)/gains from changes in fair value of financial instruments at fair value through profit or loss - net
Keuntungan yang telah direalisasi atas instrumen derivatif - neto	2k,2m,2ac,9,14,35	(14.963)	7.454	Realized gains from derivative instruments - net
Keuntungan atas transaksi dalam mata uang asing - neto		176.281	188.419	Gains from foreign exchange transactions - net
Pendapatan dividen		79.428	17.051	Dividend income
Keuntungan penjualan efek-efek dan Obligasi Pemerintah - neto	2k,8a,14a	2.116	1.347	Gains on sale of marketable securities and Government Bonds - net
		184.220	33.174	
		4.071.469	4.081.703	
BEBAN OPERASIONAL LAINNYA				OTHER OPERATING EXPENSES
Beban provisi dan komisi lain	2ab,33	(364.076)	(279.470)	Other fees and commission expenses
Beban umum dan administrasi	2u,2v,36	(3.019.722)	(3.414.532)	General and administrative expenses
Beban tenaga kerja dan tunjangan	2ah,2al,37,40,	(4.878.839)	(4.833.889)	Salaries and employee benefits
Penyisihan kerugian penurunan nilai	41,44	(4.878.839)	(4.833.889)	Provision for impairment losses
Lain-lain	2p,6,7,8,10,11,12,13,18	(4.441.216)	(5.081.878)	Others
		(833.531)	(827.427)	
		(13.537.384)	(14.437.196)	
PENDAPATAN OPERASIONAL NETO		4.934.212	3.819.374	NET OPERATING INCOME
PENDAPATAN DAN BEBAN BUKAN OPERASIONAL				NON-OPERATING INCOME AND EXPENSES
Pendapatan bukan operasional	38	87.658	100.569	Non-operating income
Beban bukan operasional	39	(628.833)	(638.409)	Non-operating expenses
BEBAN BUKAN OPERASIONAL - NETO		(541.175)	(537.840)	NON-OPERATING EXPENSES - NET

Catatan atas laporan keuangan konsolidasian terlampir merupakan bagian yang tidak terpisahkan dari laporan keuangan konsolidasian secara keseluruhan.

The accompanying notes to the consolidated financial statements form an integral part of these consolidated financial statements taken as a whole.

**PT BANK DANAMON INDONESIA Tbk
DAN ENTITAS ANAK
LAPORAN LABA RUGI DAN PENGHASILAN
KOMPREHENSIF LAIN KONSOLIDASIAN (lanjutan)
Untuk Tahun yang Berakhir pada Tanggal
31 Desember 2016
(Disajikan dalam jutaan Rupiah, kecuali dinyatakan lain)**

**PT BANK DANAMON INDONESIA Tbk
AND SUBSIDIARIES
CONSOLIDATED STATEMENT OF PROFIT OR LOSS
AND OTHER COMPREHENSIVE INCOME (continued)
For the Year Ended 31 December 2016
(Expressed in millions of Rupiah,
unless otherwise stated)**

	Catatan/ Notes	2016	2015	
LABA SEBELUM PAJAK PENGHASILAN		4.393.037	3.281.534	INCOME BEFORE INCOME TAX
BEBAN PAJAK PENGHASILAN	2ag,24c	<u>(1.600.315)</u>	<u>(812.377)</u>	INCOME TAX EXPENSE
LABA BERSIH		<u>2.792.722</u>	<u>2.469.157</u>	NET INCOME
PENGHASILAN KOMPREHENSIF LAIN				OTHER COMPREHENSIVE INCOME
Pos yang tidak akan direklasifikasi ke laba rugi				Item that will not be reclassified to profit or loss
Keuntungan aktuarial program imbalan pasti	40	46.934	35.670	Actuarial gains on post - employment benefit
Pajak penghasilan terkait dengan penghasilan komprehensif lain	24d,24e	<u>(11.734)</u>	<u>(8.919)</u>	Income tax related to other comprehensive income
Pos-pos yang akan direklasifikasi ke laba rugi				Items that will be reclassified to profit or loss
Aset keuangan tersedia untuk dijual: Keuntungan/(kerugian) tahun berjalan	2d,2k,8e, 14d, 15	336	(59.522)	Available-for-sale financial assets: Gains/(losses) in current year
Jumlah yang ditransfer ke laba rugi sehubungan dengan perubahan nilai wajar		52.364	7.502	Amount transferred to profit or loss in respect of fair value changes
Arus kas lindung nilai: Bagian efektif atas perubahan nilai wajar instrumen derivatif untuk lindung nilai arus kas	2d,2m,9	<u>(38.021)</u>	115.270	Cash flow hedge: Effective portion on fair value changes of derivative instruments for cash flow hedge
Pajak penghasilan terkait dengan penghasilan komprehensif lain	24d,24e	<u>(8.520)</u>	<u>(21.252)</u>	Income tax related to other comprehensive income
Penghasilan komprehensif lain, setelah pajak		<u>41.359</u>	<u>68.749</u>	Other comprehensive income, net of tax
JUMLAH LABA KOMPREHENSIF		<u>2.834.081</u>	<u>2.537.906</u>	TOTAL COMPREHENSIVE INCOME
Laba bersih yang dapat diatribusikan kepada:				Net income attributable to:
Pemilik entitas induk		2.669.480	2.393.305	Equity holders of the parent entity
Kepentingan non-pengendali	45	<u>123.242</u>	<u>75.852</u>	Non-controlling interests
		<u>2.792.722</u>	<u>2.469.157</u>	
Laba komprehensif yang dapat diatribusikan kepada:				Comprehensive income attributable to:
Pemilik entitas induk		2.715.440	2.459.446	Equity holders of the parent entity
Kepentingan non-pengendali	2d,45	<u>118.641</u>	<u>78.460</u>	Non-controlling interests
		<u>2.834.081</u>	<u>2.537.906</u>	
LABA BERSIH PER SAHAM DASAR YANG DAPAT DIATRIBUSIKAN KEPADA PEMILIK ENTITAS INDUK (NILAI PENUH)	2ai,42	<u>278,52</u>	<u>249,70</u>	BASIC EARNINGS PER SHARE ATTRIBUTABLE TO EQUITY HOLDERS OF THE PARENT ENTITY (FULL AMOUNT)

Catatan atas laporan keuangan konsolidasian terlampir merupakan bagian yang tidak terpisahkan dari laporan keuangan konsolidasian secara keseluruhan.

The accompanying notes to the consolidated financial statements form an integral part of these consolidated financial statements taken as a whole.

PT Bank Danamon Indonesia Tbk dan Entitas Anak/*and Subsidiaries*

Laporan keuangan konsolidasian
Tanggal 31 Desember 2016
dan untuk tahun yang berakhir pada tanggal tersebut
beserta laporan auditor independen/
***Consolidated financial statements
As of 31 December 2016
and for the year then ended
with independent auditors' report***



**SURAT PERNYATAAN DIREKSI
TENTANG
TANGGUNG JAWAB ATAS LAPORAN
KEUANGAN KONSOLIDASIAN
TANGGAL 31 DESEMBER 2016 DAN
UNTUK TAHUN YANG BERAKHIR
PADA TANGGAL TERSEBUT
PT BANK DANAMON INDONESIA Tbk
DAN ENTITAS ANAK**

**BOARD OF DIRECTORS' STATEMENT
REGARDING
THE RESPONSIBILITY FOR THE CONSOLIDATED
FINANCIAL STATEMENTS
AS OF 31 DECEMBER 2016 AND
FOR THE YEAR THEN ENDED
PT BANK DANAMON INDONESIA Tbk
AND SUBSIDIARIES**

Kami yang bertanda tangan di bawah ini:

We, the undersigned:

1. Nama : Sng Seow Wah
Alamat Kantor : Menara Bank Danamon Lt 12,
Jl. HR. Rasuna Said Blok C
No. 10, Karet Setiabudi, Jakarta,
Indonesia 12920
Alamat Rumah : #3315 Verde Apartment,
East Tower,
Jl. H. Cokong, Kuningan, CBD
Nomor Telepon : 80645000
Jabatan : Direktur Utama

1. Name : Sng Seow Wah
Office Address : Menara Bank Danamon 12th
Floor, Jl. HR. Rasuna Said Blok
C No. 10, Karet Setiabudi,
Jakarta, Indonesia 12920
Residential Address : #3315 Verde Apartment,
East Tower,
Jl. H. Cokong, Kuningan, CBD
Telephone : 80645000
Title : President Director

2. Nama : Vera Eve Lim
Alamat Kantor : Menara Bank Danamon Lt 16,
Jl. HR. Rasuna Said Blok C
No. 10, Karet Setiabudi, Jakarta,
Indonesia 12920
Alamat Rumah : Komplek Teluk Mas
Jl. Teluk Gong Raya Blok C4
No. 20
Jakarta Utara
Nomor Telepon : 80645000
Jabatan : Direktur

2. Name : Vera Eve Lim
Office Address : Menara Bank Danamon 16th
Floor, Jl. HR. Rasuna Said Blok
C No. 10, Karet Setiabudi,
Jakarta, Indonesia 12920
Residential Address : Komplek Teluk Mas
Jl. Teluk Gong Raya Blok C4
No. 20
North Jakarta
Telephone : 80645000
Title : Director

Menyatakan bahwa:

Declare that:

1. Kami bertanggung jawab atas penyusunan dan penyajian laporan keuangan konsolidasian PT Bank Danamon Indonesia Tbk dan Entitas Anak;
2. Laporan keuangan konsolidasian PT Bank Danamon Indonesia Tbk dan Entitas Anak telah disusun dan disajikan sesuai dengan Standar Akuntansi Keuangan di Indonesia;
3. a. Semua informasi dalam laporan keuangan konsolidasian PT Bank Danamon Indonesia Tbk dan Entitas Anak telah dimuat secara lengkap dan benar;
b. Laporan keuangan konsolidasian PT Bank Danamon Indonesia Tbk dan Entitas Anak tidak mengandung informasi atau fakta material yang tidak benar, dan tidak menghilangkan informasi atau fakta material;

1. *We are responsible for the preparation and presentation of the consolidated financial statements of PT Bank Danamon Indonesia Tbk and Subsidiaries;*
2. *The consolidated financial statements of PT Bank Danamon Indonesia Tbk and Subsidiaries have been prepared and presented in accordance with Indonesian Financial Accounting Standards;*
3. a. *All information has been disclosed in a complete and truthful manner in PT Bank Danamon Indonesia Tbk and Subsidiaries' consolidated financial statements;*
b. *The consolidated financial statements of PT Bank Danamon Indonesia Tbk and Subsidiaries do not contain any incorrect information or material facts, nor do they omit information or material facts;*

Danamon

4. Kami bertanggung jawab atas sistem pengendalian internal PT Bank Danamon Indonesia Tbk.

4. We are responsible for the internal control system of PT Bank Danamon Indonesia Tbk.

Demikian pernyataan ini dibuat dengan sebenarnya.

This statement has been made truthfully.

Atas nama dan mewakili Direksi/For and on behalf of the Board of Directors


Sng Seow Wah
Direktur Utama/President Director


Vera Eve Lim
Direktur/Director



Jakarta, 24 Pebruari/February 2017



The original report included herein is in the Indonesian language.

Laporan Auditor Independen

Independent Auditors' Report

Laporan No. RPC-3039/PSS/2017

Report No. RPC-3039/PSS/2017

**Pemegang Saham, Dewan Komisaris, dan Direksi
PT Bank Danamon Indonesia Tbk**

**The Shareholders and the Boards of
Commissioners and Directors
PT Bank Danamon Indonesia Tbk**

Kami telah mengaudit laporan keuangan konsolidasian PT Bank Danamon Indonesia Tbk dan entitas anaknya terlampir, yang terdiri dari laporan posisi keuangan konsolidasian tanggal 31 Desember 2016, serta laporan laba rugi dan penghasilan komprehensif lain, laporan perubahan ekuitas, dan laporan arus kas konsolidasian untuk tahun yang berakhir pada tanggal tersebut, dan suatu ikhtisar kebijakan akuntansi signifikan dan informasi penjelasan lainnya.

We have audited the accompanying consolidated financial statements of PT Bank Danamon Indonesia Tbk and its subsidiaries, which comprise the consolidated statement of financial position as of 31 December 2016, and the consolidated statements of profit or loss and other comprehensive income, changes in equity, and cash flows for the year then ended, and a summary of significant accounting policies and other explanatory information.

Tanggung jawab manajemen atas laporan keuangan

Management's responsibility for the financial statements

Manajemen bertanggung jawab atas penyusunan dan penyajian wajar laporan keuangan konsolidasian tersebut sesuai dengan Standar Akuntansi Keuangan di Indonesia, dan atas pengendalian internal yang dianggap perlu oleh manajemen untuk memungkinkan penyusunan laporan keuangan konsolidasian yang bebas dari kesalahan penyajian material, baik yang disebabkan oleh kecurangan maupun kesalahan.

Management is responsible for the preparation and fair presentation of such consolidated financial statements in accordance with Indonesian Financial Accounting Standards, and for such internal control as management determines is necessary to enable the preparation of consolidated financial statements that are free from material misstatement, whether due to fraud or error.

Tanggung jawab auditor

Auditors' responsibility

Tanggung jawab kami adalah untuk menyatakan suatu opini atas laporan keuangan konsolidasian tersebut berdasarkan audit kami. Kami melaksanakan audit kami berdasarkan Standar Audit yang ditetapkan oleh Institut Akuntan Publik Indonesia. Standar tersebut mengharuskan kami untuk mematuhi ketentuan etika serta merencanakan dan melaksanakan audit untuk memperoleh keyakinan memadai tentang apakah laporan keuangan konsolidasian tersebut bebas dari kesalahan penyajian material.

Our responsibility is to express an opinion on such consolidated financial statements based on our audit. We conducted our audit in accordance with Standards on Auditing established by the Indonesian Institute of Certified Public Accountants. Those standards require that we comply with ethical requirements and plan and perform the audit to obtain reasonable assurance about whether such consolidated financial statements are free from material misstatement.

Laporan Auditor Independen (lanjutan)

Independent Auditors' Report (continued)

Laporan No. RPC-3039/PSS/2017 (lanjutan)

Report No. RPC-3039/PSS/2017 (continued)

Tanggung jawab auditor (lanjutan)

Auditors' responsibility (continued)

Suatu audit melibatkan pelaksanaan prosedur untuk memperoleh bukti audit tentang angka-angka dan pengungkapan dalam laporan keuangan. Prosedur yang dipilih bergantung pada pertimbangan auditor, termasuk penilaian atas risiko kesalahan penyajian material dalam laporan keuangan, baik yang disebabkan oleh kecurangan maupun kesalahan. Dalam melakukan penilaian risiko tersebut, auditor mempertimbangkan pengendalian internal yang relevan dengan penyusunan dan penyajian wajar laporan keuangan entitas untuk merancang prosedur audit yang tepat sesuai dengan kondisinya, tetapi bukan untuk tujuan menyatakan opini atas keefektifitasan pengendalian internal entitas. Suatu audit juga mencakup pengevaluasian atas ketepatan kebijakan akuntansi yang digunakan dan kewajaran estimasi akuntansi yang dibuat oleh manajemen, serta pengevaluasian atas penyajian laporan keuangan secara keseluruhan.

An audit involves performing procedures to obtain audit evidence about the amounts and disclosures in the financial statements. The procedures selected depend on the auditors' judgment, including the assessment of the risks of material misstatement of the financial statements, whether due to fraud or error. In making those risk assessments, the auditors consider internal control relevant to the entity's preparation and fair presentation of the financial statements in order to design audit procedures that are appropriate in the circumstances, but not for the purpose of expressing an opinion on the effectiveness of the entity's internal control. An audit also includes evaluating the appropriateness of accounting policies used and the reasonableness of accounting estimates made by management, as well as evaluating the overall presentation of the financial statements.

Kami yakin bahwa bukti audit yang telah kami peroleh adalah cukup dan tepat untuk menyediakan suatu basis bagi opini audit kami.

We believe that the audit evidence we have obtained is sufficient and appropriate to provide a basis for our audit opinion.

Opini

Opinion

Menurut opini kami, laporan keuangan konsolidasian terlampir menyajikan secara wajar, dalam semua hal yang material, posisi keuangan konsolidasian PT Bank Danamon Indonesia Tbk dan entitas anaknya tanggal 31 Desember 2016, serta kinerja keuangan dan arus kas konsolidasiannya untuk tahun yang berakhir pada tanggal tersebut, sesuai dengan Standar Akuntansi Keuangan di Indonesia.

In our opinion, the accompanying consolidated financial statements present fairly, in all material respects, the consolidated financial position of PT Bank Danamon Indonesia Tbk and its subsidiaries as of 31 December 2016, and their consolidated financial performance and cash flows for the year then ended, in accordance with Indonesian Financial Accounting Standards.

Laporan Auditor Independen (lanjutan)

Independent Auditors' Report (continued)

Laporan No. RPC-3039/PSS/2017 (lanjutan)

Report No. RPC-3039/PSS/2017 (continued)

Hal lain

Other matter

Audit kami atas laporan keuangan konsolidasian PT Bank Danamon Indonesia Tbk dan entitas anaknya tanggal 31 Desember 2016, serta untuk tahun yang berakhir pada tanggal tersebut terlampir, dilaksanakan dengan tujuan untuk merumuskan suatu opini atas laporan keuangan konsolidasian tersebut secara keseluruhan. Informasi keuangan PT Bank Danamon Indonesia Tbk (entitas induk) terlampir, yang terdiri dari laporan posisi keuangan tanggal 31 Desember 2016, serta laporan laba rugi dan penghasilan komprehensif lain, laporan perubahan ekuitas, dan laporan arus kas untuk tahun yang berakhir pada tanggal tersebut, dan suatu ikhtisar kebijakan akuntansi signifikan dan informasi penjelasan lainnya (secara kolektif disebut sebagai "Informasi Keuangan Entitas Induk"), yang disajikan sebagai informasi tambahan terhadap laporan keuangan konsolidasian terlampir, disajikan untuk tujuan analisis tambahan dan bukan merupakan bagian dari laporan keuangan konsolidasian terlampir yang diharuskan menurut Standar Akuntansi Keuangan di Indonesia. Informasi Keuangan Entitas Induk merupakan tanggung jawab manajemen serta dihasilkan dari dan berkaitan secara langsung dengan catatan akuntansi dan catatan lainnya yang mendasarinya yang digunakan untuk menyusun laporan keuangan konsolidasian terlampir. Informasi Keuangan Entitas Induk telah menjadi objek prosedur audit yang diterapkan dalam audit atas laporan keuangan konsolidasian terlampir berdasarkan Standar Audit yang ditetapkan oleh Institut Akuntan Publik Indonesia. Menurut opini kami, Informasi Keuangan Entitas Induk disajikan secara wajar, dalam semua hal yang material, berkaitan dengan laporan keuangan konsolidasian terlampir secara keseluruhan.

Our audit of the accompanying consolidated financial statements of PT Bank Danamon Indonesia Tbk and its subsidiaries as of 31 December 2016, and for the year then ended, was performed for the purpose of forming an opinion on such consolidated financial statements taken as a whole. The accompanying financial information of PT Bank Danamon Indonesia Tbk (parent entity), which comprises the statement of financial position as of 31 December 2016, and the statements of profit or loss and other comprehensive income, changes in equity, and cash flows for the year then ended, and a summary of significant accounting policies and other explanatory information (collectively referred to as the "Parent Entity Financial Information"), which is presented as a supplementary information to the accompanying consolidated financial statements, is presented for the purposes of additional analysis and is not a required part of the accompanying consolidated financial statements under Indonesian Financial Accounting Standards. The Parent Entity Financial Information is the responsibility of management and was derived from and relates directly to the underlying accounting and other records used to prepare the accompanying consolidated financial statements. The Parent Entity Financial Information has been subjected to the auditing procedures applied in the audit of the accompanying consolidated financial statements in accordance with Standards on Auditing established by the Indonesian Institute of Certified Public Accountants. In our opinion, the Parent Entity Financial Information is fairly stated, in all material respects, in relation to the accompanying consolidated financial statements taken as a whole.

Purwanto, Sungkoro & Surja



Yasir

Registrasi Akuntan Publik No. AP.0703/Public Accountant Registration No. AP.0703

24 Februari 2017/February 2017

**PT BANK DANAMON INDONESIA Tbk
DAN ENTITAS ANAK
LAPORAN POSISI KEUANGAN KONSOLIDASIAN
Tanggal 31 Desember 2016
(Disajikan dalam jutaan Rupiah,
kecuali dinyatakan lain)**

**PT BANK DANAMON INDONESIA Tbk
AND SUBSIDIARIES
CONSOLIDATED STATEMENT OF FINANCIAL POSITION
As of 31 December 2016
(Expressed in millions of Rupiah,
unless otherwise stated)**

	Catatan/ Notes	2016	2015	
ASET				ASSETS
Kas	2b,2f,4	2.265.049	2.727.817	Cash
Giro pada Bank Indonesia	2b,2f,2h,2i,5	7.352.383	9.510.978	Current accounts with Bank Indonesia
Giro pada bank lain, setelah dikurangi penyisihan kerugian penurunan nilai sebesar Rp1.060 pada tanggal 31 Desember 2016 (2015: Rp2.125)	2b,2f,2i,2p,6			Current accounts with other banks, net of allowance for impairment losses of Rp1,060 as of 31 December 2016 (2015: Rp2,125)
- Pihak berelasi	2a,44	200.882	190.462	Related parties -
- Pihak ketiga		1.567.514	3.676.032	Third parties -
Penempatan pada bank lain dan Bank Indonesia, setelah dikurangi penyisihan kerugian penurunan nilai sebesar Rp2.666 pada tanggal 31 Desember 2016 (2015: Rp6.455)	2b,2f,2j,2p,7			Placements with other banks and Bank Indonesia, net of allowance for impairment losses of Rp2,666 as of 31 December 2016 (2015: Rp6,455)
- Pihak berelasi	2a	-	-	Related parties -
- Pihak ketiga		5.936.962	17.982.629	Third parties -
Efek-efek, setelah dikurangi penyisihan kerugian penurunan nilai sebesar Rp37.665 pada tanggal 31 Desember 2016 (2015: Rp500)	2b,2f,2k,2p,8			Marketable securities, net of allowance for impairment losses of Rp37,665 as of 31 December 2016 (2015: Rp500)
- Pihak berelasi	2a,44	18.350	15.785	Related parties -
- Pihak ketiga		17.389.913	6.375.902	Third parties -
Tagihan derivatif	2f,2m,9	259.124	992.721	Derivative receivables
Pinjaman yang diberikan, setelah dikurangi penyisihan kerugian penurunan nilai sebesar Rp3.326.631 pada tanggal 31 Desember 2016 (2015: Rp3.359.933)	2f,2n,2p,10			Loans, net of allowance for impairment losses of Rp3,326,631 as of 31 December 2016 (2015: Rp3,359,933)
- Pihak berelasi	2a,44	278.598	419.653	Related parties -
- Pihak ketiga		91.609.918	99.063.402	Third parties -
Piutang pembiayaan konsumen, setelah dikurangi penyisihan kerugian penurunan nilai sebesar Rp1.210.614 pada tanggal 31 Desember 2016 (2015: Rp1.080.784)	2f,2p,2r,11	25.061.766	23.886.086	Consumer financing receivables, net of allowance for impairment losses of Rp1,210,614 as of 31 December 2016 (2015: Rp1,080,784)
Piutang sewa pembiayaan, setelah dikurangi penyisihan kerugian penurunan nilai sebesar Rp30.540 pada tanggal 31 Desember 2016 (2015: Rp35.008)	2f,2p,2s,12	867.011	1.522.049	Finance lease receivables net of allowance for impairment losses of Rp30,540 as of 31 December 2016 (2015: Rp35,008)
Piutang premi	2f,2t			Premium receivables
- Pihak berelasi	2a,44	1.635	659	Related parties -
- Pihak ketiga		231.109	284.181	Third parties -
Dipindahkan		153.040.214	166.648.356	Carried forward

Catatan atas laporan keuangan konsolidasian terlampir merupakan bagian yang tidak terpisahkan dari laporan keuangan konsolidasian secara keseluruhan.

The accompanying notes to the consolidated financial statements form an integral part of these consolidated financial statements taken as a whole.

**PT BANK DANAMON INDONESIA Tbk
DAN ENTITAS ANAK
LAPORAN POSISI KEUANGAN KONSOLIDASIAN
(lanjutan)**

**Tanggal 31 Desember 2016
(Disajikan dalam jutaan Rupiah,
kecuali dinyatakan lain)**

**PT BANK DANAMON INDONESIA Tbk
AND SUBSIDIARIES
CONSOLIDATED STATEMENT OF FINANCIAL POSITION
(continued)**

**As of 31 December 2016
(Expressed in millions of Rupiah,
unless otherwise stated)**

	Catatan/ Notes	2016	2015	
Pindahan		153.040.214	166.648.356	Carried forward
Aset reasuransi, setelah dikurangi penyisihan kerugian penurunan nilai sebesar Rp32.949 pada tanggal 31 Desember 2016 (2015: Rp15.015)	2f,2p,2ad	724.479	792.534	Reinsurance assets, net of allowance for impairment losses of Rp32,949 as of 31 December 2016 (2015: Rp15,015)
Tagihan akseptasi, setelah dikurangi penyisihan kerugian penurunan nilai sebesar Rp52 pada tanggal 31 Desember 2016 (2015: RpNihil)	2f,2p,2x,13			Acceptances receivable, net of allowance for impairment losses of Rp52 as of 31 December 2016 (2015: RpNil)
- Pihak berelasi	2al,44	2.561	6.264	Related parties -
- Pihak ketiga		1.933.321	5.063.345	Third parties -
Obligasi Pemerintah	2f,2k,14	9.563.332	6.915.581	Government Bonds
Pajak dibayar dimuka	2ag,24a	112.700	759.844	Prepaid tax
Investasi dalam saham	2f,2o,15	164.560	157.579	Investments in shares
Aset takberwujud, setelah dikurangi akumulasi amortisasi sebesar Rp1.882.945 pada tanggal 31 Desember 2016 (2015: Rp1.765.947)	2q,2u,16	1.470.417	1.426.999	Intangible assets, net of accumulated amortization of Rp1,882,945 as of 31 December 2016 (2015: Rp 1,765,947)
Aset tetap, setelah dikurangi akumulasi penyusutan sebesar Rp2.900.350 pada tanggal 31 Desember 2016 (2015: Rp2.659.835)	2q,2v,17	2.505.583	2.559.144	Fixed assets, net of accumulated depreciation of Rp2,900,350 as of 31 December 2016 (2015: Rp2,659,835)
Aset pajak tangguhan - neto	2ag,24d,55	2.162.250	1.552.979	Deferred tax asset - net
Beban dibayar dimuka dan aset lain-lain, setelah dikurangi penyisihan kerugian penurunan nilai sebesar Rp22.670 pada tanggal 31 Desember 2016 (2015: Rp30.084)	2f,2p,2q, 2w,18,55			Prepayments and other assets, net of allowance for impairment losses of Rp22,670 as of 31 December 2016 (2015: Rp30,084)
- Pihak berelasi	2al,44	10.739	15.649	Related parties -
- Pihak ketiga		2.396.574	2.159.138	Third parties -
JUMLAH ASET		174.086.730	188.057.412	TOTAL ASSETS

Catatan atas laporan keuangan konsolidasian terlampir merupakan bagian yang tidak terpisahkan dari laporan keuangan konsolidasian secara keseluruhan.

The accompanying notes to the consolidated financial statements form an integral part of these consolidated financial statements taken as a whole.

**PT BANK DANAMON INDONESIA Tbk
DAN ENTITAS ANAK
LAPORAN POSISI KEUANGAN KONSOLIDASIAN
(lanjutan)
Tanggal 31 Desember 2016
(Disajikan dalam jutaan Rupiah,
kecuali dinyatakan lain)**

**PT BANK DANAMON INDONESIA Tbk
AND SUBSIDIARIES
CONSOLIDATED STATEMENT OF FINANCIAL POSITION
(continued)
As of 31 December 2016
(Expressed in millions of Rupiah,
unless otherwise stated)**

	Catatan/ Notes	2016	2015	
EKUITAS (lanjutan)				EQUITY (continued)
Ekuitas yang dapat diatribusikan kepada pemilik entitas induk (lanjutan)				Equity attributable to equity holders of the parent entity (continued)
Tambahan modal disetor	2a1,2aj,2ak, 27,28	7.250.109	7.236.756	Additional paid-up capital
Modal disetor lainnya		189	189	Other paid-up capital
Komponen ekuitas lainnya	2d,2e,2k,2m, 8e,9,14d,15	75.620	64.860	Other equity components
Saldo laba (setelah defisit sebesar Rp32.968.831 dieliminasi melalui kuasi-reorganisasi tanggal 1 Januari 2001)				Retained earnings (after deficit of Rp32,968,831 was eliminated through quasi-reorganization on 1 January 2001)
- Sudah ditentukan penggunaannya	30	326.551	302.618	Appropriated -
- Belum ditentukan penggunaannya	2ah	22.389.451	20.426.594	Unappropriated -
Jumlah saldo laba		<u>22.716.002</u>	<u>20.729.212</u>	Total retained earnings
		35.943.042	33.932.139	
Kepentingan non-pengendali	2d,45	<u>434.930</u>	<u>282.710</u>	Non-controlling interests
JUMLAH EKUITAS		<u>36.377.972</u>	<u>34.214.849</u>	TOTAL EQUITY
JUMLAH LIABILITAS DAN EKUITAS		<u>174.086.730</u>	<u>188.057.412</u>	TOTAL LIABILITIES AND EQUITY

Catatan atas laporan keuangan konsolidasian terlampir merupakan bagian yang tidak terpisahkan dari laporan keuangan konsolidasian secara keseluruhan.

The accompanying notes to the consolidated financial statements form an integral part of these consolidated financial statements taken as a whole.

**PT BANK DANAMON INDONESIA Tbk
DAN ENTITAS ANAK
LAPORAN LABA RUGI DAN PENGHASILAN
KOMPREHENSIF LAIN KONSOLIDASIAN
Untuk Tahun yang Berakhir pada Tanggal
31 Desember 2016**

(Disajikan dalam jutaan Rupiah, kecuali dinyatakan lain)

**PT BANK DANAMON INDONESIA Tbk
AND SUBSIDIARIES
CONSOLIDATED STATEMENT OF PROFIT OR LOSS
AND OTHER COMPREHENSIVE INCOME
For the Year Ended 31 December 2016
(Expressed in millions of Rupiah,
unless otherwise stated)**

	Catatan/ Notes	2016	2015	
PENDAPATAN DAN BEBAN OPERASIONAL				OPERATING INCOME AND EXPENSES
Pendapatan bunga	2z,2al,31,44	20.654.674	22.420.658	Interest income
Beban bunga	2z,2al,32,44	<u>(6.875.653)</u>	<u>(8.772.424)</u>	Interest expense
Pendapatan bunga neto		<u>13.779.021</u>	<u>13.648.234</u>	Net interest income
Pendapatan premi asuransi	2aa,2ad,2al,44	1.828.757	1.760.947	Insurance premium income
Beban <i>underwriting</i> asuransi	2aa,2ad,2al,44	<u>(1.207.651)</u>	<u>(1.234.314)</u>	Insurance <i>underwriting</i> expenses
Pendapatan <i>underwriting</i> asuransi neto		<u>621.106</u>	<u>526.633</u>	Net insurance <i>underwriting</i> income
Pendapatan bunga dan <i>underwriting</i> neto		<u>14.400.127</u>	<u>14.174.867</u>	Net interest and <i>underwriting</i> income
PENDAPATAN OPERASIONAL LAINNYA				OTHER OPERATING INCOME
Pendapatan provisi dan komisi lain	2ab,33	1.595.457	1.621.220	Other fees and commission income
Imbalan jasa (Kerugian)/keuntungan dari perubahan nilai wajar atas instrumen keuangan yang diukur pada nilai wajar melalui laba rugi - neto	34	2.048.930	2.213.038	Fees (Losses)/gains from changes in fair value of financial instruments at fair value through profit or loss - net
Keuntungan yang telah direalisasi atas instrumen derivatif - neto	2k,2m,2ac,9,14,35	(14.963)	7.454	Realized gains from derivative instruments - net
Keuntungan atas transaksi dalam mata uang asing - neto		176.281	188.419	Gains from foreign exchange transactions - net
Pendapatan dividen		79.428	17.051	Dividend income
Keuntungan penjualan efek-efek dan Obligasi Pemerintah - neto	2k,8a,14a	2.116	1.347	Gains on sale of marketable securities and Government Bonds - net
		<u>184.220</u>	<u>33.174</u>	
		<u>4.071.469</u>	<u>4.081.703</u>	
BEBAN OPERASIONAL LAINNYA				OTHER OPERATING EXPENSES
Beban provisi dan komisi lain	2ab,33	(364.076)	(279.470)	Other fees and commission expenses
Beban umum dan administrasi	2u,2v,36	(3.019.722)	(3.414.532)	General and administrative expenses
Beban tenaga kerja dan tunjangan	2ah,2al,37,40,	(4.878.839)	(4.833.889)	Salaries and employee benefits
Penyisihan kerugian penurunan nilai	41,44	(4.878.839)	(4.833.889)	Provision for impairment losses
Lain-lain	2p,6,7,8,10,11,12,13,18	(4.441.216)	(5.081.878)	Others
		<u>(833.531)</u>	<u>(827.427)</u>	
		<u>(13.537.384)</u>	<u>(14.437.196)</u>	
PENDAPATAN OPERASIONAL NETO		<u>4.934.212</u>	<u>3.819.374</u>	NET OPERATING INCOME
PENDAPATAN DAN BEBAN BUKAN OPERASIONAL				NON-OPERATING INCOME AND EXPENSES
Pendapatan bukan operasional	38	87.658	100.569	Non-operating income
Beban bukan operasional	39	<u>(628.833)</u>	<u>(638.409)</u>	Non-operating expenses
BEBAN BUKAN OPERASIONAL - NETO		<u>(541.175)</u>	<u>(537.840)</u>	NON-OPERATING EXPENSES - NET

Catatan atas laporan keuangan konsolidasian terlampir merupakan bagian yang tidak terpisahkan dari laporan keuangan konsolidasian secara keseluruhan.

The accompanying notes to the consolidated financial statements form an integral part of these consolidated financial statements taken as a whole.

**PT BANK DANAMON INDONESIA Tbk
DAN ENTITAS ANAK
LAPORAN LABA RUGI DAN PENGHASILAN
KOMPREHENSIF LAIN KONSOLIDASIAN (lanjutan)
Untuk Tahun yang Berakhir pada Tanggal
31 Desember 2016
(Disajikan dalam jutaan Rupiah, kecuali dinyatakan lain)**

**PT BANK DANAMON INDONESIA Tbk
AND SUBSIDIARIES
CONSOLIDATED STATEMENT OF PROFIT OR LOSS
AND OTHER COMPREHENSIVE INCOME (continued)
For the Year Ended 31 December 2016
(Expressed in millions of Rupiah,
unless otherwise stated)**

	Catatan/ Notes	2016	2015	
LABA SEBELUM PAJAK PENGHASILAN		4.393.037	3.281.534	INCOME BEFORE INCOME TAX
BEBAN PAJAK PENGHASILAN	2ag,24c	<u>(1.600.315)</u>	<u>(812.377)</u>	INCOME TAX EXPENSE
LABA BERSIH		<u>2.792.722</u>	<u>2.469.157</u>	NET INCOME
PENGHASILAN KOMPREHENSIF LAIN				OTHER COMPREHENSIVE INCOME
Pos yang tidak akan direklasifikasi ke laba rugi				Item that will not be reclassified to profit or loss
Keuntungan aktuarial program imbalan pasti	40	46.934	35.670	Actuarial gains on post - employment benefit
Pajak penghasilan terkait dengan penghasilan komprehensif lain	24d,24e	<u>(11.734)</u>	<u>(8.919)</u>	Income tax related to other comprehensive income
Pos-pos yang akan direklasifikasi ke laba rugi				Items that will be reclassified to profit or loss
Aset keuangan tersedia untuk dijual: Keuntungan/(kerugian) tahun berjalan	2d,2k,8e, 14d, 15	336	(59.522)	Available-for-sale financial assets: Gains/(losses) in current year
Jumlah yang ditransfer ke laba rugi sehubungan dengan perubahan nilai wajar		52.364	7.502	Amount transferred to profit or loss in respect of fair value changes
Arus kas lindung nilai: Bagian efektif atas perubahan nilai wajar instrumen derivatif untuk lindung nilai arus kas	2d,2m,9	<u>(38.021)</u>	115.270	Cash flow hedge: Effective portion on fair value changes of derivative instruments for cash flow hedge
Pajak penghasilan terkait dengan penghasilan komprehensif lain	24d,24e	<u>(8.520)</u>	<u>(21.252)</u>	Income tax related to other comprehensive income
Penghasilan komprehensif lain, setelah pajak		<u>41.359</u>	<u>68.749</u>	Other comprehensive income, net of tax
JUMLAH LABA KOMPREHENSIF		<u>2.834.081</u>	<u>2.537.906</u>	TOTAL COMPREHENSIVE INCOME
Laba bersih yang dapat diatribusikan kepada:				Net income attributable to:
Pemilik entitas induk		2.669.480	2.393.305	Equity holders of the parent entity
Kepentingan non-pengendali	45	<u>123.242</u>	<u>75.852</u>	Non-controlling interests
		<u>2.792.722</u>	<u>2.469.157</u>	
Laba komprehensif yang dapat diatribusikan kepada:				Comprehensive income attributable to:
Pemilik entitas induk		2.715.440	2.459.446	Equity holders of the parent entity
Kepentingan non-pengendali	2d,45	<u>118.641</u>	<u>78.460</u>	Non-controlling interests
		<u>2.834.081</u>	<u>2.537.906</u>	
LABA BERSIH PER SAHAM DASAR YANG DAPAT DIATRIBUSIKAN KEPADA PEMILIK ENTITAS INDUK (NILAI PENUH)	2ai,42	<u>278,52</u>	<u>249,70</u>	BASIC EARNINGS PER SHARE ATTRIBUTABLE TO EQUITY HOLDERS OF THE PARENT ENTITY (FULL AMOUNT)

Catatan atas laporan keuangan konsolidasian terlampir merupakan bagian yang tidak terpisahkan dari laporan keuangan konsolidasian secara keseluruhan.

The accompanying notes to the consolidated financial statements form an integral part of these consolidated financial statements taken as a whole.

PT Bank Danamon Indonesia Tbk
dan Entitas Anak/*and Subsidiaries*

Laporan keuangan konsolidasian
Tanggal 31 Desember 2017
dan untuk tahun yang berakhir pada tanggal tersebut
beserta laporan auditor independen/
*Consolidated financial statements
As of 31 December 2017
and for the year then ended
with independent auditors' report*



**PT BANK DANAMON INDONESIA Tbk
DAN ENTITAS ANAK
LAPORAN POSISI KEUANGAN KONSOLIDASIAN
pada Tanggal 31 Desember 2017 dan 2016
(Disajikan dalam jutaan Rupiah, kecuali dinyatakan lain)**

**PT BANK DANAMON INDONESIA Tbk
AND SUBSIDIARIES
CONSOLIDATED STATEMENT OF FINANCIAL POSITION
As of 31 December 2017 and 2016
(Expressed in million Rupiah, unless otherwise stated)**

	Catatan/ Notes	2017	2016 ¹⁾	
Pindahan		165.515.197	162.603.546	<i>Carried Forward</i>
Aset reasuransi,				<i>Reinsurance assets</i>
setelah dikurangi cadangan				<i>net of allowance for impairment</i>
kerugian penurunan nilai sebesar				<i>losses of Rp38,923 as of</i>
Rp38.923 pada tanggal				<i>31 December 2017</i>
31 Desember 2017 (2016: Rp32.949)	2f,2p,2aa	697.170	724.479	<i>(2016: Rp32,949)</i>
Biaya akuisisi asuransi tanggungan	2aa	416.350	366.193	<i>Deferred insurance acquisition cost</i>
Tagihan akseptasi				<i>Acceptances receivable</i>
setelah dikurangi cadangan				<i>net of allowance for impairment</i>
kerugian penurunan nilai sebesar				<i>losses of Rp111 as of</i>
Rp111 pada tanggal				<i>31 December 2017</i>
31 Desember 2017 (2016: Rp52)	2f,2p,2x,14			<i>(2016: Rp52)</i>
- Pihak berelasi	2al,45	2.468	2.561	<i>Related parties -</i>
- Pihak ketiga		1.483.472	1.933.321	<i>Third parties -</i>
Pajak dibayar dimuka	2ag,25a	51.150	112.700	<i>Prepaid taxes</i>
Investasi dalam saham	2f,2o,16	122.669	164.560	<i>Investments in shares</i>
Aset takberwujud,				<i>Intangible assets,</i>
setelah dikurangi akumulasi				<i>net of accumulated</i>
amortisasi sebesar Rp2.002.472				<i>amortization of Rp2,002,472 as of</i>
pada tanggal 31 Desember 2017				<i>31 December 2017</i>
(2016: Rp1.882.945)	2q,2u,17	1.569.385	1.470.417	<i>(2016: Rp1,882,945)</i>
Aset tetap,				<i>Fixed assets,</i>
setelah dikurangi akumulasi				<i>net of accumulated depreciation</i>
penyusutan sebesar Rp3.045.686				<i>of Rp3,045,686 as of</i>
pada tanggal 31 Desember 2017				<i>31 December 2017</i>
(2016: Rp2.900.350)	2q,2v,18,	2.287.700	2.505.583	<i>(2016: Rp2,900,350)</i>
Aset pajak tanggungan - neto	2ag,25d	2.412.117	2.162.250	<i>Deferred tax assets - net</i>
Beban dibayar dimuka dan				
aset lain-lain, setelah				<i>Prepayments and other assets,</i>
dikurangi cadangan kerugian				<i>net of allowance for impairment</i>
penurunan nilai sebesar Rp28.791				<i>losses of Rp28,791 as of</i>
pada tanggal 31 Desember 2017	2f,2p,2q,			<i>31 December 2017</i>
(2016: Rp22.670)	2w,19			<i>(2016: Rp22,670)</i>
- Pihak berelasi	2al,45	3.375	10.739	<i>Related parties -</i>
- Pihak ketiga		3.696.039	2.380.172	<i>Third parties -</i>
JUMLAH ASET		178.257.092	174.436.521	TOTAL ASSETS

*) Diklasifikasikan kembali (Catatan 56)

*) As reclassified (Note 56)

Catatan atas laporan keuangan konsolidasian terlampir merupakan bagian yang tidak terpisahkan dari laporan keuangan konsolidasian secara keseluruhan.

The accompanying notes to the consolidated financial statements form an integral part of these consolidated financial statements taken as a whole.

The original consolidated financial statements included herein are in the Indonesian language.

**PT BANK DANAMON INDONESIA Tbk
DAN ENTITAS ANAK
LAPORAN POSISI KEUANGAN KONSOLIDASIAN
pada Tanggal 31 Desember 2017 dan 2016
(Disajikan dalam jutaan Rupiah, kecuali dinyatakan lain)**

**PT BANK DANAMON INDONESIA Tbk
AND SUBSIDIARIES
CONSOLIDATED STATEMENT OF FINANCIAL POSITION
As of 31 December 2017 and 2016
(Expressed in million Rupiah, unless otherwise stated)**

	Catatan/ Notes	2017	2016 ^{*)}	
EKUITAS (lanjutan)				EQUITY (continued)
Ekuitas yang dapat diatribusikan kepada pemilik entitas induk (lanjutan)				Equity attributable to equity holders of the parent entity (continued)
Tambahan modal disetor	2aj,2ak,29	7.256.324	7.250.109	Additional paid-up capital
Modal disetor lainnya		189	189	Other paid-up capital
Komponen ekuitas lainnya	2d,2e,2k,2m	121.073	75.620	Other equity components
Saldo laba				Retained earnings
- Sudah ditentukan penggunaannya	31	353.246	326.551	Appropriated -
- Belum ditentukan penggunaannya	2ah	25.028.324	22.389.451	Unappropriated -
Jumlah saldo laba		25.381.570	22.716.002	Total retained earnings
		38.660.278	35.943.042	
Kepentingan non-pengendali	2d,46	511.874	434.930	Non-controlling interests
JUMLAH EKUITAS		39.172.152	36.377.972	TOTAL EQUITY
JUMLAH LIABILITAS DAN EKUITAS		178.257.092	174.436.521	TOTAL LIABILITIES AND EQUITY



*) Diklasifikasikan kembali (Catatan 56)

*) As reclassified (Note 56)

Catatan atas laporan keuangan konsolidasian terlampir merupakan bagian yang tidak terpisahkan dari laporan keuangan konsolidasian secara keseluruhan.

The accompanying notes to the consolidated financial statements form an integral part of these consolidated financial statements taken as a whole.

**PT BANK DANAMON INDONESIA Tbk
DAN ENTITAS ANAK
LAPORAN LABA RUGI DAN PENGHASILAN
KOMPREHENSIF LAIN KONSOLIDASIAN
Untuk Tahun-tahun yang Berakhir pada
Tanggal 31 Desember 2017 dan 2016
(Disajikan dalam jutaan Rupiah, kecuali dinyatakan lain)**

**PT BANK DANAMON INDONESIA Tbk
AND SUBSIDIARIES
CONSOLIDATED STATEMENT OF PROFIT OR LOSS
AND OTHER COMPREHENSIVE INCOME
For the Years Ended 31 December 2017 and 2016
(Expressed in million Rupiah, unless otherwise stated)**

	Catatan/ Notes	2017	2016	
PENDAPATAN DAN BEBAN OPERASIONAL				OPERATING INCOME AND EXPENSES
Pendapatan bunga	2z,2al,32,45	20.052.217	20.654.674	Interest income
Beban bunga	2z,2al,33,45	(5.903.149)	(6.875.653)	Interest expense
Pendapatan bunga neto		14.149.068	13.779.021	Net interest income
Pendapatan premi asuransi	2aa,2ad,2al,45	1.784.906	1.828.757	Insurance premium income
Beban <i>underwriting</i> asuransi	2aa,2ad,2al,45	(1.169.555)	(1.207.651)	Insurance <i>underwriting</i> expenses
Pendapatan <i>underwriting</i> asuransi neto		615.351	621.106	Net insurance <i>underwriting</i> income
Pendapatan bunga dan <i>underwriting</i> neto		14.764.419	14.400.127	Net interest and <i>underwriting</i> income
PENDAPATAN OPERASIONAL LAINNYA				OTHER OPERATING INCOME
Pendapatan provisi dan komisi	2ab	1.516.181	1.595.457	Fees and commission income
Imbalan jasa lain	35	1.911.462	2.048.930	Other fees
Keuntungan/(kerugian) dari perubahan nilai wajar atas instrumen keuangan yang diukur pada nilai wajar melalui laba rugi - neto	2k,2m,2ac,10,15a,36	9.158	(14.963)	Gains/(losses) from changes in fair value of financial instruments at fair value through profit or loss - net
(Kerugian)/keuntungan yang telah direalisasi atas instrumen derivatif - neto		(55.354)	176.281	Realized (losses)/gains from derivative instruments - net
Keuntungan atas transaksi dalam mata uang asing - neto		168.150	79.428	Gains from foreign exchange transactions - net
Pendapatan dividen	2ak	2.068	2.116	Dividend income
Keuntungan penjualan efek-efek dan Obligasi Pemerintah - neto	2k,8a,15a	203.367	184.220	Gains on sale of marketable securities and Government Bonds - net
		3.755.032	4.071.469	
BEBAN OPERASIONAL LAINNYA				OTHER OPERATING EXPENSES
Beban provisi dan komisi lain	2ab	(347.170)	(364.076)	Other fees and commissions expenses
Beban umum dan administrasi	2u,2v,37,2ah,2al,38,45	(2.988.469)	(3.019.722)	General and administrative expenses
Beban tenaga kerja dan tunjangan	2p,6,7,8,11,12,13,14,19	(5.022.557)	(4.878.839)	Salaries and employee benefits
Cadangan kerugian penurunan nilai		(3.512.956)	(4.441.216)	Allowance for impairment losses
Lain-lain		(1.062.785)	(833.531)	Others
		(12.933.937)	(13.537.384)	
PENDAPATAN OPERASIONAL NETO		5.585.514	4.934.212	NET OPERATING INCOME
PENDAPATAN DAN BEBAN BUKAN OPERASIONAL				NON-OPERATING INCOME AND EXPENSES
Pendapatan bukan operasional	39	103.679	87.658	Non-operating income
Beban bukan operasional	40	(322.073)	(628.833)	Non-operating expenses
PENDAPATAN BUKAN OPERASIONAL - NETO		(218.394)	(541.175)	NON-OPERATING INCOME - NET

Catatan atas laporan keuangan konsolidasian terlampir merupakan bagian yang tidak terpisahkan dari laporan keuangan konsolidasian secara keseluruhan.

The accompanying notes to the consolidated financial statements form an integral part of these consolidated financial statements taken as a whole.

PT BANK DANAMON INDONESIA Tbk DAN ENTITAS ANAK LAPORAN LABA RUGI DAN PENGHASILAN KOMPREHENSIF LAIN KONSOLIDASIAN (lanjutan) Untuk Tahun-tahun yang Berakhir pada Tanggal 31 Desember 2017 dan 2016 (Disajikan dalam jutaan Rupiah, kecuali dinyatakan lain)		PT BANK DANAMON INDONESIA Tbk AND SUBSIDIARIES CONSOLIDATED STATEMENT OF PROFIT OR LOSS AND OTHER COMPREHENSIVE INCOME (continued) AND OTHER COMPREHENSIVE INCOME For the Years Ended 31 December 2017 and 2016 (Expressed in million Rupiah, unless otherwise stated)		
	Catatan/ Notes	2017	2016	
LABA SEBELUM PAJAK PENGHASILAN		5.367.120	4.393.037	INCOME BEFORE INCOME TAX
BEBAN PAJAK PENGHASILAN	2ag,25c	(1.539.023)	(1.600.315)	INCOME TAX EXPENSE
LABA BERSIH		3.828.097	2.792.722	NET INCOME
PENGHASILAN KOMPREHENSIF LAIN				OTHER COMPREHENSIVE INCOME
Pos-pos yang tidak akan direklasifikasi ke laba-rugi				Items that will not be reclassified to profit or loss
Pengukuran kembali atas liabilitas imbalan pasca kerja	2ah,41	(225.415)	46.934	Remeasurement of post-employment Benefit obligation
Pajak penghasilan terkait dengan pendapatan komprehensif lain	25d	56.354	(11.734)	Income tax related to other comprehensive income
Pos-pos yang akan direklasifikasi ke laba-rugi				Items that will be reclassified to profit or loss
Aset keuangan tersedia untuk dijual:				Available-for-sale financial assets:
Realisasi keuntungan tahun berjalan		209.841	336	Realized gains in current year
Jumlah yang ditransfer ke laba rugi sehubungan dengan perubahan nilai wajar	2d,2k,8e,15d	(108.657)	52.364	Amount transferred to profit or loss in respect of fair value changes
Perubahan nilai wajar pada lindung nilai arus kas	2d,2m,10	(43.561)	(38.021)	Changes in value of cashflow hedge
Pajak penghasilan terkait dengan penghasilan komprehensif lain	25d	(7.709)	(8.520)	Income tax related to other comprehensive income
Penghasilan komprehensif lain, setelah pajak		(119.147)	41.359	Other comprehensive income, net of tax
JUMLAH LABA KOMPREHENSIF		3.708.950	2.834.081	TOTAL COMPREHENSIVE INCOME
Laba bersih yang dapat diatribusikan kepada:				Net income attributable to:
Pemilik entitas induk		3.681.551	2.669.480	Equity holders of the parent entity
Kepentingan non-pengendali	46	146.546	123.242	Non-controlling interests
		3.828.097	2.792.722	
Laba komprehensif yang dapat diatribusikan kepada:				Comprehensive income attributable to:
Pemilik entitas induk		3.573.101	2.715.440	Equity holders of the parent entity
Kepentingan non-pengendali	2d,46	135.849	118.641	Non-controlling interests
		3.708.950	2.834.081	
LABA BERSIH PER SAHAM DASAR YANG DAPAT DIATRIBUSIKAN KEPADA PEMILIK ENTITAS INDUK (NILAI PENUH)	2ai,43	384,11	278,52	BASIC EARNINGS PER SHARE ATTRIBUTABLE TO EQUITY HOLDERS OF THE PARENT ENTITY (FULL AMOUNT)

Catatan atas laporan keuangan konsolidasian terlampir merupakan bagian yang tidak terpisahkan dari laporan keuangan konsolidasian secara keseluruhan.

The accompanying notes to the consolidated financial statements form an integral part of these consolidated financial statements taken as a whole.

PT Bank Danamon Indonesia Tbk
dan Entitas Anak/*and Subsidiaries*

Laporan keuangan konsolidasian
Tanggal 31 Desember 2018
dan untuk tahun yang berakhir pada tanggal tersebut
beserta laporan auditor independen/
Consolidated financial statements
As of 31 December 2018
and for the year then ended
with independent auditors' report



**PT BANK DANAMON INDONESIA Tbk
DAN ENTITAS ANAK
LAPORAN POSISI KEUANGAN KONSOLIDASIAN
Pada Tanggal 31 Desember 2018 dan 2017
(Disajikan dalam jutaan Rupiah, kecuali dinyatakan lain)**

**PT BANK DANAMON INDONESIA Tbk
AND SUBSIDIARIES
CONSOLIDATED STATEMENT OF FINANCIAL POSITION
As of 31 December 2018 and 2017
(Expressed in million Rupiah, unless otherwise stated)**

	Catatan/ Notes	2018	2017	
Pindahan		169.970.828	165.515.197	Carried Forward
Aset reasuransi, setelah dikurangi cadangan kerugian penurunan nilai sebesar RpNihil pada tanggal 31 Desember 2018 (2017: Rp38.923)	2f,2p,2aa	-	697.170	Reinsurance assets net of allowance for impairment losses of RpNil as of 31 December 2018 (2017: Rp38,923)
Biaya akuisisi asuransi tanggungan	2aa	-	416.350	Deferred insurance acquisition cost
Tagihan akseptasi setelah dikurangi cadangan kerugian penurunan nilai sebesar Rp40 pada tanggal 31 Desember 2018 (2017: Rp111)	2f,2p,2x,14	-	-	Acceptance receivables net of allowance for impairment losses of Rp40 as of 31 December 2018 (2017: Rp111)
- Pihak berelasi	2al,48	-	2.468	Related parties -
- Pihak ketiga		1.679.176	1.483.472	Third parties -
Pajak dibayar dimuka	2ag,27a	367.283	51.150	Prepaid taxes
Investasi dalam saham	2f,2o,16	126.763	122.669	Investments in shares
Aset atas kelompok lepasan yang dimiliki untuk dijual	2ao,20	5.253.517	-	Assets of disposal group classified as held-for-sale
Aset takberwujud, setelah dikurangi akumulasi amortisasi sebesar Rp2.151.690 pada tanggal 31 Desember 2018 (2017: Rp2.002.472)	2q,2u,17	1.587.921	1.569.385	Intangible assets, net of accumulated amortization of Rp2,151,690 as of 31 December 2018 (2017: Rp2,002,472)
Aset tetap, setelah dikurangi akumulasi penyusutan sebesar Rp2.981.157 pada tanggal 31 Desember 2018 (2017: Rp3.045.686)	2q,2v,18,	1.902.608	2.287.700	Fixed assets, net of accumulated depreciation of Rp2,981,157 as of 31 December 2018 (2017: Rp3,045,686)
Aset pajak tanggungan - neto	2ag,27d	2.691.880	2.412.117	Deferred tax assets - net
Beban dibayar dimuka dan aset lain-lain, setelah dikurangi cadangan kerugian penurunan nilai sebesar Rp70.932 pada tanggal 31 Desember 2018 (2017: Rp28.791)	2f,2p,2q,	-	-	Prepayments and other assets, net of allowance for impairment losses of Rp70,932 as of 31 December 2018 (2017: Rp28,791)
- Pihak berelasi	2w,19	-	-	Related parties -
- Pihak ketiga	2al,48	822	3.375	Third parties -
		3.181.391	3.696.039	
JUMLAH ASET		186.762.189	178.257.092	TOTAL ASSETS

Catatan atas laporan keuangan konsolidasian terlampir merupakan bagian yang tidak terpisahkan dari laporan keuangan konsolidasian secara keseluruhan.

The accompanying notes to the consolidated financial statements form an integral part of these consolidated financial statements taken as a whole.

**PT BANK DANAMON INDONESIA Tbk
DAN ENTITAS ANAK
LAPORAN POSISI KEUANGAN KONSOLIDASIAN
Pada Tanggal 31 Desember 2018 dan 2017
(Disajikan dalam jutaan Rupiah, kecuali dinyatakan lain)**

**PT BANK DANAMON INDONESIA Tbk
AND SUBSIDIARIES
CONSOLIDATED STATEMENT OF FINANCIAL POSITION
As of 31 December 2018 and 2017
(Expressed in million Rupiah, unless otherwise stated)**

	Catatan/ Notes	2018	2017	
EKUITAS				EQUITY
Ekuitas yang dapat diatribusikan kepada pemilik entitas induk				Equity attributable to equity holders of the parent entity
Modal saham - nilai nominal sebesar Rp50.000 (nilai penuh) per saham untuk seri A dan Rp500 (nilai penuh) per saham untuk seri B				Share capital - par value per share of Rp50,000 (full amount) for A series shares and Rp500 (full amount) for B series shares
Modal dasar - 22.400.000 saham seri A dan 17.760.000.000 saham seri B				Authorized - 22,400,000 A series shares and 17,760,000,000 B series shares
Modal ditempatkan dan disetor penuh - 22.400.000 saham seri A dan 9.562.243.365 saham seri B		5.901.122	5.901.122	Issued and fully paid - 22,400,000 A series shares and 9,562,243,365 B series shares
Tambahan modal disetor	31	7.256.324	7.256.324	Additional paid-up capital
Modal disetor lainnya	2aj,2ak,32	189	189	Other paid-up capital
Komponen ekuitas lainnya	2d,2e,2k,2m,20	(154.206)	121.073	Other equity components
Saldo laba				Retained earnings
- Sudah ditentukan penggunaannya	34	390.062	353.246	Appropriated -
- Belum ditentukan penggunaannya	2ah,20	27.917.115	25.028.324	Unappropriated -
Jumlah saldo laba		28.307.177	25.381.570	Total retained earnings
		41.310.606	38.660.278	
Kepentingan non-pengendali	2d,49	629.215	511.874	Non-controlling interests
JUMLAH EKUITAS		41.939.821	39.172.152	TOTAL EQUITY
JUMLAH LIABILITAS DAN EKUITAS		186.762.189	178.257.092	TOTAL LIABILITIES AND EQUITY

Catatan atas laporan keuangan konsolidasian terlampir merupakan bagian yang tidak terpisahkan dari laporan keuangan konsolidasian secara keseluruhan.

The accompanying notes to the consolidated financial statements form an integral part of these consolidated financial statements taken as a whole.

**PT BANK DANAMON INDONESIA Tbk
DAN ENTITAS ANAK
LAPORAN LABA RUGI DAN PENGHASILAN
KOMPREHENSIF LAIN KONSOLIDASIAN
Untuk Tahun-tahun yang berakhir pada
Tanggal 31 Desember 2018 dan 2017
(Disajikan dalam jutaan Rupiah, kecuali dinyatakan lain)**

**PT BANK DANAMON INDONESIA Tbk
AND SUBSIDIARIES
CONSOLIDATED STATEMENT OF PROFIT OR LOSS
AND OTHER COMPREHENSIVE INCOME
For the Years Ended 31 December 2018 and 2017
(Expressed in million Rupiah, unless otherwise stated)**

	Catatan/ Notes	2018	2017*)	
PENDAPATAN DAN BEBAN OPERASIONAL				OPERATING INCOME AND EXPENSES
Pendapatan bunga	2z,2al,35,48	20.172.187	19.882.973	Interest income
Beban bunga	2z,2al,36,48	(5.931.103)	(5.903.149)	Interest expense
Pendapatan bunga neto		14.241.084	13.979.824	Net interest income
PENDAPATAN OPERASIONAL LAINNYA				OTHER OPERATING INCOME
Pendapatan provisi dan komisi	2ab	1.474.921	1.516.181	Fees and commission income
Imbalan jasa lain (Kerugian)/keuntungan dari perubahan nilai wajar atas instrumen keuangan yang diukur pada nilai wajar melalui laba rugi - neto	38	1.949.154	1.911.451	Other fees
Kerugian yang telah direalisasi atas instrumen derivatif - neto	2k,2m,2ac,10,15a,39	(34.453)	9.158	(Losses)/gains from changes in fair value of financial instruments at fair value through profit or loss - net
Keuntungan atas transaksi dalam mata uang asing - neto		(46.765)	(55.354)	Realized losses from derivative instruments - net
Pendapatan dividen		279.287	168.150	Gains from foreign exchange transactions - net
Keuntungan penjualan efek-efek dan Obligasi Pemerintah - neto		4.081	2.036	Dividend income
				Gains on sale of marketable securities and Government Bonds - net
	2k,8a,15a	70.032	136.317	
		3.696.257	3.687.939	
BEBAN OPERASIONAL LAINNYA				OTHER OPERATING EXPENSES
Beban provisi dan komisi lain	2ab	(332.605)	(346.687)	Other fees and commissions expenses
Beban umum dan administrasi	2u,2v,40	(2.715.040)	(2.826.004)	General and administrative expenses
Beban tenaga kerja dan tunjangan	2ah,2al,41,48	(4.966.120)	(4.816.779)	Salaries and employee benefits
Cadangan kerugian penurunan nilai	2p,6,7,8,11,12,13,14,19	(3.266.841)	(3.512.956)	Allowance for impairment losses
Lain-lain		(1.498.698)	(1.054.896)	Others
		(12.779.304)	(12.557.322)	
PENDAPATAN OPERASIONAL NETO		5.158.037	5.110.441	NET OPERATING INCOME
PENDAPATAN DAN BEBAN BUKAN OPERASIONAL				NON-OPERATING INCOME AND EXPENSES
Pendapatan bukan operasional	42	117.762	92.451	Non-operating income
Beban bukan operasional	43	(350.113)	(315.422)	Non-operating expenses
PENDAPATAN BUKAN OPERASIONAL - NETO		(232.351)	(222.971)	NON-OPERATING INCOME - NET

*) Direklasifikasi (lihat catatan 20)

*) Reclassified (see note 20)

Catatan atas laporan keuangan konsolidasian terlampir merupakan bagian yang tidak terpisahkan dari laporan keuangan konsolidasian secara keseluruhan.

The accompanying notes to the consolidated financial statements form an integral part of these consolidated financial statements taken as a whole.

**PT BANK MANDIRI (PERSERO) Tbk.
DAN ENTITAS ANAK**

LAPORAN KEUANGAN KONSOLIDASIAN

31 DESEMBER 2013 DAN 2012



PT BANK MANDIRI (PERSERO) Tbk. DAN ENTITAS ANAK
LAPORAN POSISI KEUANGAN KONSOLIDASIAN
31 DESEMBER 2013 DAN 2012 DAN 1 JANUARI 2012
(Dinyatakan dalam jutaan Rupiah, kecuali dinyatakan lain)

	<u>Catatan</u>	<u>31 Desember 2013</u>	<u>31 Desember 2012 *)</u>	<u>1 Januari 2012 *)</u>
ASET (lanjutan)				
Piutang Pembiayaan Konsumen	2c, 2f, 2p, 13			
Pihak berelasi	55	5.738	5.197	5.876
Pihak ketiga		<u>4.639.163</u>	<u>3.913.949</u>	<u>3.242.684</u>
		4.644.901	3.919.146	3.248.560
Dikurangi: Cadangan kerugian penurunan nilai		<u>(133.356)</u>	<u>(90.777)</u>	<u>(62.990)</u>
Jumlah Piutang Pembiayaan Konsumen - bersih		4.511.545	3.828.369	3.185.570
Investasi Bersih dalam Sewa Pembiayaan - setelah dikurangi cadangan kerugian penurunan nilai masing-masing sebesar Rp7.537 dan Rp1.767 dan Rp197 pada tanggal 31 Desember 2013 dan 2012 dan 1 Januari 2012	2c, 2q, 14	612.154	327.680	38.785
Tagihan Akseptasi	2c, 2f, 2u, 15			
Pihak berelasi	55	779.807	1.505.031	892.184
Pihak ketiga		<u>9.398.563</u>	<u>6.452.481</u>	<u>5.658.919</u>
		10.178.370	7.957.512	6.551.103
Dikurangi: Cadangan kerugian penurunan nilai		<u>(63.481)</u>	<u>(37.041)</u>	<u>(40.667)</u>
Jumlah Tagihan Akseptasi - bersih		10.114.889	7.920.471	6.510.436
Penyertaan Saham - setelah dikurangi cadangan kerugian penurunan nilai masing-masing sebesar Rp3.224, Rp3.044 dan Rp829 pada tanggal 31 Desember 2013 dan 2012 dan 1 Januari 2012	2s, 16	4.667	4.306	6.498
Biaya Dibayar Dimuka	17	1.489.010	1.435.757	1.404.758
Pajak Dibayar Dimuka	2ad, 33a	1.126.549	28.174	21.540
Aset Tetap - setelah dikurangi akumulasi penyusutan masing-masing sebesar Rp5.612.651, Rp4.938.075 dan Rp4.346.115 pada tanggal 31 Desember 2013 dan 2012 dan 1 Januari 2012	2r, 18	7.645.598	7.002.690	6.049.246
Aset Tidak Berwujud - setelah dikurangi amortisasi masing-masing sebesar Rp1.354.113, Rp1.213.891 dan Rp1.125.502 pada tanggal 31 Desember 2013 dan 2012 dan 1 Januari 2012	2r.i, 2s, 19	1.160.255	860.702	698.713
Aset Lain-lain - setelah dikurangi penyisihan kerugian masing-masing sebesar Rp289.412, Rp276.769 dan Rp300.005 pada tanggal 31 Desember 2013 dan 2012 dan 1 Januari 2012	2c, 2t, 2v, 20	8.908.732	8.487.874	5.775.764
Aset Pajak Tangguhan	2ad, 33e	<u>4.322.498</u>	<u>3.966.613</u>	<u>3.800.412</u>
JUMLAH ASET		<u>733.099.762</u>	<u>635.618.708</u>	<u>551.891.704</u>

*) Direklasifikasi, lihat Catatan 64.

Catatan atas laporan keuangan konsolidasian merupakan bagian yang tidak terpisahkan dari laporan keuangan konsolidasian secara keseluruhan.

Lampiran 1/2

PT BANK MANDIRI (PERSERO) Tbk. DAN ENTITAS ANAK
LAPORAN POSISI KEUANGAN KONSOLIDASIAN
31 DESEMBER 2013 DAN 2012 DAN 1 JANUARI 2012
(Dinyatakan dalam jutaan Rupiah, kecuali dinyatakan lain)

	<u>Catatan</u>	<u>31 Desember 2013</u>	<u>31 Desember 2012 *)</u>	<u>1 Januari 2012 *)</u>
LIABILITAS, DANA SYIRKAH				
TEMPORER DAN EKUITAS (lanjutan)				
EKUITAS				
Modal Saham - nilai nominal Rp500 (nilai penuh) per lembar. Modal Dasar - 1 lembar Saham Seri A Dwiwarna dan 31.999.999.999 lembar Saham Biasa Seri B. Modal Ditempatkan dan Disetor - 1 lembar Saham Seri A Dwiwarna dan 23.333.333.332 lembar Saham Biasa Seri B pada tanggal 31 Desember 2013 dan 2012 dan 1 Januari 2012	40a	11.666.667	11.666.667	11.666.667
Tambahan Modal Disetor/Agio Saham	40b	17.316.192	17.195.760	17.195.760
Selisih Kurs karena Penjabaran Laporan Keuangan dalam Mata Uang Asing	2e	221.620	47.677	56.794
Kerugian Bersih yang Belum Direalisasi dari Penurunan Nilai Wajar Efek-efek dan Obligasi Pemerintah yang Tersedia untuk Dijual Setelah Dikurangi Pajak Tangguhan	2j, 2k, 2s	(1.417.240)	(409.449)	(631.529)
Saldo Laba (saldo rugi sebesar Rp162.874.901 telah dieliminasi dengan tambahan modal disetor/agio saham pada saat kuasi - reorganisasi pada tanggal 30 April 2003)				
- Sudah Ditentukan Penggunaannya	40c	7.431.162	5.927.268	5.927.268
- Belum Ditentukan Penggunaannya		<u>52.200.836</u>	<u>40.152.197</u>	<u>27.578.259</u>
Jumlah Saldo Laba		59.631.998	46.079.465	33.505.527
Kepentingan Nonpengendali atas Aset Bersih Entitas Anak yang Dikonsolidasi	2d, 39	<u>1.371.359</u>	<u>1.175.469</u>	<u>861.189</u>
JUMLAH EKUITAS		<u>88.790.596</u>	<u>75.755.589</u>	<u>62.654.408</u>
JUMLAH LIABILITAS, DANA SYIRKAH TEMPORER DAN EKUITAS		<u>733.099.762</u>	<u>635.618.708</u>	<u>551.891.704</u>

*) Direklasifikasi, lihat Catatan 64.

Catatan atas laporan keuangan konsolidasian merupakan bagian yang tidak terpisahkan dari laporan keuangan konsolidasian secara keseluruhan.

PT BANK MANDIRI (PERSERO) Tbk. DAN ENTITAS ANAK
LAPORAN LABA RUGI KOMPREHENSIF KONSOLIDASIAN
UNTUK TAHUN-TAHUN YANG BERAKHIR PADA TANGGAL
31 DESEMBER 2013 DAN 2012

(Dinyatakan dalam jutaan Rupiah, kecuali dinyatakan lain)

	<u>Catatan</u>	<u>2013</u>	<u>2012</u>
PENDAPATAN DAN BEBAN OPERASIONAL			
Pendapatan Bunga dan Pendapatan Syariah	2f, 2af, 41, 55	50.208.842	42.550.442
Beban Bunga dan Beban Syariah	2f, 2af, 42, 55	<u>(17.432.216)</u>	<u>(15.019.850)</u>
PENDAPATAN BUNGA DAN SYARIAH - BERSIH		<u>32.776.626</u>	<u>27.530.592</u>
Pendapatan Premi	2ag	6.446.149	5.664.495
Beban Klaim	2ag	<u>(3.820.143)</u>	<u>(3.501.423)</u>
PENDAPATAN PREMI - BERSIH		2.626.006	2.163.072
PENDAPATAN BUNGA, SYARIAH DAN PREMI - BERSIH		<u>35.402.632</u>	<u>29.693.664</u>
Pendapatan Operasional Lainnya			
Provisi dan komisi lainnya	2ah	8.704.095	7.400.355
Laba selisih kurs - bersih	2e	1.853.099	1.094.476
Lain-lain	43	<u>4.129.443</u>	<u>3.402.991</u>
Jumlah Pendapatan Operasional Lainnya		<u>14.686.637</u>	<u>11.897.822</u>
Pembentukan Cadangan Kerugian Penurunan Nilai	2c, 44	(4.871.442)	(3.423.067)
Pembalikan Penyisihan Estimasi Kerugian atas Komitmen dan Kontinjensi	2c, 31c	10.784	43.937
Pembalikan/(Pembentukan) Penyisihan Kerugian	2t, 45	4.324	(13.090)
(Kerugian)/Keuntungan yang Belum Direalisasi dari (Penurunan)/Kenaikan Nilai Wajar Efek-efek, Obligasi Pemerintah dan Investasi Pemegang Polis pada Kontrak <i>Unit-Linked</i>	2j, 2k, 2z, 46	(219.353)	42.470
Keuntungan dari Penjualan Efek-efek dan Obligasi Pemerintah	2j, 2k, 47	39.116	296.739
Beban Operasional Lainnya			
Beban gaji dan tunjangan	2f, 2ai, 48, 50, 55	(9.431.337)	(8.045.716)
Beban umum dan administrasi	2r, 49	(9.898.400)	(8.253.902)
Lain-lain - bersih	51	<u>(2.171.250)</u>	<u>(2.613.410)</u>
Jumlah Beban Operasional Lainnya		<u>(21.500.987)</u>	<u>(18.913.028)</u>
LABA OPERASIONAL		23.551.711	19.625.447
Pendapatan Bukan Operasional - Bersih	52	<u>510.126</u>	<u>878.821</u>
LABA SEBELUM BEBAN PAJAK DAN KEPENTINGAN NONPENGENDALI		24.061.837	20.504.268
Beban Pajak			
Kini	2ad, 33c, 33d	(5.288.489)	(4.640.513)
Tangguhan	2ad, 33c, 33e	<u>56.586</u>	<u>179.863</u>
Jumlah Beban Pajak - Bersih		<u>(5.231.903)</u>	<u>(4.460.650)</u>
LABA BERSIH		<u>18.829.934</u>	<u>16.043.618</u>

Catatan atas laporan keuangan konsolidasian merupakan bagian yang tidak terpisahkan dari laporan keuangan konsolidasian secara keseluruhan.

**PT BANK MANDIRI (PERSERO) Tbk.
DAN ENTITAS ANAK**

LAPORAN KEUANGAN KONSOLIDASIAN

31 DESEMBER 2014 DAN 2013



PT BANK MANDIRI (PERSERO) Tbk. DAN ENTITAS ANAK
LAPORAN POSISI KEUANGAN KONSOLIDASIAN
31 DESEMBER 2014 DAN 2013
(Dinyatakan dalam jutaan Rupiah, kecuali dinyatakan lain)

	<u>Catatan</u>	<u>2014</u>	<u>2013</u>
ASET (lanjutan)			
Piutang Pembiayaan Konsumen	2c, 2f, 2p, 13		
Pihak berelasi	55	7.420	5.738
Pihak ketiga		<u>6.080.567</u>	<u>4.639.163</u>
		6.087.987	4.644.901
Dikurangi: Cadangan Kerugian Penurunan Nilai		<u>(194.852)</u>	<u>(133.356)</u>
Jumlah Piutang Pembiayaan Konsumen - bersih		5.893.135	4.511.545
Investasi bersih dalam Sewa Pembiayaan			
Pihak ketiga		<u>783.737</u>	<u>619.691</u>
		783.737	619.691
Dikurangi: Cadangan Kerugian Penurunan Nilai		<u>(17.213)</u>	<u>(7.537)</u>
Investasi dalam Sewa Pembiayaan - bersih	2c, 2q, 14	766.524	612.154
Tagihan Akseptasi	2c, 2f, 2u, 15		
Pihak berelasi	55	252.138	779.807
Pihak ketiga		<u>12.861.921</u>	<u>9.398.563</u>
		13.114.059	10.178.370
Dikurangi: Cadangan Kerugian Penurunan Nilai		<u>(106.927)</u>	<u>(63.481)</u>
Jumlah Tagihan Akseptasi - bersih		13.007.132	10.114.889
Penyertaan Saham - setelah dikurangi cadangan kerugian penurunan nilai masing-masing sebesar Rp3.182 dan Rp3.224 pada tanggal 31 Desember 2014 dan 2013	2s, 16	55.490	4.667
Biaya Dibayar Dimuka	17	1.837.500	1.489.010
Pajak Dibayar Dimuka	2ad, 33a	2.591.982	1.126.549
Aset Tetap - setelah dikurangi akumulasi penyusutan masing-masing sebesar Rp6.558.196 dan Rp5.612.651 pada tanggal 31 Desember 2014 dan 2013	2r, 18	8.928.856	7.645.598
Aset Tidak Berwujud - setelah dikurangi amortisasi masing-masing sebesar Rp1.575.399 dan Rp1.354.113 pada tanggal 31 Desember 2014 dan 2013	2r.i, 2s, 19	1.644.583	1.160.255
Aset Lain-lain - setelah dikurangi penyisihan kerugian masing-masing sebesar Rp251.505 dan Rp289.412 pada tanggal 31 Desember 2014 dan 2013	2c, 2t, 2v, 20	11.239.398	8.908.732
Aset Pajak Tangguhan	2ad, 33e	<u>4.189.120</u>	<u>4.322.498</u>
JUMLAH ASET		<u>855.039.673</u>	<u>733.099.762</u>

Catatan atas laporan keuangan konsolidasian merupakan bagian yang tidak terpisahkan dari laporan keuangan konsolidasian secara keseluruhan.

Lampiran 1/2

PT BANK MANDIRI (PERSERO) Tbk. DAN ENTITAS ANAK
LAPORAN POSISI KEUANGAN KONSOLIDASIAN
31 DESEMBER 2014 DAN 2013
(Dinyatakan dalam jutaan Rupiah, kecuali dinyatakan lain)

	<u>Catatan</u>	<u>2014</u>	<u>2013</u>
LIABILITAS, DANA SYIRKAH			
TEMPORER DAN EKUITAS (lanjutan)			
EKUITAS			
Modal Saham - nilai nominal Rp500 (nilai penuh) per lembar. Modal Dasar - 1 lembar Saham Seri A Dwiwarna dan 31.999.999.999 lembar Saham Biasa Seri B. Modal Ditempatkan dan Disetor - 1 lembar Saham Seri A Dwiwarna dan 23.333.333.332 lembar Saham Biasa Seri B pada tanggal 31 Desember 2014 dan 2013	40a	11.666.667	11.666.667
Tambahan Modal Disetor/Agio Saham	40b	17.316.192	17.316.192
Selisih Kurs karena Penjabaran Laporan Keuangan dalam Mata Uang Asing	2e	203.625	221.620
Kerugian Bersih yang Belum Direalisasi dari Penurunan Nilai Wajar Efek-efek dan Obligasi Pemerintah yang Tersedia untuk Dijual Setelah Dikurangi Pajak Tangguhan	2j, 2k, 2s	(571.348)	(1.417.240)
Saldo Laba (saldo rugi sebesar Rp162.874.901 telah dieliminasi dengan tambahan modal disetor/agio saham pada saat kuasi - reorganisasi pada tanggal 30 April 2003)	40c	9.779.446	7.431.162
- Sudah Ditentukan Penggunaannya		<u>64.263.299</u>	<u>52.200.836</u>
- Belum Ditentukan Penggunaannya		74.042.745	59.631.998
Jumlah Saldo Laba		74.042.745	59.631.998
Kepentingan Nonpengendali atas Aset Bersih Entitas Anak yang Dikonsolidasi	2d, 39	<u>2.186.681</u>	<u>1.371.359</u>
JUMLAH EKUITAS		<u>104.844.562</u>	<u>88.790.596</u>
JUMLAH LIABILITAS, DANA SYIRKAH			
TEMPORER DAN EKUITAS		<u>855.039.673</u>	<u>733.099.762</u>

Catatan atas laporan keuangan konsolidasian merupakan bagian yang tidak terpisahkan dari laporan keuangan konsolidasian secara keseluruhan.

PT BANK MANDIRI (PERSERO) Tbk. DAN ENTITAS ANAK
LAPORAN LABA RUGI KOMPREHENSIF KONSOLIDASIAN
UNTUK TAHUN-TAHUN YANG BERAKHIR PADA TANGGAL
31 DESEMBER 2014 DAN 2013

(Dinyatakan dalam jutaan Rupiah, kecuali dinyatakan lain)

	<u>Catatan</u>	<u>2014</u>	<u>2013*)</u>
PENDAPATAN DAN BEBAN OPERASIONAL			
Pendapatan Bunga dan Pendapatan Syariah	2f, 2af, 41, 55	62.637.942	50.208.842
Beban Bunga dan Beban Syariah	2f, 2af, 42, 55	<u>(23.505.518)</u>	<u>(16.399.424)</u>
PENDAPATAN BUNGA DAN SYARIAH - BERSIH		<u>39.132.424</u>	<u>33.809.418</u>
Pendapatan Premi	2ag	9.364.287	6.446.149
Beban Klaim	2ag	<u>(6.683.717)</u>	<u>(3.820.143)</u>
PENDAPATAN PREMI- BERSIH		2.680.570	2.626.006
PENDAPATAN BUNGA, SYARIAH DAN PREMI - BERSIH		<u>41.812.994</u>	<u>36.435.424</u>
Pendapatan Operasional Lainnya			
Provisi dan komisi lainnya	2ah	9.131.975	8.704.095
Laba selisih kurs - bersih	2e	1.587.639	1.853.099
Lain-lain	43	<u>3.968.201</u>	<u>4.129.443</u>
Jumlah Pendapatan Operasional Lainnya		<u>14.687.815</u>	<u>14.686.637</u>
Pembentukan Cadangan Kerugian Penurunan Nilai	2c, 44	(5.718.130)	(4.871.442)
Pembalikan Penyisihan Estimasi Kerugian atas Komitmen dan Kontinjensi	2c, 31c	5.313	10.784
Pembalikan Penyisihan Kerugian	2t, 45	183.481	4.324
Keuntungan/(Kerugian) yang Belum Direalisasi dari Kenaikan/(Penurunan) Nilai Wajar Efek-efek, Obligasi Pemerintah dan Investasi Pemegang Polis pada Kontrak <i>Unit-Linked</i>	2j, 2k, 2z, 46	146.521	(219.353)
Keuntungan dari Penjualan Efek-efek dan Obligasi Pemerintah	2j, 2k, 47	234.463	39.116
Beban Operasional Lainnya			
Beban gaji dan tunjangan	2f, 2ai, 48, 50, 55	(10.848.031)	(9.431.337)
Beban umum dan administrasi	2r, 49	(11.448.310)	(9.898.400)
Lain-lain - bersih	51	<u>(3.078.010)</u>	<u>(3.204.042)</u>
Jumlah Beban Operasional Lainnya		<u>(25.374.351)</u>	<u>(22.533.779)</u>
LABA OPERASIONAL		25.978.106	23.551.711
Pendapatan Bukan Operasional - Bersih	52	<u>29.909</u>	<u>510.126</u>
LABA SEBELUM BEBAN PAJAK DAN KEPENTINGAN NONPENGENDALI		26.008.015	24.061.837
Beban Pajak			
Kini	2ad, 33c, 33d	(5.309.919)	(5.288.489)
Tangguhan	2ad, 33c, 33e	<u>(43.313)</u>	<u>56.586</u>
Jumlah Beban Pajak - Bersih		<u>(5.353.232)</u>	<u>(5.231.903)</u>
LABA BERSIH		<u>20.654.783</u>	<u>18.829.934</u>

*) Direklasifikasi, lihat Catatan 64.

Catatan atas laporan keuangan konsolidasian merupakan bagian yang tidak terpisahkan dari laporan keuangan konsolidasian secara keseluruhan.

PT Bank Mandiri (Persero) Tbk. dan entitas anak

Laporan keuangan konsolidasian
tanggal 31 Desember 2016 dan
untuk tahun yang berakhir pada tanggal tersebut
beserta laporan auditor independen



PT BANK MANDIRI (PERSERO) Tbk. DAN ENTITAS ANAK
LAPORAN POSISI KEUANGAN KONSOLIDASIAN (lanjutan)
Tanggal 31 Desember 2016
(Disajikan dalam jutaan Rupiah, kecuali dinyatakan lain)

	Catatan	31 Desember 2016	31 Desember 2015
ASET (lanjutan)			
Tagihan akseptasi	2c,2f,2u,15		
Pihak berelasi	55	415.848	409.880
Pihak ketiga		14.373.396	10.921.393
		14.789.244	11.331.273
Dikurangi: cadangan kerugian penurunan nilai		(241.041)	(107.030)
Jumlah - bersih		14.548.203	11.224.243
Penyertaan saham	2s,16		
Pihak berelasi	55	50.331	50.331
Pihak ketiga		205.078	8.313
		255.409	58.644
Dikurangi: cadangan kerugian penurunan nilai		(10.273)	(10.250)
Jumlah - bersih		245.136	48.394
Biaya dibayar dimuka	17	2.751.081	2.299.852
Pajak dibayar dimuka	2ad,33a	2.612.707	4.817.396
Aset tetap	2r.i,2r.ii,18	44.736.920	17.470.126
Dikurangi: akumulasi penyusutan		(9.073.630)	(7.708.438)
Jumlah - bersih		35.663.290	9.761.688
Aset tidak berwujud	2r.iii,2s,19	4.213.322	3.793.181
Dikurangi: akumulasi amortisasi		(2.257.826)	(1.877.989)
Jumlah - bersih		1.955.496	1.915.192
Aset lain-lain	2c,2t,2v,20	12.071.684	11.724.756
Dikurangi: penyisihan lainnya		(514.446)	(432.029)
Jumlah - bersih		11.557.238	11.292.727
Aset pajak tangguhan - bersih	2ad,33e	5.990.101	4.834.522
JUMLAH ASET		1.038.706.009	910.063.409

Catatan atas laporan keuangan konsolidasian terlampir merupakan bagian yang tidak terpisahkan dari laporan keuangan konsolidasian secara keseluruhan.

PT BANK MANDIRI (PERSERO) Tbk. DAN ENTITAS ANAK
LAPORAN POSISI KEUANGAN KONSOLIDASIAN (lanjutan)
Tanggal 31 Desember 2016
(Disajikan dalam jutaan Rupiah, kecuali dinyatakan lain)

	Catatan	31 Desember 2016	31 Desember 2015
LIABILITAS, DANA SYIRKAH			
TEMPORER DAN EKUITAS (lanjutan)			
EKUITAS			
Selisih bersih revaluasi aset tetap	2r.i,18	25.140.523	-
Keuntungan bersih aktuarial program imbalan pasti - bersih setelah dikurangi pajak tangguhan	2ai,33,55	49.515	277.676
Saldo laba (saldo rugi sebesar Rp162.874.901 telah dieliminasi dengan tambahan modal disetor/agio saham pada saat kuasi-reorganisasi pada tanggal 30 April 2003)			
Sudah ditentukan penggunaannya	40c	5.380.268	12.402.382
Belum ditentukan penggunaannya		91.550.525	76.822.336
Jumlah saldo laba		96.930.793	89.224.718
		150.453.938	117.070.290
Kepentingan nonpengendali atas aset bersih Entitas Anak yang dikonsolidasi	2d,39	2.915.785	2.421.551
JUMLAH EKUITAS		153.369.723	119.491.841
JUMLAH LIABILITAS, DANA SYIRKAH			
TEMPORER DAN EKUITAS		1.038.706.009	910.063.409

Catatan atas laporan keuangan konsolidasian terlampir merupakan bagian yang tidak terpisahkan dari laporan keuangan konsolidasian secara keseluruhan.

PT BANK MANDIRI (PERSERO) Tbk. DAN ENTITAS ANAK
LAPORAN LABA RUGI DAN PENGHASILAN KOMPREHENSIF LAIN KONSOLIDASIAN
 Untuk tahun yang berakhir pada tanggal 31 Desember 2016
 (Disajikan dalam jutaan Rupiah, kecuali dinyatakan lain)

	Catatan	Tahun yang berakhir pada tanggal 31 Desember	
		2016	2015
PENDAPATAN DAN BEBAN OPERASIONAL			
Pendapatan bunga dan pendapatan syariah	2f,2af,41,55		
Pendapatan bunga		71.145.401	66.366.659
Pendapatan syariah		5.564.487	5.203.468
Jumlah pendapatan bunga dan pendapatan syariah		76.709.888	71.570.127
Beban bunga dan beban syariah	2f,2af,42,55		
Beban bunga		(22.484.799)	(23.768.912)
Beban syariah		(2.399.720)	(2.438.112)
Jumlah beban bunga dan beban syariah		(24.884.519)	(26.207.024)
PENDAPATAN BUNGA DAN SYARIAH - BERSIH		51.825.369	45.363.103
Pendapatan premi	2ag	9.377.741	9.546.893
Beban klaim	2ag	(6.725.310)	(6.409.823)
PENDAPATAN PREMI - BERSIH		2.652.431	3.137.070
PENDAPATAN BUNGA, SYARIAH DAN PREMI - BERSIH		54.477.800	48.500.173
Pendapatan operasional lainnya			
Provisi dan komisi lainnya	2ah	11.440.002	10.014.810
Laba dari selisih kurs dan transaksi derivatif - bersih	2e,2n	2.265.234	2.238.098
Lain-lain	43	5.581.189	6.125.770
Jumlah pendapatan operasional lainnya		19.286.425	18.378.678
Pembentukan cadangan kerugian penurunan nilai	2c,44	(24.943.938)	(11.664.837)
Pembalikan/(pembentukan) penyisihan estimasi kerugian atas komitmen dan kontinjensi	2c,31c	181.459	(198.450)
Pembalikan/(pembentukan) penyisihan lainnya	2t,45	117.637	(179.242)
Keuntungan/(kerugian) yang belum direalisasi dari kenaikan/(penurunan) nilai wajar efek-efek, obligasi pemerintah dan investasi pemegang polis pada kontrak <i>unit-link</i>	2j,2k,2z,46	15.638	(18.306)

Catatan atas laporan keuangan konsolidasian terlampir merupakan bagian yang tidak terpisahkan dari laporan keuangan konsolidasian secara keseluruhan.

PT BANK MANDIRI (PERSERO) Tbk. DAN ENTITAS ANAK
LAPORAN LABA RUGI DAN PENGHASILAN KOMPREHENSIF LAIN KONSOLIDASIAN (lanjutan)
Untuk Tahun yang Berakhir pada Tanggal 31 Desember 2016
(Disajikan dalam jutaan Rupiah, kecuali dinyatakan lain)

	Catatan	Tahun yang berakhir pada tanggal 31 Desember	
		2016	2015
Keuntungan dari penjualan efek-efek dan obligasi pemerintah	2j,2k,47	745.904	275.499
Beban operasional lainnya			
Beban gaji dan tunjangan	2f,2ai,48,50,55	(13.618.745)	(12.376.655)
Beban umum dan administrasi	2r,49	(13.958.211)	(12.799.851)
Lain-lain - bersih	51	(3.691.242)	(3.578.037)
Jumlah beban operasional lainnya		(31.268.198)	(28.754.543)
LABA OPERASIONAL		18.612.727	26.338.972
(Beban)/pendapatan bukan operasional - bersih	52	(39.762)	30.458
LABA SEBELUM BEBAN PAJAK DAN KEPENTINGAN NONPENGENDALI		18.572.965	26.369.430
Beban pajak			
Kini	2ad,33c,33d	(5.088.924)	(5.548.058)
Tanggungan	2ad,33c,33e	1.166.122	331.026
Jumlah beban pajak - bersih		(3.922.802)	(5.217.032)
LABA TAHUN BERJALAN		14.650.163	21.152.398
PENGHASILAN KOMPREHENSIF LAIN			
Pos-pos yang tidak akan direklasifikasi ke laba rugi			
Keuntungan revaluasi aset tetap (Kerugian)/keuntungan aktuarial program imbalan pasti	2r,i	25.140.558	-
Pajak penghasilan terkait pos-pos yang tidak akan direklasifikasi ke laba rugi	2ai	(288.896)	339.697
		57.776	(65.960)
		24.909.438	273.737
Pos-pos yang akan direklasifikasi ke laba rugi			
Penyesuaian akibat penjabaran laporan keuangan dalam mata uang asing	2e	(40.722)	39.182
Perubahan nilai wajar aset keuangan dalam kelompok tersedia untuk dijual	2j,2k	945.231	(1.268.960)
Pajak penghasilan terkait pos-pos yang akan direklasifikasi ke laba rugi		(119.062)	250.472
		785.447	(979.306)
Penghasilan/(beban) komprehensif lain tahun berjalan - setelah pajak penghasilan		25.694.885	(705.569)

Catatan atas laporan keuangan konsolidasian terlampir merupakan bagian yang tidak terpisahkan dari laporan keuangan konsolidasian secara keseluruhan.

PT Bank Mandiri (Persero) Tbk. dan Entitas Anak

Laporan keuangan konsolidasian
tanggal 31 Desember 2015 dan
untuk tahun yang berakhir pada tanggal tersebut
beserta laporan auditor independen



PT BANK MANDIRI (PERSERO) Tbk. DAN ENTITAS ANAK
LAPORAN POSISI KEUANGAN KONSOLIDASIAN (lanjutan)
Tanggal 31 Desember 2015
(Disajikan dalam jutaan Rupiah, kecuali dinyatakan lain)

	<u>Catatan</u>	<u>31 Desember 2015</u>	<u>31 Desember 2014</u>
ASET (lanjutan)			
Tagihan akseptasi Pihak berelasi Pihak ketiga	2c,2f,2u,15 55	409.880 10.921.393	252.138 12.861.921
		<u>11.331.273</u>	<u>13.114.059</u>
Dikurangi: cadangan kerugian penurunan nilai		(107.030)	(106.927)
Jumlah - bersih		11.224.243	13.007.132
Penyertaan saham - bersih setelah dikurangi cadangan kerugian penurunan nilai masing-masing sebesar Rp10.250 dan Rp3.182 pada tanggal 31 Desember 2015 dan 2014	2s,16	48.394	55.490
Biaya dibayar dimuka	17	2.299.852	1.837.500
Pajak dibayar dimuka	2ad,33a	4.817.396	2.591.982
Aset tetap - setelah dikurangi akumulasi penyusutan masing-masing sebesar Rp7.708.438 dan Rp6.558.196 pada tanggal 31 Desember 2015 dan 2014	2r.i,2r.ii, 18	9.761.688	8.928.856
Aset tidak berwujud - setelah dikurangi amortisasi masing-masing sebesar Rp1.877.989 dan Rp1.575.399 pada tanggal 31 Desember 2015 dan 2014	2r.iii, 2s,19	1.915.192	1.644.583
Aset lain-lain - setelah dikurangi penyisihan lainnya masing-masing sebesar Rp432.029 dan Rp251.505 pada tanggal 31 Desember 2015 dan 2014	2c,2t,2v,20	11.292.727	11.239.398
Aset pajak tangguhan - bersih	2ad,33e	4.834.522	4.189.120
JUMLAH ASET		<u>910.063.409</u>	<u>855.039.673</u>

Catatan atas laporan keuangan konsolidasian terlampir merupakan bagian yang tidak terpisahkan dari laporan keuangan konsolidasian secara keseluruhan.

PT BANK MANDIRI (PERSERO) Tbk. DAN ENTITAS ANAK
LAPORAN POSISI KEUANGAN KONSOLIDASIAN (lanjutan)
Tanggal 31 Desember 2015
(Disajikan dalam jutaan Rupiah, kecuali dinyatakan lain)

	<u>Catatan</u>	<u>31 Desember 2015</u>	<u>31 Desember 2014</u>
LIABILITAS, DANA SYIRKAH			
TEMPORER DAN EKUITAS (lanjutan)			
EKUITAS			
Keuntungan bersih aktuarial program imbalan pasti setelah dikurangi pajak tangguhan	2ai,33	277.676	-
Saldo laba (saldo rugi sebesar Rp162.874.901 telah dieliminasi dengan tambahan modal disetor/agio saham pada saat kuasi-reorganisasi pada tanggal 30 April 2003)			
Sudah ditentukan penggunaannya	40c	12.402.382	9.779.446
Belum ditentukan penggunaannya		76.822.336	64.263.299
Jumlah saldo laba		89.224.718	74.042.745
Kepentingan nonpengendali atas aset bersih Entitas Anak yang dikonsolidasi	2d,39	2.421.551	2.186.681
JUMLAH EKUITAS		119.491.841	104.844.562
JUMLAH LIABILITAS, DANA SYIRKAH			
TEMPORER DAN EKUITAS		910.063.409	855.039.673

Catatan atas laporan keuangan konsolidasian terlampir merupakan bagian yang tidak terpisahkan dari laporan keuangan konsolidasian secara keseluruhan.

PT BANK MANDIRI (PERSERO) Tbk. DAN ENTITAS ANAK
LAPORAN LABA RUGI DAN PENGHASILAN KOMPREHENSIF LAIN KONSOLIDASIAN
Untuk tahun yang berakhir pada tanggal 31 Desember 2015
(Disajikan dalam jutaan Rupiah, kecuali dinyatakan lain)

	Catatan	Tahun yang berakhir pada tanggal 31 Desember	
		2015	2014
PENDAPATAN DAN BEBAN OPERASIONAL			
Pendapatan bunga dan pendapatan syariah	2f,2af,41,55	71.570.127	62.637.942
Beban bunga dan beban syariah	2f,2af,42,55	(26.207.024)	(23.505.518)
PENDAPATAN BUNGA DAN SYARIAH - BERSIH		45.363.103	39.132.424
Pendapatan premi	2ag	9.546.893	9.364.287
Beban klaim	2ag	(6.409.823)	(6.683.717)
PENDAPATAN PREMI - BERSIH		3.137.070	2.680.570
PENDAPATAN BUNGA, SYARIAH DAN PREMI - BERSIH		48.500.173	41.812.994
Pendapatan operasional lainnya			
Provisi dan komisi lainnya	2ah	10.014.810	9.131.975
Laba dari selisih kurs dan transaksi derivatif - bersih	2e,2n	2.238.098	1.587.639
Lain-lain	43	6.125.770	3.968.201
Jumlah pendapatan operasional lainnya		18.378.678	14.687.815
Pembentukan cadangan kerugian penurunan nilai	2c,44	(11.664.837)	(5.718.130)
(Pembentukan)/pembalikan penyisihan estimasi kerugian atas komitmen dan kontinjensi	2c,31c	(198.450)	5.313
(Pembentukan)/pembalikan penyisihan lainnya	2t,45	(179.242)	183.481
(Kerugian)/keuntungan yang belum direalisasi dari (penurunan)/kenaikan nilai wajar efek-efek, obligasi pemerintah dan investasi pemegang polis pada kontrak <i>unit-link</i>	2j,2k,2z,46	(18.306)	146.521
Keuntungan dari penjualan efek-efek dan obligasi pemerintah	2j,2k,47	275.499	234.463
Beban operasional lainnya			
Beban gaji dan tunjangan	2f,2ai,48,50,55	(12.376.655)	(10.848.031)
Beban umum dan administrasi	2r,49	(12.799.851)	(11.448.310)
Lain-lain - bersih	51	(3.578.037)	(3.078.010)
Jumlah beban operasional lainnya		(28.754.543)	(25.374.351)

Catatan atas laporan keuangan konsolidasian terlampir merupakan bagian yang tidak terpisahkan dari laporan keuangan konsolidasian secara keseluruhan.

**PT BANK MANDIRI (PERSERO) Tbk. DAN ENTITAS ANAK
LAPORAN LABA RUGI DAN PENGHASILAN KOMPREHENSIF LAIN
KONSOLIDASIAN (lanjutan)**

**Untuk tahun yang berakhir pada tanggal 31 Desember 2015
(Disajikan dalam jutaan Rupiah, kecuali dinyatakan lain)**

	Catatan	Tahun yang berakhir pada tanggal 31 Desember	
		2015	2014
LABA OPERASIONAL		26.338.972	25.978.106
Pendapatan bukan operasional - bersih	52	30.458	29.909
LABA SEBELUM BEBAN PAJAK DAN KEPENTINGAN NONPENGENDALI		26.369.430	26.008.015
Beban pajak			
Kini	2ad,33c,33d	(5.548.058)	(5.309.919)
Tangguhan	2ad,33c,33e	331.026	(43.313)
Jumlah beban pajak - bersih		(5.217.032)	(5.353.232)
LABA TAHUN BERJALAN		21.152.398	20.654.783
PENGHASILAN KOMPREHENSIF LAIN			
Pos yang tidak akan direklasifikasi ke laba rugi			
Keuntungan aktuarial program imbalan pasti	2ai	339.697	-
Pajak penghasilan terkait pos yang tidak akan direklasifikasi ke laba rugi		(65.960)	-
		273.737	-
Pos-pos yang akan direklasifikasi ke laba rugi			
Penyesuaian akibat penjabaran laporan keuangan dalam mata uang asing	2e	39.182	(17.995)
Perubahan nilai wajar aset keuangan dalam kelompok tersedia untuk dijual	2j,2k	(1.268.960)	1.057.365
Pajak penghasilan terkait pos-pos yang akan direklasifikasi ke laba rugi		250.472	(211.473)
		(979.306)	827.897
Penghasilan komprehensif lain tahun berjalan - setelah pajak penghasilan		(705.569)	827.897
TOTAL PENGHASILAN KOMPREHENSIF TAHUN BERJALAN		20.446.829	21.482.680

Catatan atas laporan keuangan konsolidasian terlampir merupakan bagian yang tidak terpisahkan dari laporan keuangan konsolidasian secara keseluruhan.

PT Bank Mandiri (Persero) Tbk. dan entitas anak

Laporan keuangan konsolidasian
tanggal 31 Desember 2017 dan
untuk tahun yang berakhir pada tanggal tersebut
beserta laporan auditor independen



PT BANK MANDIRI (PERSERO) Tbk. DAN ENTITAS ANAK
LAPORAN POSISI KEUANGAN KONSOLIDASIAN (lanjutan)
Tanggal 31 Desember 2017
(Disajikan dalam jutaan Rupiah, kecuali dinyatakan lain)

	Catatan	31 Desember 2017	31 Desember 2016
ASET (lanjutan)			
Tagihan akseptasi	2c,2f,2u,15		
Pihak berelasi	55	1.049.343	415.848
Pihak ketiga		11.495.151	14.373.396
		12.544.494	14.789.244
Dikurangi: cadangan kerugian penurunan nilai		(254.234)	(241.041)
Neto		12.290.260	14.548.203
Penyertaan saham	2s,16		
Pihak berelasi	55	89.110	50.331
Pihak ketiga		257.126	205.078
		346.236	255.409
Dikurangi: cadangan kerugian penurunan nilai		(12.924)	(10.273)
Neto		333.312	245.136
Biaya dibayar dimuka	17	2.784.234	2.751.081
Pajak dibayar dimuka	2ad,33a	2.688.049	2.612.707
Aset tetap	2r.i,2r.ii,18	46.991.375	44.736.920
Dikurangi: akumulasi penyusutan		(10.372.622)	(9.073.630)
Neto		36.618.753	35.663.290
Aset tidak berwujud	2r.iii,2s,19	5.102.247	4.213.322
Dikurangi: akumulasi amortisasi		(2.700.780)	(2.257.826)
Neto		2.401.467	1.955.496
Aset lain-lain	2c,2t,2v,20	15.632.008	12.071.684
Dikurangi: penyisihan lainnya		(617.790)	(514.446)
Neto		15.014.218	11.557.238
Aset pajak tangguhan - neto	2ad,33e	5.564.319	5.990.101
TOTAL ASET		1.124.700.847	1.038.706.009

Catatan atas laporan keuangan konsolidasian terlampir merupakan bagian yang tidak terpisahkan dari laporan keuangan konsolidasian secara keseluruhan.

PT BANK MANDIRI (PERSERO) Tbk. DAN ENTITAS ANAK
LAPORAN POSISI KEUANGAN KONSOLIDASIAN (lanjutan)
Tanggal 31 Desember 2017
(Disajikan dalam jutaan Rupiah, kecuali dinyatakan lain)

	Catatan	31 Desember 2017	31 Desember 2016
LIABILITAS, DANA SYIRKAH			
TEMPORER DAN EKUITAS (lanjutan)			
EKUITAS (lanjutan)			
Saldo laba (saldo rugi sebesar Rp162.874.901 telah dieliminasi dengan tambahan modal disetor/agio saham pada saat kuasi-reorganisasi pada tanggal 30 April 2003)			
Sudah ditentukan penggunaannya		5.380.268	5.380.268
Belum ditentukan penggunaannya		105.977.254	91.550.525
Total saldo laba		111.357.522	96.930.793
		166.718.843	150.453.938
Kepentingan nonpengendali atas aset bersih Entitas Anak yang dikonsolidasi	2d,39	3.287.289	2.915.785
TOTAL EKUITAS		170.006.132	153.369.723
TOTAL LIABILITAS, DANA SYIRKAH			
TEMPORER DAN EKUITAS		1.124.700.847	1.038.706.009



Catatan atas laporan keuangan konsolidasian terlampir merupakan bagian yang tidak terpisahkan dari laporan keuangan konsolidasian secara keseluruhan.

PT BANK MANDIRI (PERSERO) Tbk. DAN ENTITAS ANAK
LAPORAN LABA RUGI DAN PENGHASILAN KOMPREHENSIF LAIN KONSOLIDASIAN
 Untuk Tahun yang Berakhir pada Tanggal 31 Desember 2017
 (Disajikan dalam jutaan Rupiah, kecuali dinyatakan lain)

	Catatan	Tahun yang berakhir pada tanggal 31 Desember	
		2017	2016
PENDAPATAN DAN BEBAN OPERASIONAL			
Pendapatan bunga dan pendapatan syariah	2f,2af,41,55		
Pendapatan bunga		73.271.984	71.145.401
Pendapatan syariah		6.229.546	5.564.487
Total pendapatan bunga dan pendapatan syariah		79.501.530	76.709.888
Beban bunga dan beban syariah	2f,2af,42,55		
Beban bunga		(24.633.241)	(22.544.799)
Beban syariah		(2.541.130)	(2.339.720)
Total beban bunga dan beban syariah		(27.174.371)	(24.884.519)
PENDAPATAN BUNGA DAN SYARIAH - NETO		52.327.159	51.825.369
Pendapatan premi	2ag	10.325.187	9.377.741
Beban klaim	2ag	(7.860.112)	(6.725.310)
PENDAPATAN PREMI - NETO		2.465.075	2.652.431
PENDAPATAN BUNGA, SYARIAH DAN PREMI - NETO		54.792.234	54.477.800
Pendapatan operasional lainnya			
Provisi dan komisi lainnya	2ah	12.483.134	11.440.002
Laba dari selisih kurs dan transaksi derivatif - neto	2e,2n	2.888.082	2.265.234
Lain-lain	43	6.910.425	5.581.189
Total pendapatan operasional lainnya		22.281.641	19.286.425
Pembentukan cadangan kerugian penurunan nilai	2c,44	(15.646.385)	(24.943.938)
(Pembentukan)/pembalikan penyisihan estimasi kerugian atas komitmen dan kontinjensi	2c,31c	(173.402)	181.459
(Pembentukan)/pembalikan penyisihan lainnya	2t,45	(132.050)	117.637
Keuntungan yang belum direalisasi dari kenaikan nilai wajar efek-efek, obligasi pemerintah dan investasi pemegang polis pada kontrak <i>unit-link</i>	2j,2k,2z,46	167.892	15.638

Catatan atas laporan keuangan konsolidasian terlampir merupakan bagian yang tidak terpisahkan dari laporan keuangan konsolidasian secara keseluruhan.

PT BANK MANDIRI (PERSERO) Tbk. DAN ENTITAS ANAK
LAPORAN LABA RUGI DAN PENGHASILAN KOMPREHENSIF LAIN KONSOLIDASIAN (lanjutan)
Untuk Tahun yang Berakhir pada Tanggal 31 Desember 2017
(Disajikan dalam jutaan Rupiah, kecuali dinyatakan lain)

	Catatan	Tahun yang berakhir pada tanggal 31 Desember	
		2017	2016
Keuntungan dari penjualan efek-efek dan obligasi pemerintah	2j,2k,47	893.570	745.904
Beban operasional lainnya			
Beban gaji dan tunjangan	2f,2ai, 48,50,55	(14.858.642)	(13.618.745)
Beban umum dan administrasi	2r,49	(15.405.579)	(13.958.211)
Lain-lain - neto	51	(4.749.528)	(3.691.242)
Total beban operasional lainnya		(35.013.749)	(31.268.198)
LABA OPERASIONAL		27.169.751	18.612.727
Beban bukan operasional - neto	52	(12.888)	(39.762)
LABA SEBELUM BEBAN PAJAK DAN KEPENTINGAN NONPENGENDALI		27.156.863	18.572.965
Beban pajak			
Kini	2ad,33c,33d	(5.593.293)	(5.088.924)
Tanggung	2ad,33c,33e	(120.528)	1.166.122
Total beban pajak - neto		(5.713.821)	(3.922.802)
LABA TAHUN BERJALAN		21.443.042	14.650.163
PENGHASILAN KOMPREHENSIF LAIN			
Pos-pos yang tidak akan direklasifikasi ke laba rugi			
Keuntungan revaluasi aset tetap	2r,i	526.108	25.140.558
Kerugian aktuarial program imbalan pasti	2ai	(641.569)	(288.896)
Pajak penghasilan terkait pos-pos yang tidak akan direklasifikasi ke laba rugi		125.139	57.776
		9.678	24.909.438
Pos-pos yang akan direklasifikasi ke laba rugi			
Penyesuaian akibat penjabaran laporan keuangan dalam mata uang asing	2e	(32.750)	(40.722)
Perubahan nilai wajar aset keuangan dalam kelompok tersedia untuk dijual	2j,2k	2.364.089	945.231
Bagian efektif dari lindung nilai arus kas		(16.826)	-
Pajak penghasilan terkait pos-pos yang akan direklasifikasi ke laba rugi		(446.198)	(119.062)
		1.868.315	785.447
Penghasilan komprehensif lain tahun berjalan - setelah pajak penghasilan		1.877.993	25.694.885

Catatan atas laporan keuangan konsolidasian terlampir merupakan bagian yang tidak terpisahkan dari laporan keuangan konsolidasian secara keseluruhan.

PT Bank Mandiri (Persero) Tbk. dan Entitas Anak

Laporan keuangan konsolidasian
Tanggal 31 Desember 2018
dan untuk tahun yang berakhir pada tanggal tersebut
beserta laporan auditor independen



PT BANK MANDIRI (PERSERO) Tbk. DAN ENTITAS ANAK
LAPORAN POSISI KEUANGAN KONSOLIDASIAN (lanjutan)
Tanggal 31 Desember 2018
(Disajikan dalam jutaan Rupiah, kecuali dinyatakan lain)

	<u>Catatan</u>	<u>31 Desember 2018</u>	<u>31 Desember 2017 ¹⁾</u>	<u>1 Januari 2017 ¹⁾</u>
ASET (lanjutan)				
Piutang pembiayaan konsumen	2c,2f,2p,13			
Pihak berelasi	56	8.278	7.957	10.532
Pihak ketiga		<u>17.189.878</u>	<u>15.137.262</u>	<u>11.844.684</u>
		17.198.156	15.145.219	11.855.216
Dikurangi: cadangan kerugian penurunan nilai		<u>(371.291)</u>	<u>(362.887)</u>	<u>(323.378)</u>
Neto		16.826.865	14.782.332	11.531.838
Investasi bersih dalam sewa pembiayaan	2c,2q,14			
Pihak ketiga		3.328.389	2.364.629	834.483
Dikurangi: cadangan kerugian penurunan nilai		<u>(9.286)</u>	<u>(7.739)</u>	<u>(4.538)</u>
Neto		3.319.103	2.356.890	829.945
Tagihan akseptasi	2c,2f,2u,15			
Pihak berelasi	56	2.183.157	1.049.343	415.848
Pihak ketiga		<u>11.705.705</u>	<u>11.495.151</u>	<u>14.373.396</u>
		13.888.862	12.544.494	14.789.244
Dikurangi: cadangan kerugian penurunan nilai		<u>(296.453)</u>	<u>(254.234)</u>	<u>(241.041)</u>
Neto		13.592.409	12.290.260	14.548.203
Penyertaan saham	2f,2s,16			
Pihak berelasi	56	322.617	297.420	250.071
Pihak ketiga		<u>129.476</u>	<u>48.816</u>	<u>5.338</u>
		452.093	346.236	255.409
Dikurangi: cadangan kerugian penurunan nilai		<u>(30.589)</u>	<u>(12.924)</u>	<u>(10.273)</u>
Neto		421.504	333.312	245.136
Biaya dibayar dimuka	17	2.858.186	2.784.234	2.751.081
Pajak dibayar dimuka	2ad,33a	1.236.027	2.688.049	2.612.707
Aset tetap	2r.i,2r.ii,18			
Dikurangi: akumulasi penyusutan		<u>50.075.628</u>	<u>46.991.375</u>	<u>44.736.920</u>
Neto		<u>(11.632.932)</u>	<u>(10.372.622)</u>	<u>(9.073.630)</u>
		38.442.696	36.618.753	35.663.290
Aset tidak berwujud	2r.iii,2s,19			
Dikurangi: akumulasi amortisasi		5.963.706	5.102.247	4.213.322
Neto		<u>(3.198.980)</u>	<u>(2.700.780)</u>	<u>(2.257.826)</u>
		2.764.726	2.401.467	1.955.496
Aset lain-lain	2c,2t,2v,2af,20,66			
Dikurangi: penyisihan lainnya		19.256.317	15.232.824	11.819.441
Neto		<u>(598.662)</u>	<u>(617.790)</u>	<u>(514.446)</u>
		18.657.655	14.615.034	11.304.995
Aset pajak tangguhan - neto	2ad,33e	4.997.622	5.564.319	5.990.101
JUMLAH ASET		<u>1.202.252.094</u>	<u>1.124.700.847</u>	<u>1.038.706.009</u>

¹⁾ Direklasifikasi, lihat Catatan 66

Catatan atas laporan keuangan konsolidasian terlampir merupakan bagian yang tidak terpisahkan dari laporan keuangan konsolidasian secara keseluruhan.

PT BANK MANDIRI (PERSERO) Tbk. DAN ENTITAS ANAK
LAPORAN POSISI KEUANGAN KONSOLIDASIAN (lanjutan)
Tanggal 31 Desember 2018
(Disajikan dalam jutaan Rupiah, kecuali dinyatakan lain)

	Catatan	31 Desember 2018	31 Desember 2017	1 Januari 2017
LIABILITAS, DANA SYIRKAH				
TEMPORER DAN EKUITAS (lanjutan)				
EKUITAS				
Ekuitas yang dapat diatribusikan kepada pemilik entitas induk				
Modal saham - nilai nominal Rp250 (nilai penuh) per lembar saham pada tanggal 31 Desember 2018 dan 31 Desember 2017 dan Rp500 (nilai penuh) per lembar saham pada tanggal 1 Januari 2017				
Modal dasar - 1 lembar Saham				
Seri A Dwiwarna dan 63.999.999.999 lembar Saham Biasa Seri B pada tanggal 31 Desember 2018 dan 31 Desember 2017 dan 1 lembar Saham Seri A Dwiwarna dan 31.999.999.999 lembar Saham Biasa Seri B pada tanggal 1 Januari 2017				
Modal ditempatkan dan disetor -				
1 lembar Saham Seri A Dwiwarna dan 46.666.666.665 lembar Saham Biasa Seri B pada tanggal 31 Desember 2018 dan 31 Desember 2017 dan 1 lembar saham Seri A Dwiwarna dan 23.333.333.332 lembar Saham Biasa Seri B pada tanggal 1 Januari 2017				
	40a	11.666.667	11.666.667	11.666.667
Tambahan modal disetor/agio saham	40b	17.316.192	17.316.192	17.316.192
Selisih kurs karena penjabaran laporan keuangan dalam mata uang asing	2e	112.171	168.412	202.363
(Kerugian)/keuntungan neto yang belum direalisasi dari (penurunan)/kenaikan nilai wajar efek-efek dan obligasi pemerintah yang tersedia untuk dijual setelah dikurangi pajak tangguhan	2j,2k	(1.638.088)	1.117.864	(759.364)
Bagian efektif lindung nilai arus kas	2n,11	(17.030)	(6.436)	-
Selisih bersih revaluasi aset tetap	2r,i,18	26.435.307	25.666.631	25.140.523
Keuntungan/(kerugian) neto aktuarial program imbalan pasti setelah dikurangi pajak tangguhan	2ai,34,51	348.613	(462.008)	49.515
Selisih transaksi dengan pihak nonpengendali	1g	(106.001)	(106.001)	(92.751)
Saldo laba (saldo rugi sebesar Rp162.874.901 telah dieliminasi dengan tambahan modal disetor/agio saham pada saat kuasi-reorganisasi pada tanggal 30 April 2003)				
- Sudah ditentukan penggunaannya		5.380.268	5.380.268	5.380.268
- Belum ditentukan penggunaannya	40c	121.704.418	105.977.254	91.550.525
Total saldo laba		127.084.686	111.357.522	96.930.793
		181.202.517	166.718.843	150.453.938
Kepentingan nonpengendali atas aset neto Entitas Anak yang dikonsolidasi	2d,39	3.757.788	3.287.289	2.915.785
JUMLAH EKUITAS		184.960.305	170.006.132	153.369.723
JUMLAH LIABILITAS, DANA SYIRKAH				
TEMPORER DAN EKUITAS		1.202.252.094	1.124.700.847	1.038.706.009

Catatan atas laporan keuangan konsolidasian terlampir merupakan bagian yang tidak terpisahkan dari laporan keuangan konsolidasian secara keseluruhan.

PT BANK MANDIRI (PERSERO) Tbk. DAN ENTITAS ANAK
LAPORAN LABA RUGI DAN PENGHASILAN KOMPREHENSIF LAIN KONSOLIDASIAN
Untuk Tahun yang Berakhir pada Tanggal 31 Desember 2018
(Disajikan dalam jutaan Rupiah, kecuali dinyatakan lain)

	Catatan	Tahun yang berakhir pada tanggal 31 Desember	
		2018	2017 ¹⁾
PENDAPATAN DAN BEBAN OPERASIONAL			
Pendapatan bunga dan pendapatan syariah	2f,2af,41,56		
Pendapatan bunga	66	74.454.382	71.055.102
Pendapatan syariah		6.538.188	6.229.546
Total pendapatan bunga dan pendapatan syariah		80.992.570	77.284.648
Beban bunga dan beban syariah	2af,42,66		
Beban bunga		(23.710.628)	(22.755.157)
Beban syariah		(2.659.310)	(2.541.130)
Total beban bunga dan beban syariah		(26.369.938)	(25.296.287)
PENDAPATAN BUNGA DAN SYARIAH - NETO		54.622.632	51.988.361
Pendapatan premi	2ag	10.342.487	10.325.187
Beban klaim	2ag	(7.635.354)	(7.860.112)
PENDAPATAN PREMI - NETO		2.707.133	2.465.075
PENDAPATAN BUNGA, SYARIAH DAN PREMI - NETO		57.329.765	54.453.436
Pendapatan operasional lainnya			
Provisi dan komisi lainnya	2ah,66	13.013.786	12.448.315
Pendapatan dari kelompok diperdagangkan - neto	2c,2e,2n,43,	3.657.290	3.471.667
Lain-lain	44,66	11.000.989	6.910.425
Total pendapatan operasional lainnya		27.672.065	22.830.407
Pembentukan cadangan kerugian penurunan nilai	2c,45	(14.394.973)	(15.646.385)
Pembalikan/(pembentukan) penyisihan estimasi kerugian atas komitmen dan kontinjensi	2c,31c	270.973	(173.402)
Pembentukan penyisihan lainnya	2t,46	(61.498)	(132.050)
(Kerugian)/keuntungan yang belum direalisasi dari (penurunan)/kenaikan nilai wajar investasi pemegang polis pada kontrak <i>unit-link</i>	2j,2k,2z,47,66	(18.483)	46.849

¹⁾ Direklasifikasi, lihat Catatan 66

Catatan atas laporan keuangan konsolidasian terlampir merupakan bagian yang tidak terpisahkan dari laporan keuangan konsolidasian secara keseluruhan.

PT BANK MANDIRI (PERSERO) Tbk. DAN ENTITAS ANAK
LAPORAN LABA RUGI DAN PENGHASILAN KOMPREHENSIF LAIN KONSOLIDASIAN (lanjutan)
Untuk Tahun yang Berakhir pada Tanggal 31 Desember 2018
(Disajikan dalam jutaan Rupiah, kecuali dinyatakan lain)

	Catatan	Tahun yang berakhir pada tanggal 31 Desember	
		2018	2017 ¹⁾
Keuntungan dari penjualan efek-efek dan obligasi pemerintah	2j,2k,48,66	674.087	779.993
Beban operasional lainnya	2f,2ai,		
Beban gaji dan tunjangan	49,51,56	(16.322.769)	(14.858.642)
Beban umum dan administrasi	2r,50	(16.587.005)	(15.405.579)
Lain-lain - neto	52,66	(4.656.365)	(4.724.876)
Total beban operasional lainnya		(37.566.139)	(34.989.097)
LABA OPERASIONAL		33.905.797	27.169.751
Pendapatan/(beban) bukan operasional - neto	53	37.572	(12.888)
LABA SEBELUM BEBAN PAJAK DAN KEPENTINGAN NONPENGENDALI		33.943.369	27.156.863
Beban pajak			
Kini	2ad,33c,33d		
Tahun berjalan		(5.918.708)	(5.593.293)
Tahun sebelumnya	33f	(1.313.347)	-
Tanggungan	2ad,33c,33e	(859.377)	(120.528)
Total beban pajak - neto		(8.091.432)	(5.713.821)
LABA TAHUN BERJALAN		25.851.937	21.443.042
PENGHASILAN KOMPREHENSIF LAIN			
Pos-pos yang tidak akan direklasifikasi ke laba rugi			
Keuntungan revaluasi aset tetap	2r.i	768.681	526.108
Keuntungan/(kerugian) aktuarial program imbalan pasti	2ai	1.023.174	(641.569)
Pajak penghasilan terkait pos-pos yang tidak akan direklasifikasi ke laba rugi		(206.373)	125.139
		1.585.482	9.678
Pos-pos yang akan direklasifikasi ke laba rugi			
Penyesuaian akibat penjabaran laporan keuangan dalam mata uang asing	2e	(55.547)	(32.750)
Perubahan nilai wajar aset keuangan dalam kelompok tersedia untuk dijual	2j,2k	(3.585.763)	2.364.089
Bagian efektif dari lindung nilai arus kas	2n	(27.695)	(16.826)
Pajak penghasilan terkait pos-pos yang akan direklasifikasi ke laba rugi		766.774	(446.198)
		(2.902.231)	1.868.315
Penghasilan komprehensif lain tahun berjalan - setelah pajak penghasilan		(1.316.749)	1.877.993

¹⁾ Direklasifikasi, lihat Catatan 66

Catatan atas laporan keuangan konsolidasian terlampir merupakan bagian yang tidak terpisahkan dari laporan keuangan konsolidasian secara keseluruhan.

PT BANK MANDIRI (PERSERO) Tbk. DAN ENTITAS ANAK
LAPORAN LABA RUGI DAN PENGHASILAN KOMPREHENSIF LAIN KONSOLIDASIAN (lanjutan)
Untuk Tahun yang Berakhir pada Tanggal 31 Desember 2018
(Disajikan dalam jutaan Rupiah, kecuali dinyatakan lain)

	Catatan	Tahun yang berakhir pada tanggal 31 Desember	
		2018	2017
PENGHASILAN KOMPREHENSIF LAIN (lanjutan)			
TOTAL PENGHASILAN KOMPREHENSIF TAHUN BERJALAN		24.535.188	23.321.035
Laba tahun berjalan yang diatribusikan kepada:			
Pemilik Entitas Induk		25.015.021	20.639.683
Kepentingan nonpengendali	2d	836.916	803.359
		25.851.937	21.443.042
Total penghasilan komprehensif tahun berjalan yang diatribusikan kepada:			
Pemilik Entitas Induk		23.771.531	22.491.109
Kepentingan nonpengendali	2d	763.657	829.926
		24.535.188	23.321.035
LABA PER SAHAM	2aj		
Dasar (dalam Rupiah penuh)		536,04	442,28
Dilusian (dalam Rupiah penuh)		536,04	442,28



Catatan atas laporan keuangan konsolidasian terlampir merupakan bagian yang tidak terpisahkan dari laporan keuangan konsolidasian secara keseluruhan.

Titik Persentase Distribusi t

d.f. = 1 - 200



Titik Persentase Distribusi t (df = 1 – 40)

df	Pr 0.50	0.25 0.20	0.10 0.10	0.05 0.050	0.025 0.02	0.01 0.010	0.005 0.0010	0.001 0.002
1	1.00000	3.07768	6.31375	12.70620	31.82052	63.65674	318.30884	
2	0.81650	1.88562	2.91999	4.30265	6.96456	9.92484	22.32712	
3	0.76489	1.63774	2.35336	3.18245	4.54070	5.84091	10.21453	
4	0.74070	1.53321	2.13185	2.77645	3.74695	4.60409	7.17318	
5	0.72669	1.47588	2.01505	2.57058	3.36493	4.03214	5.89343	
6	0.71756	1.43976	1.94318	2.44691	3.14267	3.70743	5.20763	
7	0.71114	1.41492	1.89458	2.36462	2.99795	3.49948	4.78529	
8	0.70639	1.39682	1.85955	2.30600	2.89646	3.35539	4.50079	
9	0.70272	1.38303	1.83311	2.26216	2.82144	3.24984	4.29681	
10	0.69981	1.37218	1.81246	2.22814	2.76377	3.16927	4.14370	
11	0.69745	1.36343	1.79588	2.20099	2.71808	3.10581	4.02470	
12	0.69548	1.35622	1.78229	2.17881	2.68100	3.05454	3.92963	
13	0.69383	1.35017	1.77093	2.16037	2.65031	3.01228	3.85198	
14	0.69242	1.34503	1.76131	2.14479	2.62449	2.97684	3.78739	
15	0.69120	1.34061	1.75305	2.13145	2.60248	2.94671	3.73283	
16	0.69013	1.33676	1.74588	2.11991	2.58349	2.92078	3.68615	
17	0.68920	1.33338	1.73961	2.10982	2.56693	2.89823	3.64577	
18	0.68836	1.33039	1.73406	2.10092	2.55238	2.87844	3.61048	
19	0.68762	1.32773	1.72913	2.09302	2.53948	2.86093	3.57940	
20	0.68695	1.32534	1.72472	2.08596	2.52798	2.84534	3.55181	
21	0.68635	1.32319	1.72074	2.07961	2.51765	2.83136	3.52715	
22	0.68581	1.32124	1.71714	2.07387	2.50832	2.81876	3.50499	
23	0.68531	1.31946	1.71387	2.06866	2.49987	2.80734	3.48496	
24	0.68485	1.31784	1.71088	2.06390	2.49216	2.79694	3.46678	
25	0.68443	1.31635	1.70814	2.05954	2.48511	2.78744	3.45019	
26	0.68404	1.31497	1.70562	2.05553	2.47863	2.77871	3.43500	
27	0.68368	1.31370	1.70329	2.05183	2.47266	2.77068	3.42103	
28	0.68335	1.31253	1.70113	2.04841	2.46714	2.76326	3.40816	
29	0.68304	1.31143	1.69913	2.04523	2.46202	2.75639	3.39624	
30	0.68276	1.31042	1.69726	2.04227	2.45726	2.75000	3.38518	
31	0.68249	1.30946	1.69552	2.03951	2.45282	2.74404	3.37490	
32	0.68223	1.30857	1.69389	2.03693	2.44868	2.73848	3.36531	
33	0.68200	1.30774	1.69236	2.03452	2.44479	2.73328	3.35634	
34	0.68177	1.30695	1.69092	2.03224	2.44115	2.72839	3.34793	
35	0.68156	1.30621	1.68957	2.03011	2.43772	2.72381	3.34005	
36	0.68137	1.30551	1.68830	2.02809	2.43449	2.71948	3.33262	
37	0.68118	1.30485	1.68709	2.02619	2.43145	2.71541	3.32563	
38	0.68100	1.30423	1.68595	2.02439	2.42857	2.71156	3.31903	
39	0.68083	1.30364	1.68488	2.02269	2.42584	2.70791	3.31279	
40	0.68067	1.30308	1.68385	2.02108	2.42326	2.70446	3.30688	

Catatan: Probabilita yang lebih kecil yang ditunjukkan pada judul tiap kolom adalah luas daerah dalam satu ujung, sedangkan probabilitas yang lebih besar adalah luas daerah dalam kedua ujung

Titik Persentase Distribusi t (df = 41 – 80)

df \ Pr	0.25	0.10	0.05	0.025	0.01	0.005	0.001
	0.50	0.20	0.10	0.050	0.02	0.010	0.002
41	0.68052	1.30254	1.68288	2.01954	2.42080	2.70118	3.30127
42	0.68038	1.30204	1.68195	2.01808	2.41847	2.69807	3.29595
43	0.68024	1.30155	1.68107	2.01669	2.41625	2.69510	3.29089
44	0.68011	1.30109	1.68023	2.01537	2.41413	2.69228	3.28607
45	0.67998	1.30065	1.67943	2.01410	2.41212	2.68959	3.28148
46	0.67986	1.30023	1.67866	2.01290	2.41019	2.68701	3.27710
47	0.67975	1.29982	1.67793	2.01174	2.40835	2.68456	3.27291
48	0.67964	1.29944	1.67722	2.01063	2.40658	2.68220	3.26891
49	0.67953	1.29907	1.67655	2.00958	2.40489	2.67995	3.26508
50	0.67943	1.29871	1.67591	2.00856	2.40327	2.67779	3.26141
51	0.67933	1.29837	1.67528	2.00758	2.40172	2.67572	3.25789
52	0.67924	1.29805	1.67469	2.00665	2.40022	2.67373	3.25451
53	0.67915	1.29773	1.67412	2.00575	2.39879	2.67182	3.25127
54	0.67906	1.29743	1.67356	2.00488	2.39741	2.66998	3.24815
55	0.67898	1.29713	1.67303	2.00404	2.39608	2.66822	3.24515
56	0.67890	1.29685	1.67252	2.00324	2.39480	2.66651	3.24226
57	0.67882	1.29658	1.67203	2.00247	2.39357	2.66487	3.23948
58	0.67874	1.29632	1.67155	2.00172	2.39238	2.66329	3.23680
59	0.67867	1.29607	1.67109	2.00100	2.39123	2.66176	3.23421
60	0.67860	1.29582	1.67065	2.00030	2.39012	2.66028	3.23171
61	0.67853	1.29558	1.67022	1.99962	2.38905	2.65886	3.22930
62	0.67847	1.29536	1.66980	1.99897	2.38801	2.65748	3.22696
63	0.67840	1.29513	1.66940	1.99834	2.38701	2.65615	3.22471
64	0.67834	1.29492	1.66901	1.99773	2.38604	2.65485	3.22253
65	0.67828	1.29471	1.66864	1.99714	2.38510	2.65360	3.22041
66	0.67823	1.29451	1.66827	1.99656	2.38419	2.65239	3.21837
67	0.67817	1.29432	1.66792	1.99601	2.38330	2.65122	3.21639
68	0.67811	1.29413	1.66757	1.99547	2.38245	2.65008	3.21446
69	0.67806	1.29394	1.66724	1.99495	2.38161	2.64898	3.21260
70	0.67801	1.29376	1.66691	1.99444	2.38081	2.64790	3.21079
71	0.67796	1.29359	1.66660	1.99394	2.38002	2.64686	3.20903
72	0.67791	1.29342	1.66629	1.99346	2.37926	2.64585	3.20733
73	0.67787	1.29326	1.66600	1.99300	2.37852	2.64487	3.20567
74	0.67782	1.29310	1.66571	1.99254	2.37780	2.64391	3.20406
75	0.67778	1.29294	1.66543	1.99210	2.37710	2.64298	3.20249
76	0.67773	1.29279	1.66515	1.99167	2.37642	2.64208	3.20096
77	0.67769	1.29264	1.66488	1.99125	2.37576	2.64120	3.19948
78	0.67765	1.29250	1.66462	1.99085	2.37511	2.64034	3.19804
79	0.67761	1.29236	1.66437	1.99045	2.37448	2.63950	3.19663
80	0.67757	1.29222	1.66412	1.99006	2.37387	2.63869	3.19526

Catatan: Probabilita yang lebih kecil yang ditunjukkan pada judul tiap kolom adalah luas daerah dalam satu ujung, sedangkan probabilitas yang lebih besar adalah luas daerah dalam kedua ujung

Titik Persentase Distribusi t (df = 81 –120)

df \ Pr	0.25	0.10	0.05	0.025	0.01	0.005	0.001
	0.50	0.20	0.10	0.050	0.02	0.010	0.002
81	0.67753	1.29209	1.66388	1.98969	2.37327	2.63790	3.19392
82	0.67749	1.29196	1.66365	1.98932	2.37269	2.63712	3.19262
83	0.67746	1.29183	1.66342	1.98896	2.37212	2.63637	3.19135
84	0.67742	1.29171	1.66320	1.98861	2.37156	2.63563	3.19011
85	0.67739	1.29159	1.66298	1.98827	2.37102	2.63491	3.18890
86	0.67735	1.29147	1.66277	1.98793	2.37049	2.63421	3.18772
87	0.67732	1.29136	1.66256	1.98761	2.36998	2.63353	3.18657
88	0.67729	1.29125	1.66235	1.98729	2.36947	2.63286	3.18544
89	0.67726	1.29114	1.66216	1.98698	2.36898	2.63220	3.18434
90	0.67723	1.29103	1.66196	1.98667	2.36850	2.63157	3.18327
91	0.67720	1.29092	1.66177	1.98638	2.36803	2.63094	3.18222
92	0.67717	1.29082	1.66159	1.98609	2.36757	2.63033	3.18119
93	0.67714	1.29072	1.66140	1.98580	2.36712	2.62973	3.18019
94	0.67711	1.29062	1.66123	1.98552	2.36667	2.62915	3.17921
95	0.67708	1.29053	1.66105	1.98525	2.36624	2.62858	3.17825
96	0.67705	1.29043	1.66088	1.98498	2.36582	2.62802	3.17731
97	0.67703	1.29034	1.66071	1.98472	2.36541	2.62747	3.17639
98	0.67700	1.29025	1.66055	1.98447	2.36500	2.62693	3.17549
99	0.67698	1.29016	1.66039	1.98422	2.36461	2.62641	3.17460
100	0.67695	1.29007	1.66023	1.98397	2.36422	2.62589	3.17374
101	0.67693	1.28999	1.66008	1.98373	2.36384	2.62539	3.17289
102	0.67690	1.28991	1.65993	1.98350	2.36346	2.62489	3.17206
103	0.67688	1.28982	1.65978	1.98326	2.36310	2.62441	3.17125
104	0.67686	1.28974	1.65964	1.98304	2.36274	2.62393	3.17045
105	0.67683	1.28967	1.65950	1.98282	2.36239	2.62347	3.16967
106	0.67681	1.28959	1.65936	1.98260	2.36204	2.62301	3.16890
107	0.67679	1.28951	1.65922	1.98238	2.36170	2.62256	3.16815
108	0.67677	1.28944	1.65909	1.98217	2.36137	2.62212	3.16741
109	0.67675	1.28937	1.65895	1.98197	2.36105	2.62169	3.16669
110	0.67673	1.28930	1.65882	1.98177	2.36073	2.62126	3.16598
111	0.67671	1.28922	1.65870	1.98157	2.36041	2.62085	3.16528
112	0.67669	1.28916	1.65857	1.98137	2.36010	2.62044	3.16460
113	0.67667	1.28909	1.65845	1.98118	2.35980	2.62004	3.16392
114	0.67665	1.28902	1.65833	1.98099	2.35950	2.61964	3.16326
115	0.67663	1.28896	1.65821	1.98081	2.35921	2.61926	3.16262
116	0.67661	1.28889	1.65810	1.98063	2.35892	2.61888	3.16198
117	0.67659	1.28883	1.65798	1.98045	2.35864	2.61850	3.16135
118	0.67657	1.28877	1.65787	1.98027	2.35837	2.61814	3.16074
119	0.67656	1.28871	1.65776	1.98010	2.35809	2.61778	3.16013
120	0.67654	1.28865	1.65765	1.97993	2.35782	2.61742	3.15954

Catatan: Probabilita yang lebih kecil yang ditunjukkan pada judul tiap kolom adalah luas daerah dalam satu ujung, sedangkan probabilitas yang lebih besar adalah luas daerah dalam kedua ujung

Titik Persentase Distribusi t (df = 121 –160)

df \ Pr	0.25	0.10	0.05	0.025	0.01	0.005	0.001
	0.50	0.20	0.10	0.050	0.02	0.010	0.002
121	0.67652	1.28859	1.65754	1.97976	2.35756	2.61707	3.15895
122	0.67651	1.28853	1.65744	1.97960	2.35730	2.61673	3.15838
123	0.67649	1.28847	1.65734	1.97944	2.35705	2.61639	3.15781
124	0.67647	1.28842	1.65723	1.97928	2.35680	2.61606	3.15726
125	0.67646	1.28836	1.65714	1.97912	2.35655	2.61573	3.15671
126	0.67644	1.28831	1.65704	1.97897	2.35631	2.61541	3.15617
127	0.67643	1.28825	1.65694	1.97882	2.35607	2.61510	3.15565
128	0.67641	1.28820	1.65685	1.97867	2.35583	2.61478	3.15512
129	0.67640	1.28815	1.65675	1.97852	2.35560	2.61448	3.15461
130	0.67638	1.28810	1.65666	1.97838	2.35537	2.61418	3.15411
131	0.67637	1.28805	1.65657	1.97824	2.35515	2.61388	3.15361
132	0.67635	1.28800	1.65648	1.97810	2.35493	2.61359	3.15312
133	0.67634	1.28795	1.65639	1.97796	2.35471	2.61330	3.15264
134	0.67633	1.28790	1.65630	1.97783	2.35450	2.61302	3.15217
135	0.67631	1.28785	1.65622	1.97769	2.35429	2.61274	3.15170
136	0.67630	1.28781	1.65613	1.97756	2.35408	2.61246	3.15124
137	0.67628	1.28776	1.65605	1.97743	2.35387	2.61219	3.15079
138	0.67627	1.28772	1.65597	1.97730	2.35367	2.61193	3.15034
139	0.67626	1.28767	1.65589	1.97718	2.35347	2.61166	3.14990
140	0.67625	1.28763	1.65581	1.97705	2.35328	2.61140	3.14947
141	0.67623	1.28758	1.65573	1.97693	2.35309	2.61115	3.14904
142	0.67622	1.28754	1.65566	1.97681	2.35289	2.61090	3.14862
143	0.67621	1.28750	1.65558	1.97669	2.35271	2.61065	3.14820
144	0.67620	1.28746	1.65550	1.97658	2.35252	2.61040	3.14779
145	0.67619	1.28742	1.65543	1.97646	2.35234	2.61016	3.14739
146	0.67617	1.28738	1.65536	1.97635	2.35216	2.60992	3.14699
147	0.67616	1.28734	1.65529	1.97623	2.35198	2.60969	3.14660
148	0.67615	1.28730	1.65521	1.97612	2.35181	2.60946	3.14621
149	0.67614	1.28726	1.65514	1.97601	2.35163	2.60923	3.14583
150	0.67613	1.28722	1.65508	1.97591	2.35146	2.60900	3.14545
151	0.67612	1.28718	1.65501	1.97580	2.35130	2.60878	3.14508
152	0.67611	1.28715	1.65494	1.97569	2.35113	2.60856	3.14471
153	0.67610	1.28711	1.65487	1.97559	2.35097	2.60834	3.14435
154	0.67609	1.28707	1.65481	1.97549	2.35081	2.60813	3.14400
155	0.67608	1.28704	1.65474	1.97539	2.35065	2.60792	3.14364
156	0.67607	1.28700	1.65468	1.97529	2.35049	2.60771	3.14330
157	0.67606	1.28697	1.65462	1.97519	2.35033	2.60751	3.14295
158	0.67605	1.28693	1.65455	1.97509	2.35018	2.60730	3.14261
159	0.67604	1.28690	1.65449	1.97500	2.35003	2.60710	3.14228
160	0.67603	1.28687	1.65443	1.97490	2.34988	2.60691	3.14195

Catatan: Probabilita yang lebih kecil yang ditunjukkan pada judul tiap kolom adalah luas daerah dalam satu ujung, sedangkan probabilitas yang lebih besar adalah luas daerah dalam kedua ujung

Titik Persentase Distribusi t (df = 161 –200)

df \ Pr	0.25	0.10	0.05	0.025	0.01	0.005	0.001
	0.50	0.20	0.10	0.050	0.02	0.010	0.002
161	0.67602	1.28683	1.65437	1.97481	2.34973	2.60671	3.14162
162	0.67601	1.28680	1.65431	1.97472	2.34959	2.60652	3.14130
163	0.67600	1.28677	1.65426	1.97462	2.34944	2.60633	3.14098
164	0.67599	1.28673	1.65420	1.97453	2.34930	2.60614	3.14067
165	0.67598	1.28670	1.65414	1.97445	2.34916	2.60595	3.14036
166	0.67597	1.28667	1.65408	1.97436	2.34902	2.60577	3.14005
167	0.67596	1.28664	1.65403	1.97427	2.34888	2.60559	3.13975
168	0.67595	1.28661	1.65397	1.97419	2.34875	2.60541	3.13945
169	0.67594	1.28658	1.65392	1.97410	2.34862	2.60523	3.13915
170	0.67594	1.28655	1.65387	1.97402	2.34848	2.60506	3.13886
171	0.67593	1.28652	1.65381	1.97393	2.34835	2.60489	3.13857
172	0.67592	1.28649	1.65376	1.97385	2.34822	2.60471	3.13829
173	0.67591	1.28646	1.65371	1.97377	2.34810	2.60455	3.13801
174	0.67590	1.28644	1.65366	1.97369	2.34797	2.60438	3.13773
175	0.67589	1.28641	1.65361	1.97361	2.34784	2.60421	3.13745
176	0.67589	1.28638	1.65356	1.97353	2.34772	2.60405	3.13718
177	0.67588	1.28635	1.65351	1.97346	2.34760	2.60389	3.13691
178	0.67587	1.28633	1.65346	1.97338	2.34748	2.60373	3.13665
179	0.67586	1.28630	1.65341	1.97331	2.34736	2.60357	3.13638
180	0.67586	1.28627	1.65336	1.97323	2.34724	2.60342	3.13612
181	0.67585	1.28625	1.65332	1.97316	2.34713	2.60326	3.13587
182	0.67584	1.28622	1.65327	1.97308	2.34701	2.60311	3.13561
183	0.67583	1.28619	1.65322	1.97301	2.34690	2.60296	3.13536
184	0.67583	1.28617	1.65318	1.97294	2.34678	2.60281	3.13511
185	0.67582	1.28614	1.65313	1.97287	2.34667	2.60267	3.13487
186	0.67581	1.28612	1.65309	1.97280	2.34656	2.60252	3.13463
187	0.67580	1.28610	1.65304	1.97273	2.34645	2.60238	3.13438
188	0.67580	1.28607	1.65300	1.97266	2.34635	2.60223	3.13415
189	0.67579	1.28605	1.65296	1.97260	2.34624	2.60209	3.13391
190	0.67578	1.28602	1.65291	1.97253	2.34613	2.60195	3.13368
191	0.67578	1.28600	1.65287	1.97246	2.34603	2.60181	3.13345
192	0.67577	1.28598	1.65283	1.97240	2.34593	2.60168	3.13322
193	0.67576	1.28595	1.65279	1.97233	2.34582	2.60154	3.13299
194	0.67576	1.28593	1.65275	1.97227	2.34572	2.60141	3.13277
195	0.67575	1.28591	1.65271	1.97220	2.34562	2.60128	3.13255
196	0.67574	1.28589	1.65267	1.97214	2.34552	2.60115	3.13233
197	0.67574	1.28586	1.65263	1.97208	2.34543	2.60102	3.13212
198	0.67573	1.28584	1.65259	1.97202	2.34533	2.60089	3.13190
199	0.67572	1.28582	1.65255	1.97196	2.34523	2.60076	3.13169
200	0.67572	1.28580	1.65251	1.97190	2.34514	2.60063	3.13148

Catatan: Probabilita yang lebih kecil yang ditunjukkan pada judul tiap kolom adalah luas daerah dalam satu ujung, sedangkan probabilitas yang lebih besar adalah luas daerah dalam kedua ujung

Titik Persentase Distribusi F

Probabilita = 0.05



Titik Persentase Distribusi F untuk Probabilita = 0,05

df untuk penyebut (N2)	df untuk pembilang (N1)														
	1	2	3	4	5	6	7	8	9	10	11	12	13	14	15
1	161	199	216	225	230	234	237	239	241	242	243	244	245	245	246
2	18.51	19.00	19.16	19.25	19.30	19.33	19.35	19.37	19.38	19.40	19.40	19.41	19.42	19.42	19.43
3	10.13	9.55	9.28	9.12	9.01	8.94	8.89	8.85	8.81	8.79	8.76	8.74	8.73	8.71	8.70
4	7.71	6.94	6.59	6.39	6.26	6.16	6.09	6.04	6.00	5.96	5.94	5.91	5.89	5.87	5.86
5	6.61	5.79	5.41	5.19	5.05	4.95	4.88	4.82	4.77	4.74	4.70	4.68	4.66	4.64	4.62
6	5.99	5.14	4.76	4.53	4.39	4.28	4.21	4.15	4.10	4.06	4.03	4.00	3.98	3.96	3.94
7	5.59	4.74	4.35	4.12	3.97	3.87	3.79	3.73	3.68	3.64	3.60	3.57	3.55	3.53	3.51
8	5.32	4.46	4.07	3.84	3.69	3.58	3.50	3.44	3.39	3.35	3.31	3.28	3.26	3.24	3.22
9	5.12	4.26	3.86	3.63	3.48	3.37	3.29	3.23	3.18	3.14	3.10	3.07	3.05	3.03	3.01
10	4.96	4.10	3.71	3.48	3.33	3.22	3.14	3.07	3.02	2.98	2.94	2.91	2.89	2.86	2.85
11	4.84	3.98	3.59	3.36	3.20	3.09	3.01	2.95	2.90	2.85	2.82	2.79	2.76	2.74	2.72
12	4.75	3.89	3.49	3.26	3.11	3.00	2.91	2.85	2.80	2.75	2.72	2.69	2.66	2.64	2.62
13	4.67	3.81	3.41	3.18	3.03	2.92	2.83	2.77	2.71	2.67	2.63	2.60	2.58	2.55	2.53
14	4.60	3.74	3.34	3.11	2.96	2.85	2.76	2.70	2.65	2.60	2.57	2.53	2.51	2.48	2.46
15	4.54	3.68	3.29	3.06	2.90	2.79	2.71	2.64	2.59	2.54	2.51	2.48	2.45	2.42	2.40
16	4.49	3.63	3.24	3.01	2.85	2.74	2.66	2.59	2.54	2.49	2.46	2.42	2.40	2.37	2.35
17	4.45	3.59	3.20	2.96	2.81	2.70	2.61	2.55	2.49	2.45	2.41	2.38	2.35	2.33	2.31
18	4.41	3.55	3.16	2.93	2.77	2.66	2.58	2.51	2.46	2.41	2.37	2.34	2.31	2.29	2.27
19	4.38	3.52	3.13	2.90	2.74	2.63	2.54	2.48	2.42	2.38	2.34	2.31	2.28	2.26	2.23
20	4.35	3.49	3.10	2.87	2.71	2.60	2.51	2.45	2.39	2.35	2.31	2.28	2.25	2.22	2.20
21	4.32	3.47	3.07	2.84	2.68	2.57	2.49	2.42	2.37	2.32	2.28	2.25	2.22	2.20	2.18
22	4.30	3.44	3.05	2.82	2.66	2.55	2.46	2.40	2.34	2.30	2.26	2.23	2.20	2.17	2.15
23	4.28	3.42	3.03	2.80	2.64	2.53	2.44	2.37	2.32	2.27	2.24	2.20	2.18	2.15	2.13
24	4.26	3.40	3.01	2.78	2.62	2.51	2.42	2.36	2.30	2.25	2.22	2.18	2.15	2.13	2.11
25	4.24	3.39	2.99	2.76	2.60	2.49	2.40	2.34	2.28	2.24	2.20	2.16	2.14	2.11	2.09
26	4.23	3.37	2.98	2.74	2.59	2.47	2.39	2.32	2.27	2.22	2.18	2.15	2.12	2.09	2.07
27	4.21	3.35	2.96	2.73	2.57	2.46	2.37	2.31	2.25	2.20	2.17	2.13	2.10	2.08	2.06
28	4.20	3.34	2.95	2.71	2.56	2.45	2.36	2.29	2.24	2.19	2.15	2.12	2.09	2.06	2.04
29	4.18	3.33	2.93	2.70	2.55	2.43	2.35	2.28	2.22	2.18	2.14	2.10	2.08	2.05	2.03
30	4.17	3.32	2.92	2.69	2.53	2.42	2.33	2.27	2.21	2.16	2.13	2.09	2.06	2.04	2.01
31	4.16	3.30	2.91	2.68	2.52	2.41	2.32	2.25	2.20	2.15	2.11	2.08	2.05	2.03	2.00
32	4.15	3.29	2.90	2.67	2.51	2.40	2.31	2.24	2.19	2.14	2.10	2.07	2.04	2.01	1.99
33	4.14	3.28	2.89	2.66	2.50	2.39	2.30	2.23	2.18	2.13	2.09	2.06	2.03	2.00	1.98
34	4.13	3.28	2.88	2.65	2.49	2.38	2.29	2.23	2.17	2.12	2.08	2.05	2.02	1.99	1.97
35	4.12	3.27	2.87	2.64	2.49	2.37	2.29	2.22	2.16	2.11	2.07	2.04	2.01	1.99	1.96
36	4.11	3.26	2.87	2.63	2.48	2.36	2.28	2.21	2.15	2.11	2.07	2.03	2.00	1.98	1.95
37	4.11	3.25	2.86	2.63	2.47	2.36	2.27	2.20	2.14	2.10	2.06	2.02	2.00	1.97	1.95
38	4.10	3.24	2.85	2.62	2.46	2.35	2.26	2.19	2.14	2.09	2.05	2.02	1.99	1.96	1.94
39	4.09	3.24	2.85	2.61	2.46	2.34	2.26	2.19	2.13	2.08	2.04	2.01	1.98	1.95	1.93
40	4.08	3.23	2.84	2.61	2.45	2.34	2.25	2.18	2.12	2.08	2.04	2.00	1.97	1.95	1.92
41	4.08	3.23	2.83	2.60	2.44	2.33	2.24	2.17	2.12	2.07	2.03	2.00	1.97	1.94	1.92
42	4.07	3.22	2.83	2.59	2.44	2.32	2.24	2.17	2.11	2.06	2.03	1.99	1.96	1.94	1.91
43	4.07	3.21	2.82	2.59	2.43	2.32	2.23	2.16	2.11	2.06	2.02	1.99	1.96	1.93	1.91
44	4.06	3.21	2.82	2.58	2.43	2.31	2.23	2.16	2.10	2.05	2.01	1.98	1.95	1.92	1.90
45	4.06	3.20	2.81	2.58	2.42	2.31	2.22	2.15	2.10	2.05	2.01	1.97	1.94	1.92	1.89

Titik Persentase Distribusi F untuk Probabilita = 0,05

df untuk penyebut (N2)	df untuk pembilang (N1)														
	1	2	3	4	5	6	7	8	9	10	11	12	13	14	15
46	4.05	3.20	2.81	2.57	2.42	2.30	2.22	2.15	2.09	2.04	2.00	1.97	1.94	1.91	1.89
47	4.05	3.20	2.80	2.57	2.41	2.30	2.21	2.14	2.09	2.04	2.00	1.96	1.93	1.91	1.88
48	4.04	3.19	2.80	2.57	2.41	2.29	2.21	2.14	2.08	2.03	1.99	1.96	1.93	1.90	1.88
49	4.04	3.19	2.79	2.56	2.40	2.29	2.20	2.13	2.08	2.03	1.99	1.96	1.93	1.90	1.88
50	4.03	3.18	2.79	2.56	2.40	2.29	2.20	2.13	2.07	2.03	1.99	1.95	1.92	1.89	1.87
51	4.03	3.18	2.79	2.55	2.40	2.28	2.20	2.13	2.07	2.02	1.98	1.95	1.92	1.89	1.87
52	4.03	3.18	2.78	2.55	2.39	2.28	2.19	2.12	2.07	2.02	1.98	1.94	1.91	1.89	1.86
53	4.02	3.17	2.78	2.55	2.39	2.28	2.19	2.12	2.06	2.01	1.97	1.94	1.91	1.88	1.86
54	4.02	3.17	2.78	2.54	2.39	2.27	2.18	2.12	2.06	2.01	1.97	1.94	1.91	1.88	1.86
55	4.02	3.16	2.77	2.54	2.38	2.27	2.18	2.11	2.06	2.01	1.97	1.93	1.90	1.88	1.85
56	4.01	3.16	2.77	2.54	2.38	2.27	2.18	2.11	2.05	2.00	1.96	1.93	1.90	1.87	1.85
57	4.01	3.16	2.77	2.53	2.38	2.26	2.18	2.11	2.05	2.00	1.96	1.93	1.90	1.87	1.85
58	4.01	3.16	2.76	2.53	2.37	2.26	2.17	2.10	2.05	2.00	1.96	1.92	1.89	1.87	1.84
59	4.00	3.15	2.76	2.53	2.37	2.26	2.17	2.10	2.04	2.00	1.96	1.92	1.89	1.86	1.84
60	4.00	3.15	2.76	2.53	2.37	2.25	2.17	2.10	2.04	1.99	1.95	1.92	1.89	1.86	1.84
61	4.00	3.15	2.76	2.52	2.37	2.25	2.16	2.09	2.04	1.99	1.95	1.91	1.88	1.86	1.83
62	4.00	3.15	2.75	2.52	2.36	2.25	2.16	2.09	2.03	1.99	1.95	1.91	1.88	1.85	1.83
63	3.99	3.14	2.75	2.52	2.36	2.25	2.16	2.09	2.03	1.98	1.94	1.91	1.88	1.85	1.83
64	3.99	3.14	2.75	2.52	2.36	2.24	2.16	2.09	2.03	1.98	1.94	1.91	1.88	1.85	1.83
65	3.99	3.14	2.75	2.51	2.36	2.24	2.15	2.08	2.03	1.98	1.94	1.90	1.87	1.85	1.82
66	3.99	3.14	2.74	2.51	2.35	2.24	2.15	2.08	2.03	1.98	1.94	1.90	1.87	1.84	1.82
67	3.98	3.13	2.74	2.51	2.35	2.24	2.15	2.08	2.02	1.98	1.93	1.90	1.87	1.84	1.82
68	3.98	3.13	2.74	2.51	2.35	2.24	2.15	2.08	2.02	1.97	1.93	1.90	1.87	1.84	1.82
69	3.98	3.13	2.74	2.50	2.35	2.23	2.15	2.08	2.02	1.97	1.93	1.90	1.86	1.84	1.81
70	3.98	3.13	2.74	2.50	2.35	2.23	2.14	2.07	2.02	1.97	1.93	1.89	1.86	1.84	1.81
71	3.98	3.13	2.73	2.50	2.34	2.23	2.14	2.07	2.01	1.97	1.93	1.89	1.86	1.83	1.81
72	3.97	3.12	2.73	2.50	2.34	2.23	2.14	2.07	2.01	1.96	1.92	1.89	1.86	1.83	1.81
73	3.97	3.12	2.73	2.50	2.34	2.23	2.14	2.07	2.01	1.96	1.92	1.89	1.86	1.83	1.81
74	3.97	3.12	2.73	2.50	2.34	2.22	2.14	2.07	2.01	1.96	1.92	1.89	1.85	1.83	1.80
75	3.97	3.12	2.73	2.49	2.34	2.22	2.13	2.06	2.01	1.96	1.92	1.88	1.85	1.83	1.80
76	3.97	3.12	2.72	2.49	2.33	2.22	2.13	2.06	2.01	1.96	1.92	1.88	1.85	1.82	1.80
77	3.97	3.12	2.72	2.49	2.33	2.22	2.13	2.06	2.00	1.96	1.92	1.88	1.85	1.82	1.80
78	3.96	3.11	2.72	2.49	2.33	2.22	2.13	2.06	2.00	1.95	1.91	1.88	1.85	1.82	1.80
79	3.96	3.11	2.72	2.49	2.33	2.22	2.13	2.06	2.00	1.95	1.91	1.88	1.85	1.82	1.79
80	3.96	3.11	2.72	2.49	2.33	2.21	2.13	2.06	2.00	1.95	1.91	1.88	1.84	1.82	1.79
81	3.96	3.11	2.72	2.48	2.33	2.21	2.12	2.05	2.00	1.95	1.91	1.87	1.84	1.82	1.79
82	3.96	3.11	2.72	2.48	2.33	2.21	2.12	2.05	2.00	1.95	1.91	1.87	1.84	1.81	1.79
83	3.96	3.11	2.71	2.48	2.32	2.21	2.12	2.05	1.99	1.95	1.91	1.87	1.84	1.81	1.79
84	3.95	3.11	2.71	2.48	2.32	2.21	2.12	2.05	1.99	1.95	1.90	1.87	1.84	1.81	1.79
85	3.95	3.10	2.71	2.48	2.32	2.21	2.12	2.05	1.99	1.94	1.90	1.87	1.84	1.81	1.79
86	3.95	3.10	2.71	2.48	2.32	2.21	2.12	2.05	1.99	1.94	1.90	1.87	1.84	1.81	1.78
87	3.95	3.10	2.71	2.48	2.32	2.20	2.12	2.05	1.99	1.94	1.90	1.87	1.83	1.81	1.78
88	3.95	3.10	2.71	2.48	2.32	2.20	2.12	2.05	1.99	1.94	1.90	1.86	1.83	1.81	1.78
89	3.95	3.10	2.71	2.47	2.32	2.20	2.11	2.04	1.99	1.94	1.90	1.86	1.83	1.80	1.78
90	3.95	3.10	2.71	2.47	2.32	2.20	2.11	2.04	1.99	1.94	1.90	1.86	1.83	1.80	1.78

Titik Persentase Distribusi F untuk Probabilita = 0,05

df untuk penyebut (N2)	df untuk pembilang (N1)														
	1	2	3	4	5	6	7	8	9	10	11	12	13	14	15
91	3.95	3.10	2.70	2.47	2.31	2.20	2.11	2.04	1.98	1.94	1.90	1.86	1.83	1.80	1.78
92	3.94	3.10	2.70	2.47	2.31	2.20	2.11	2.04	1.98	1.94	1.89	1.86	1.83	1.80	1.78
93	3.94	3.09	2.70	2.47	2.31	2.20	2.11	2.04	1.98	1.93	1.89	1.86	1.83	1.80	1.78
94	3.94	3.09	2.70	2.47	2.31	2.20	2.11	2.04	1.98	1.93	1.89	1.86	1.83	1.80	1.77
95	3.94	3.09	2.70	2.47	2.31	2.20	2.11	2.04	1.98	1.93	1.89	1.86	1.82	1.80	1.77
96	3.94	3.09	2.70	2.47	2.31	2.19	2.11	2.04	1.98	1.93	1.89	1.85	1.82	1.80	1.77
97	3.94	3.09	2.70	2.47	2.31	2.19	2.11	2.04	1.98	1.93	1.89	1.85	1.82	1.80	1.77
98	3.94	3.09	2.70	2.46	2.31	2.19	2.10	2.03	1.98	1.93	1.89	1.85	1.82	1.79	1.77
99	3.94	3.09	2.70	2.46	2.31	2.19	2.10	2.03	1.98	1.93	1.89	1.85	1.82	1.79	1.77
100	3.94	3.09	2.70	2.46	2.31	2.19	2.10	2.03	1.97	1.93	1.89	1.85	1.82	1.79	1.77
101	3.94	3.09	2.69	2.46	2.30	2.19	2.10	2.03	1.97	1.93	1.88	1.85	1.82	1.79	1.77
102	3.93	3.09	2.69	2.46	2.30	2.19	2.10	2.03	1.97	1.92	1.88	1.85	1.82	1.79	1.77
103	3.93	3.08	2.69	2.46	2.30	2.19	2.10	2.03	1.97	1.92	1.88	1.85	1.82	1.79	1.76
104	3.93	3.08	2.69	2.46	2.30	2.19	2.10	2.03	1.97	1.92	1.88	1.85	1.82	1.79	1.76
105	3.93	3.08	2.69	2.46	2.30	2.19	2.10	2.03	1.97	1.92	1.88	1.85	1.81	1.79	1.76
106	3.93	3.08	2.69	2.46	2.30	2.19	2.10	2.03	1.97	1.92	1.88	1.84	1.81	1.79	1.76
107	3.93	3.08	2.69	2.46	2.30	2.18	2.10	2.03	1.97	1.92	1.88	1.84	1.81	1.79	1.76
108	3.93	3.08	2.69	2.46	2.30	2.18	2.10	2.03	1.97	1.92	1.88	1.84	1.81	1.78	1.76
109	3.93	3.08	2.69	2.45	2.30	2.18	2.09	2.02	1.97	1.92	1.88	1.84	1.81	1.78	1.76
110	3.93	3.08	2.69	2.45	2.30	2.18	2.09	2.02	1.97	1.92	1.88	1.84	1.81	1.78	1.76
111	3.93	3.08	2.69	2.45	2.30	2.18	2.09	2.02	1.97	1.92	1.88	1.84	1.81	1.78	1.76
112	3.93	3.08	2.69	2.45	2.30	2.18	2.09	2.02	1.96	1.92	1.88	1.84	1.81	1.78	1.76
113	3.93	3.08	2.68	2.45	2.29	2.18	2.09	2.02	1.96	1.92	1.87	1.84	1.81	1.78	1.76
114	3.92	3.08	2.68	2.45	2.29	2.18	2.09	2.02	1.96	1.91	1.87	1.84	1.81	1.78	1.75
115	3.92	3.08	2.68	2.45	2.29	2.18	2.09	2.02	1.96	1.91	1.87	1.84	1.81	1.78	1.75
116	3.92	3.07	2.68	2.45	2.29	2.18	2.09	2.02	1.96	1.91	1.87	1.84	1.81	1.78	1.75
117	3.92	3.07	2.68	2.45	2.29	2.18	2.09	2.02	1.96	1.91	1.87	1.84	1.80	1.78	1.75
118	3.92	3.07	2.68	2.45	2.29	2.18	2.09	2.02	1.96	1.91	1.87	1.84	1.80	1.78	1.75
119	3.92	3.07	2.68	2.45	2.29	2.18	2.09	2.02	1.96	1.91	1.87	1.83	1.80	1.78	1.75
120	3.92	3.07	2.68	2.45	2.29	2.18	2.09	2.02	1.96	1.91	1.87	1.83	1.80	1.78	1.75
121	3.92	3.07	2.68	2.45	2.29	2.17	2.09	2.02	1.96	1.91	1.87	1.83	1.80	1.77	1.75
122	3.92	3.07	2.68	2.45	2.29	2.17	2.09	2.02	1.96	1.91	1.87	1.83	1.80	1.77	1.75
123	3.92	3.07	2.68	2.45	2.29	2.17	2.08	2.01	1.96	1.91	1.87	1.83	1.80	1.77	1.75
124	3.92	3.07	2.68	2.44	2.29	2.17	2.08	2.01	1.96	1.91	1.87	1.83	1.80	1.77	1.75
125	3.92	3.07	2.68	2.44	2.29	2.17	2.08	2.01	1.96	1.91	1.87	1.83	1.80	1.77	1.75
126	3.92	3.07	2.68	2.44	2.29	2.17	2.08	2.01	1.95	1.91	1.87	1.83	1.80	1.77	1.75
127	3.92	3.07	2.68	2.44	2.29	2.17	2.08	2.01	1.95	1.91	1.86	1.83	1.80	1.77	1.75
128	3.92	3.07	2.68	2.44	2.29	2.17	2.08	2.01	1.95	1.91	1.86	1.83	1.80	1.77	1.75
129	3.91	3.07	2.67	2.44	2.28	2.17	2.08	2.01	1.95	1.90	1.86	1.83	1.80	1.77	1.74
130	3.91	3.07	2.67	2.44	2.28	2.17	2.08	2.01	1.95	1.90	1.86	1.83	1.80	1.77	1.74
131	3.91	3.07	2.67	2.44	2.28	2.17	2.08	2.01	1.95	1.90	1.86	1.83	1.80	1.77	1.74
132	3.91	3.06	2.67	2.44	2.28	2.17	2.08	2.01	1.95	1.90	1.86	1.83	1.79	1.77	1.74
133	3.91	3.06	2.67	2.44	2.28	2.17	2.08	2.01	1.95	1.90	1.86	1.83	1.79	1.77	1.74
134	3.91	3.06	2.67	2.44	2.28	2.17	2.08	2.01	1.95	1.90	1.86	1.83	1.79	1.77	1.74
135	3.91	3.06	2.67	2.44	2.28	2.17	2.08	2.01	1.95	1.90	1.86	1.82	1.79	1.77	1.74

Titik Persentase Distribusi F untuk Probabilita = 0,05

df untuk penyebut (N2)	df untuk pembilang (N1)														
	1	2	3	4	5	6	7	8	9	10	11	12	13	14	15
136	3.91	3.06	2.67	2.44	2.28	2.17	2.08	2.01	1.95	1.90	1.86	1.82	1.79	1.77	1.74
137	3.91	3.06	2.67	2.44	2.28	2.17	2.08	2.01	1.95	1.90	1.86	1.82	1.79	1.76	1.74
138	3.91	3.06	2.67	2.44	2.28	2.16	2.08	2.01	1.95	1.90	1.86	1.82	1.79	1.76	1.74
139	3.91	3.06	2.67	2.44	2.28	2.16	2.08	2.01	1.95	1.90	1.86	1.82	1.79	1.76	1.74
140	3.91	3.06	2.67	2.44	2.28	2.16	2.08	2.01	1.95	1.90	1.86	1.82	1.79	1.76	1.74
141	3.91	3.06	2.67	2.44	2.28	2.16	2.08	2.00	1.95	1.90	1.86	1.82	1.79	1.76	1.74
142	3.91	3.06	2.67	2.44	2.28	2.16	2.07	2.00	1.95	1.90	1.86	1.82	1.79	1.76	1.74
143	3.91	3.06	2.67	2.43	2.28	2.16	2.07	2.00	1.95	1.90	1.86	1.82	1.79	1.76	1.74
144	3.91	3.06	2.67	2.43	2.28	2.16	2.07	2.00	1.95	1.90	1.86	1.82	1.79	1.76	1.74
145	3.91	3.06	2.67	2.43	2.28	2.16	2.07	2.00	1.94	1.90	1.86	1.82	1.79	1.76	1.74
146	3.91	3.06	2.67	2.43	2.28	2.16	2.07	2.00	1.94	1.90	1.85	1.82	1.79	1.76	1.74
147	3.91	3.06	2.67	2.43	2.28	2.16	2.07	2.00	1.94	1.90	1.85	1.82	1.79	1.76	1.73
148	3.91	3.06	2.67	2.43	2.28	2.16	2.07	2.00	1.94	1.90	1.85	1.82	1.79	1.76	1.73
149	3.90	3.06	2.67	2.43	2.27	2.16	2.07	2.00	1.94	1.89	1.85	1.82	1.79	1.76	1.73
150	3.90	3.06	2.66	2.43	2.27	2.16	2.07	2.00	1.94	1.89	1.85	1.82	1.79	1.76	1.73
151	3.90	3.06	2.66	2.43	2.27	2.16	2.07	2.00	1.94	1.89	1.85	1.82	1.79	1.76	1.73
152	3.90	3.06	2.66	2.43	2.27	2.16	2.07	2.00	1.94	1.89	1.85	1.82	1.79	1.76	1.73
153	3.90	3.06	2.66	2.43	2.27	2.16	2.07	2.00	1.94	1.89	1.85	1.82	1.78	1.76	1.73
154	3.90	3.05	2.66	2.43	2.27	2.16	2.07	2.00	1.94	1.89	1.85	1.82	1.78	1.76	1.73
155	3.90	3.05	2.66	2.43	2.27	2.16	2.07	2.00	1.94	1.89	1.85	1.82	1.78	1.76	1.73
156	3.90	3.05	2.66	2.43	2.27	2.16	2.07	2.00	1.94	1.89	1.85	1.81	1.78	1.76	1.73
157	3.90	3.05	2.66	2.43	2.27	2.16	2.07	2.00	1.94	1.89	1.85	1.81	1.78	1.76	1.73
158	3.90	3.05	2.66	2.43	2.27	2.16	2.07	2.00	1.94	1.89	1.85	1.81	1.78	1.75	1.73
159	3.90	3.05	2.66	2.43	2.27	2.16	2.07	2.00	1.94	1.89	1.85	1.81	1.78	1.75	1.73
160	3.90	3.05	2.66	2.43	2.27	2.16	2.07	2.00	1.94	1.89	1.85	1.81	1.78	1.75	1.73
161	3.90	3.05	2.66	2.43	2.27	2.16	2.07	2.00	1.94	1.89	1.85	1.81	1.78	1.75	1.73
162	3.90	3.05	2.66	2.43	2.27	2.15	2.07	2.00	1.94	1.89	1.85	1.81	1.78	1.75	1.73
163	3.90	3.05	2.66	2.43	2.27	2.15	2.07	2.00	1.94	1.89	1.85	1.81	1.78	1.75	1.73
164	3.90	3.05	2.66	2.43	2.27	2.15	2.07	2.00	1.94	1.89	1.85	1.81	1.78	1.75	1.73
165	3.90	3.05	2.66	2.43	2.27	2.15	2.07	1.99	1.94	1.89	1.85	1.81	1.78	1.75	1.73
166	3.90	3.05	2.66	2.43	2.27	2.15	2.07	1.99	1.94	1.89	1.85	1.81	1.78	1.75	1.73
167	3.90	3.05	2.66	2.43	2.27	2.15	2.06	1.99	1.94	1.89	1.85	1.81	1.78	1.75	1.73
168	3.90	3.05	2.66	2.43	2.27	2.15	2.06	1.99	1.94	1.89	1.85	1.81	1.78	1.75	1.73
169	3.90	3.05	2.66	2.43	2.27	2.15	2.06	1.99	1.94	1.89	1.85	1.81	1.78	1.75	1.73
170	3.90	3.05	2.66	2.42	2.27	2.15	2.06	1.99	1.94	1.89	1.85	1.81	1.78	1.75	1.73
171	3.90	3.05	2.66	2.42	2.27	2.15	2.06	1.99	1.93	1.89	1.85	1.81	1.78	1.75	1.73
172	3.90	3.05	2.66	2.42	2.27	2.15	2.06	1.99	1.93	1.89	1.84	1.81	1.78	1.75	1.72
173	3.90	3.05	2.66	2.42	2.27	2.15	2.06	1.99	1.93	1.89	1.84	1.81	1.78	1.75	1.72
174	3.90	3.05	2.66	2.42	2.27	2.15	2.06	1.99	1.93	1.89	1.84	1.81	1.78	1.75	1.72
175	3.90	3.05	2.66	2.42	2.27	2.15	2.06	1.99	1.93	1.89	1.84	1.81	1.78	1.75	1.72
176	3.89	3.05	2.66	2.42	2.27	2.15	2.06	1.99	1.93	1.88	1.84	1.81	1.78	1.75	1.72
177	3.89	3.05	2.66	2.42	2.27	2.15	2.06	1.99	1.93	1.88	1.84	1.81	1.78	1.75	1.72
178	3.89	3.05	2.66	2.42	2.26	2.15	2.06	1.99	1.93	1.88	1.84	1.81	1.78	1.75	1.72
179	3.89	3.05	2.66	2.42	2.26	2.15	2.06	1.99	1.93	1.88	1.84	1.81	1.78	1.75	1.72
180	3.89	3.05	2.65	2.42	2.26	2.15	2.06	1.99	1.93	1.88	1.84	1.81	1.77	1.75	1.72

Titik Persentase Distribusi F untuk Probabilita = 0,05

df untuk penyebut (N2)	df untuk pembilang (N1)														
	1	2	3	4	5	6	7	8	9	10	11	12	13	14	15
181	3.89	3.05	2.65	2.42	2.26	2.15	2.06	1.99	1.93	1.88	1.84	1.81	1.77	1.75	1.72
182	3.89	3.05	2.65	2.42	2.26	2.15	2.06	1.99	1.93	1.88	1.84	1.81	1.77	1.75	1.72
183	3.89	3.05	2.65	2.42	2.26	2.15	2.06	1.99	1.93	1.88	1.84	1.81	1.77	1.75	1.72
184	3.89	3.05	2.65	2.42	2.26	2.15	2.06	1.99	1.93	1.88	1.84	1.81	1.77	1.75	1.72
185	3.89	3.04	2.65	2.42	2.26	2.15	2.06	1.99	1.93	1.88	1.84	1.80	1.77	1.75	1.72
186	3.89	3.04	2.65	2.42	2.26	2.15	2.06	1.99	1.93	1.88	1.84	1.80	1.77	1.75	1.72
187	3.89	3.04	2.65	2.42	2.26	2.15	2.06	1.99	1.93	1.88	1.84	1.80	1.77	1.74	1.72
188	3.89	3.04	2.65	2.42	2.26	2.15	2.06	1.99	1.93	1.88	1.84	1.80	1.77	1.74	1.72
189	3.89	3.04	2.65	2.42	2.26	2.15	2.06	1.99	1.93	1.88	1.84	1.80	1.77	1.74	1.72
190	3.89	3.04	2.65	2.42	2.26	2.15	2.06	1.99	1.93	1.88	1.84	1.80	1.77	1.74	1.72
191	3.89	3.04	2.65	2.42	2.26	2.15	2.06	1.99	1.93	1.88	1.84	1.80	1.77	1.74	1.72
192	3.89	3.04	2.65	2.42	2.26	2.15	2.06	1.99	1.93	1.88	1.84	1.80	1.77	1.74	1.72
193	3.89	3.04	2.65	2.42	2.26	2.15	2.06	1.99	1.93	1.88	1.84	1.80	1.77	1.74	1.72
194	3.89	3.04	2.65	2.42	2.26	2.15	2.06	1.99	1.93	1.88	1.84	1.80	1.77	1.74	1.72
195	3.89	3.04	2.65	2.42	2.26	2.15	2.06	1.99	1.93	1.88	1.84	1.80	1.77	1.74	1.72
196	3.89	3.04	2.65	2.42	2.26	2.15	2.06	1.99	1.93	1.88	1.84	1.80	1.77	1.74	1.72
197	3.89	3.04	2.65	2.42	2.26	2.14	2.06	1.99	1.93	1.88	1.84	1.80	1.77	1.74	1.72
198	3.89	3.04	2.65	2.42	2.26	2.14	2.06	1.99	1.93	1.88	1.84	1.80	1.77	1.74	1.72
199	3.89	3.04	2.65	2.42	2.26	2.14	2.06	1.99	1.93	1.88	1.84	1.80	1.77	1.74	1.72
200	3.89	3.04	2.65	2.42	2.26	2.14	2.06	1.98	1.93	1.88	1.84	1.80	1.77	1.74	1.72
201	3.89	3.04	2.65	2.42	2.26	2.14	2.06	1.98	1.93	1.88	1.84	1.80	1.77	1.74	1.72
202	3.89	3.04	2.65	2.42	2.26	2.14	2.06	1.98	1.93	1.88	1.84	1.80	1.77	1.74	1.72
203	3.89	3.04	2.65	2.42	2.26	2.14	2.05	1.98	1.93	1.88	1.84	1.80	1.77	1.74	1.72
204	3.89	3.04	2.65	2.42	2.26	2.14	2.05	1.98	1.93	1.88	1.84	1.80	1.77	1.74	1.72
205	3.89	3.04	2.65	2.42	2.26	2.14	2.05	1.98	1.93	1.88	1.84	1.80	1.77	1.74	1.72
206	3.89	3.04	2.65	2.42	2.26	2.14	2.05	1.98	1.93	1.88	1.84	1.80	1.77	1.74	1.72
207	3.89	3.04	2.65	2.42	2.26	2.14	2.05	1.98	1.93	1.88	1.84	1.80	1.77	1.74	1.71
208	3.89	3.04	2.65	2.42	2.26	2.14	2.05	1.98	1.93	1.88	1.83	1.80	1.77	1.74	1.71
209	3.89	3.04	2.65	2.41	2.26	2.14	2.05	1.98	1.92	1.88	1.83	1.80	1.77	1.74	1.71
210	3.89	3.04	2.65	2.41	2.26	2.14	2.05	1.98	1.92	1.88	1.83	1.80	1.77	1.74	1.71
211	3.89	3.04	2.65	2.41	2.26	2.14	2.05	1.98	1.92	1.88	1.83	1.80	1.77	1.74	1.71
212	3.89	3.04	2.65	2.41	2.26	2.14	2.05	1.98	1.92	1.88	1.83	1.80	1.77	1.74	1.71
213	3.89	3.04	2.65	2.41	2.26	2.14	2.05	1.98	1.92	1.88	1.83	1.80	1.77	1.74	1.71
214	3.89	3.04	2.65	2.41	2.26	2.14	2.05	1.98	1.92	1.88	1.83	1.80	1.77	1.74	1.71
215	3.89	3.04	2.65	2.41	2.26	2.14	2.05	1.98	1.92	1.87	1.83	1.80	1.77	1.74	1.71
216	3.88	3.04	2.65	2.41	2.26	2.14	2.05	1.98	1.92	1.87	1.83	1.80	1.77	1.74	1.71
217	3.88	3.04	2.65	2.41	2.26	2.14	2.05	1.98	1.92	1.87	1.83	1.80	1.77	1.74	1.71
218	3.88	3.04	2.65	2.41	2.26	2.14	2.05	1.98	1.92	1.87	1.83	1.80	1.77	1.74	1.71
219	3.88	3.04	2.65	2.41	2.26	2.14	2.05	1.98	1.92	1.87	1.83	1.80	1.77	1.74	1.71
220	3.88	3.04	2.65	2.41	2.26	2.14	2.05	1.98	1.92	1.87	1.83	1.80	1.76	1.74	1.71
221	3.88	3.04	2.65	2.41	2.25	2.14	2.05	1.98	1.92	1.87	1.83	1.80	1.76	1.74	1.71
222	3.88	3.04	2.65	2.41	2.25	2.14	2.05	1.98	1.92	1.87	1.83	1.80	1.76	1.74	1.71
223	3.88	3.04	2.65	2.41	2.25	2.14	2.05	1.98	1.92	1.87	1.83	1.80	1.76	1.74	1.71
224	3.88	3.04	2.64	2.41	2.25	2.14	2.05	1.98	1.92	1.87	1.83	1.80	1.76	1.74	1.71
225	3.88	3.04	2.64	2.41	2.25	2.14	2.05	1.98	1.92	1.87	1.83	1.80	1.76	1.74	1.71

UNIVERSITAS BHAYANGKARA JAKARTA RAYA
FAKULTAS EKONOMI



KARTU KONSULTASI
BIMBINGAN SKRIPSI

Nama : Amanda Fitria K
 NPM : 201510325224
 Jurusan : Ekonomi (Manajemen)
 Pembimbing I : Bapak Sopriyatho
 Pembimbing II :

Kampus I
 Jl. Darmawangsa /1 Kebayoran Baru, Jakarta Selatan
 Telp. 021-7231948, 7267655 Fax. 021-7267657
 Kampus II
 Jl. Raya Perjuangan, Marga Mulya, Bekasi Utara, Kota Bekasi
 Telp. 88955882


Judul Skripsi : Pengaruh Modal Intelektual
 terhadap Kinerja Keuangan Pada
 Perusahaan Subsektor Bank Yang
 Terdaftar di Bursa Efek Indonesia
 Periode 2013-2018

Tanggal Pendaftaran Proposal :

Lembar Pembimbing I

No.	Tanggal Konsultasi	Deskripsi Bimbingan	Paraf Pembimbing
	2015	Perlu hasil Keg. Kertas	
	8/5	Revisi Bab I	
	2016	Revisi Bab II Curem	
		Revisi Bab II	

No.	Tanggal Konsultasi	Deskripsi Bimbingan
		Partiella - Jostre 10/11/14
		Jangka Boe 10/11/14
		Partiella - Jostre + An-arah 10/11/14
		Jangka Boe 10/11/14
		Partiella - Boe 10/11/14
		Jangka Boe 10/11/14



Lembar Pembimbing II

No.	Deskripsi Bimbingan	Paraf Pembimbing



DATA PRIBADI

Nama : Amanda Fitria Karuniasari
Tempat/Tanggal Lahir : Jakarta, 04 Februari 1997
Agama : Islam
Kewarganegaraan : Indonesia
Alamat : Perum. Villa Anggrek Blok C15/7 RT/RW 006/010 Desa Karang Satria, Tambun Utara , Bekasi Utara.17510
No. Telepon : 082299834227
Pendidikan Terakhir : Strata 1 (S1) Ekonomi – Manajemen Keuangan
Email : fitriamanda04@gmail.com

PENDIDIKAN FORMAL

1. SDN Teluk Pucung 07 – Tambun Utara
2. SMPN 18 Bekasi – Bekasi Timur
3. SMA PGRI 1 Bekasi – Bekasi Timur
4. Universitas Bhayangkara Jakarta Raya – Bekasi Utara

PENGALAMAN MAGANG KERJA

1. PT Pupuk Kujang Cikampek (Bagian Keuangan – Pajak)