

**PENGARUH *FINANCIAL LEVERAGE* DAN  
*OPERATING LEVERAGE* TERHADAP  
RENTABILITAS PT KALBE FARMA, Tbk**

**SKRIPSI**

**Oleh:**

**Novia Sibarani**

**201510325272**



**PROGRAM STUDI MANAJEMEN  
FAKULTAS EKONOMI  
UNIVERSITAS BHAYANGKARA JAKARTA RAYA  
2019**


## LEMBAR PERSETUJUAN

Judul Skripsi : Pengaruh *Financial Leverage* dan *Operating Leverage* Terhadap Rentabilitas PT. Kalbe Farma, Tbk  
Nama Mahasiswa : Novia Sibarani  
Nomor Pokok Mahasiswa : 201510325272  
Program Studi/Fakultas : Manajemen/Ekonomi  
Tanggal Lulus Ujian Skripsi : 20 Juli 2019

Jakarta, 25 Juli 2019

MENYETUJUI

Pembimbing

  
Eri Bukhari, S.E., M.T.

NIDN: 0309097005

## LEMBAR PENGESAHAN

Judul Skripsi : Pengaruh *Financial Leverage* dan *Operating Leverage* Terhadap Rentabilitas PT. Kalbe Farma, Tbk  
Nama Mahasiswa : Novia Sibarani  
Nomor Pokok Mahasiswa : 201510325272  
Program Studi/Fakultas : Manajemen/Ekonomi  
Tanggal Lulus Ujian Skripsi : 20 Juli 2019

Jakarta, 25 Juli 2019

MENGESAHKAN,


Ketua Tim Penguji : Supriyanto, S.E., M.M.  
NIDN 0020067201

Penguji I : Milda Handayani, S.E., M.M.  
NIDN 0330087504


Penguji II : Eri Bukhari, S.E., M.T.  
NIDN 0309097005

MENGETAHUI,

Ketua Program Studi  
Manajemen

  
M. Fadhli Nursal, S.E., M.M.  
NIDN. 0325057908

Dekan  
Fakultas Ekonomi

  
Dr. Sugeng Suroso, S.E., M.M.  
NIDN. 0316066201

## LEMBAR PERNYATAAN

Dengan ini saya menyatakan bahwa:

Skripsi yang berjudul

Pengaruh *Financial Leverage* dan *Operating Leverage* Terhadap Rentabilitas PT. Kalbe Farma, Tbk.

Ini adalah benar-benar merupakan hasil karya saya sendiri dan tidak mengandung materi yang ditulis oleh orang lain kecuali pengutipan sebagai referensi yang sumbernya telah dituliskan secara jelas sesuai dengan kaidah penulisan karya ilmiah.

Apabila dikemudian hari ditemukan adanya kecurangan dalam karya ini, saya bersedia menerima sanksi dari Universitas Bhayangkara Jakarta Raya sesuai dengan peraturan yang berlaku.

Saya mengizinkan Skripsi ini dipinjam dan digandakan melalui Perpustakaan Universitas Bhayangkara Jakarta Raya.

Saya memberikan izin kepada Perpustakaan Universitas Bhayangkara Jakarta Raya untuk menyimpan Skripsi ini dalam bentuk digital dan mempublikasikannya melalui internet selama publikasi tersebut melalui portal Universitas Bhayangkara Jakarta Raya.

Jakarta, 25 Juli 2019

Yang membuat pernyataan



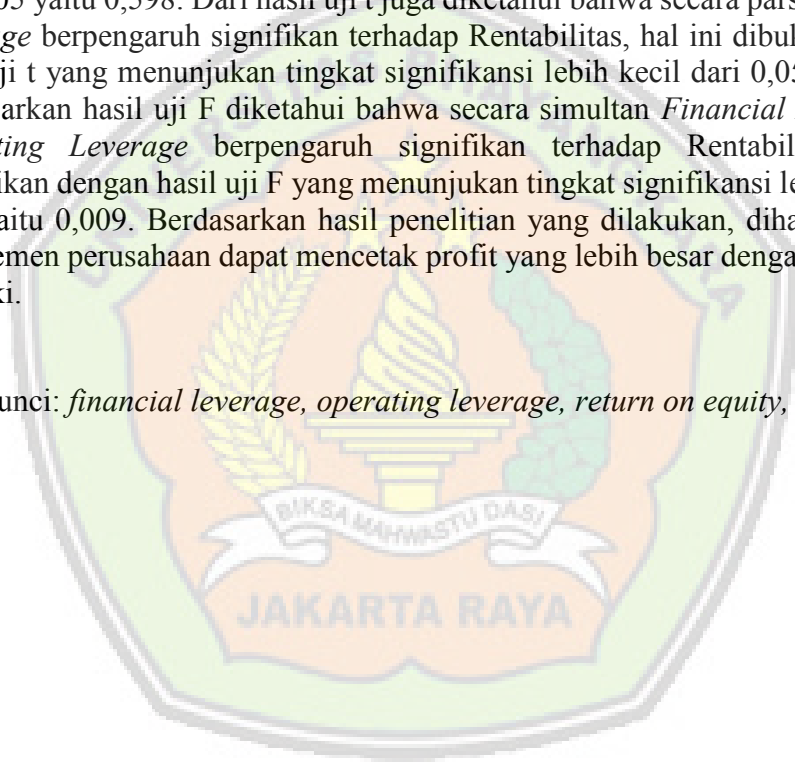
Novia Sibarani  
201510325272

## ABSTRAK

**Novia Sibarani. 201510325272.** Pengaruh *Financial Leverage* dan *Operating Leverage* terhadap Rentabilitas PT. Kalbe Farma, Tbk

Penelitian ini bertujuan untuk mengetahui pengaruh *Financial Leverage* dan *Operating Leverage* secara parsial dan secara simultan terhadap Rentabilitas PT. Kalbe Farma, Tbk. Adapun data yang digunakan adalah Laporan Keuangan periode tahun 2002 sampai dengan tahun 2018. Teknik analisis data yang digunakan adalah Analisis Regresi Linear Berganda. Berdasarkan hasil uji t diketahui bahwa secara parsial *Financial Leverage* tidak berpengaruh signifikan terhadap Rentabilitas, hal ini dibuktikan dengan hasil uji t yang menunjukkan tingkat signifikansi lebih besar dari 0,05 yaitu 0,598. Dari hasil uji t juga diketahui bahwa secara parsial *Operating Leverage* berpengaruh signifikan terhadap Rentabilitas, hal ini dibuktikan dengan hasil uji t yang menunjukkan tingkat signifikansi lebih kecil dari 0,05 yaitu 0,005. Berdasarkan hasil uji F diketahui bahwa secara simultan *Financial Leverage* dan *Operating Leverage* berpengaruh signifikan terhadap Rentabilitas, hal ini dibuktikan dengan hasil uji F yang menunjukkan tingkat signifikansi lebih kecil dari 0,05 yaitu 0,009. Berdasarkan hasil penelitian yang dilakukan, diharapkan pihak manajemen perusahaan dapat mencetak profit yang lebih besar dengan modal yang dimiliki.

Kata kunci: *financial leverage*, *operating leverage*, *return on equity*, rentabilitas



## **ABSTRACT**

**Novia Sibarani. 201510325272. The Effect of Financial Leverage and Operating Leverage on Rentability of PT. Kalbe Farma, Tbk**

*This study aims to determine the effect of Financial Leverage and Operating Leverage partially and simultaneously on the Profitability of PT. Kalbe Farma, Tbk. The data used is the Financial Report for the period 2002 to 2018. The data analysis technique used is the Multiple Linear Regression Analysis. Based on the results of the t-test it is known that partially Financial Leverage does not have a significant effect on Rentability, this is evidenced by the results of the t-test which shows a significance level greater than 0.05, which is 0.598. From the results of the t test it is also known that partially Operating Leverage has a significant effect on Rentability, this is evidenced by the results of the t test which shows a significance level smaller than 0.05, which is 0.005. Based on the F-test results it is known that simultaneously Financial Leverage and Operating Leverage have a significant effect on Rentability, this is evidenced by the results of the F-test which shows a significance level smaller than 0.05, which is 0.009. Based on the results of the research conducted, it is expected that the management of the company can make a larger profit with the capital owned.*

*Keywords: financial leverage, operating leverage, return on equity, profitability*



## KATA PENGANTAR

Puji Syukur kepada Tuhan Yang Maha Esa atas Kasih dan Anugerah-Nya sehingga penulis dapat menyelesaikan Skripsi ini dengan judul “Pengaruh *Financial Leverage* dan *Operating Leverage* Terhadap Rentabilitas PT. Kalbe Farma, Tbk” dengan tepat waktu. Dalam penyusunan Skripsi ini tidak terlepas dari dukungan dan bantuan dari berbagai pihak. Oleh karena itu, penulis mengucapkan terima kasih kepada:

1. Irjen Pol. (Purn) Dr. Drs. Bambang Karsono, S.H., M.M. selaku Rektor Universitas Bhayangkara Jakarta Raya
2. Dr. Sugeng Suroso, S.E., M.M. Selaku Dekan Fakultas Ekonomi Universitas Bhayangkara Jakarta Raya
3. M. Fadhli Nursal, S.E., M.M. sebagai Kaprodi Fakultas Ekonomi Universitas Bhayangkara Jakarta Raya.
4. Dr. Rorim Panday, M.M., M.T. sebagai Dosen Pembimbing Akademik kelas 8.A4 Manajemen Fakultas Ekonomi Universitas Bhayangkara Jaya
5. Eri Bukhari, S.E., M.T. selaku Dosen Pembimbing yang telah membimbing dalam proses penyusunan Skripsi ini.
6. Kedua Orang tua penulis dan Adik, terima kasih atas segala doa dan dukungannya yang tulus kepada penulis.
7. Sahabat seperjuangan dikelas 8A4 Manajemen (Amanda, Anggia, Dara, Luthfiyah, Yulia, dan Eriza) yang saling support dalam proses penulisan Skripsi ini
8. Teman-teman UKM PMK, terimakasih atas kekeluargaan dan dukungan kalian selama proses penulisan Skripsi.
9. Teruntuk Derlin dan Naomi yang selalu memberikan semangat selama proses penulisan Skripsi ini

Bekasi, Juli 2019

**Novia Sibarani**

## DAFTAR ISI

	Halaman
<b>LEMBAR PERSETUJUAN .....</b>	<b>ii</b>
<b>LEMBAR PENGESAHAN .....</b>	<b>iii</b>
<b>LEMBAR PERNYATAAN .....</b>	<b>iv</b>
<b>ABSTRAK .....</b>	<b>v</b>
<b><i>ABSTRACT</i> .....</b>	<b>vi</b>
<b>KATA PENGANTAR.....</b>	<b>vii</b>
<b>DAFTAR ISI.....</b>	<b>viii</b>
<b>DAFTAR TABEL .....</b>	<b>xi</b>
<b>DAFTAR GAMBAR.....</b>	<b>xii</b>
<b>DAFTAR LAMPIRAN .....</b>	<b>xiii</b>
<b>BAB I PENDAHULUAN.....</b>	<b>1</b>
1.1 Latar Belakang Masalah .....	1
1.2 Rumusan Masalah.....	5
1.3 Tujuan Penelitian.....	5
1.4 Manfaat Penelitian.....	6
1.5 Batasan Masalah .....	6
1.6 Sitematika Penulisan.....	7
<b>BAB II TINJAUAN PUSTAKA .....</b>	<b>8</b>
2.1 Laporan Keuangan.....	8
2.2 Rentabilitas Perusahaan .....	10
2.2.1 Rasio Rentabilitas/Profitabilitas.....	11
2.2.2 <i>Return On Equity</i> .....	12



2.3	Struktur Modal.....	13
2.4	<i>Leverage</i> .....	16
2.4.1	<i>Financial Leverage</i> .....	17
2.4.2	<i>Operating Leverage</i> .....	19
2.5	Penelitian Terdahulu.....	20
2.6	Kerangka Pemikiran .....	24
2.7	Hipotesis Penelitian .....	25
<b>BAB III METODOLOGI PENELITIAN .....</b>		<b>26</b>
3.1	Desain Penelitian.....	26
3.2	Tahapan Penelitian.....	26
3.3	Operasionalisasi Variabel .....	27
3.4	Waktu dan Tempat Penelitian.....	28
3.5	Metode Pengambilan Sampel .....	28
3.6	Teknik Pengumpulan Data .....	28
3.7	Metode Analisis Data .....	29
3.7.1	Uji Asumsi Klasik.....	29
3.7.2	Analisis Regresi Linear Berganda.....	31
3.7.3	Pengujian Hipotesis.....	32
3.7.4	Analisis Koefisien Determinasi .....	33
<b>BAB IV ANALISIS DAN PEMBAHASAN .....</b>		<b>34</b>
4.1	Profil Perusahaan PT. Kalbe Farma, Tbk .....	34
4.2	Hasil Penelitian.....	36
4.3	Analisis Data.....	40
4.3.1	Uji Asumsi Klasik.....	40
4.3.2	Analisis Regresi Linear Berganda.....	44

4.3.3	Pengujian Hipotesis.....	45
4.3.4	Koefisien Determinasi ( $R^2$ ).....	48
4.4	Pembahasan Hasil Penelitian.....	49
<b>BAB V PENUTUP.....</b>		<b>52</b>
5.1	Kesimpulan.....	52
5.2	Implikasi Manajerial.....	53
<b>DAFTAR PUSTAKA.....</b>		<b>55</b>
<b>LAMPIRAN</b>		



## DAFTAR TABEL

	Halaman
Tabel 1.1 Total Ekuitas dan Laba PT. Kalbe Farma, Tbk.....	3
Tabel 2.1 Penelitian Terdahulu .....	21
Tabel 3.1 Operasionalisasi Variabel .....	28
Tabel 4.1 Perhitungan DFL Tahun 2002-2018 .....	36
Tabel 4.2 Perhitungan DOL Tahun 2002-2018.....	38
Tabel 4.3 Perhitungan Rentabilitas Perusahaan Tahun 2002 – 2018.....	39
Tabel 4.4 Hasil Uji Normalitas .....	41
Tabel 4.5 Hasil Uji Multikolinearitas .....	42
Tabel 4.6 Hasil Uji Heteroskedastisitas .....	43
Tabel 4.7 Hasil Uji Autokorelasi .....	44
Tabel 4.8 Hasil Uji Regresi Berganda.....	44
Tabel 4.9 Hasil Uji Parsial (Uji t) .....	46
Tabel 4.10 Hasil Uji Simultan (Uji F).....	47
Tabel 4.11 Koefisien Determinasi.....	48

## DAFTAR GAMBAR

	<b>Halaman</b>
Gambar 1.1 Grafik Return On Equity Pada PT Kalbe Farma, Tbk. ....	4
Gambar 2.1 Kerangka Penelitian .....	24



## DAFTAR LAMPIRAN

Lampiran	1	Laporan Keuangan PT Kalbe Farma, Tbk Tahun 2002 - 2018
Lampiran	2	Tabulasi
Lampiran	3	Distribusi Nilai t Tabel
Lampiran	4	Distribusi Nilai F Tabel
Lampiran	5	Uji Referensi Skripsi
Lampiran	6	Uji Plagiat Skripsi
Lampiran	7	Daftar Riwayat Hidup

