

**STRUKTUR MODAL  
PT. MAYORA INDAH TBK  
PERIODE 2011 s/d 2018**

**SKRIPSI**

**Oleh :**

**NURHIKMAH**

**201510325249**



**PROGRAM STUDI MANAJEMEN  
FAKULTAS EKONOMI  
UNIVERSITAS BHAYANGKARA JAKARTA RAYA**


**2019**

## LEMBAR PERSETUJUAN PEMBIMBING

Judul : Struktur Modal PT. Mayora Indah, Tbk  
Periode 2011 s/d 2018  
Nama Mahasiswa : NURHIKMAH  
Nomor Pokok Mahasiswa : 201510325249  
Program Studi/Fakultas : Manajemen/ Ekonomi  
Tanggal Lulus Ujian Skripsi : 20 Juli 2019

Jakarta, 25 Juli 2019

MENYETUJUI  
Pembimbing

  
Milda Handayani, S.E., M.M.  
NIDN. 0330087504



## LEMBAR PENGESAHAN

Judul Skripsi : Struktur Modal PT. Mayora Indah, Tbk  
Periode 2011 s/d 2018  
Nama Mahasiswa : NURHIKMAH  
Nomor Pokok Mahasiswa : 201510325249  
Program Studi/Fakultas : Manajemen/Ekonomi  
Tanggal Lulus Ujian Skripsi : 20 Juli 2019

Jakarta, 25 Juli 2019  
MENGENGSAHKAN,

Ketua Tim Penguji : Supriyanto, S.E., M.M.  
NIDN. 0020067201

Penguji I : Eri Bukhari, S.E., M.T.  
NIDN. 0309097005

Penguji II : Milda Handayani, S.E., M.M.  
NIDN. 0330087504

Ketua Program Studi  
Manajemen

M. Fadhli Nursal, SE, MM  
NIP. 0325057908

Dekan  
Fakultas Ekonomi

Dr. Sugeng Suroso, SE, MM  
NIP. 1706286

## KATA PENGANTAR

Segala puji syukur kami panjatkan kehadirat Allah SWT, karena dengan Ijinnya, serta atas segala Limpahan rahmat dan HidayahNya, maka Penulis dapat menyelesaikan Skripsi dengan judul “Struktur Modal PT Mayora Indah, Tbk periode 2008 s/d 2017 “ dapat di selesaikan tepat waktu.

Dalam penyusunan skripsi ini, Penulis dengan segala hormat serta kerendahan hati, perkenankanlah penulis mengucapkan terima kasih kepada:

1. Allah SWT atas segala nikmat yang diberikan, nikmat sehat wal’afiyat, sehingga penulis dapat menyelesaikan skripsi ini.
2. DR. Irjen (P) H. Bambang Karsono, Drs. SH, MM, selaku Rektor Universitas Bhayangkara Jakarta Raya.
3. DR. Sugeng Suroso, SE, MM, selaku Dekan Fakultas Ekonomi Universitas Bhayangkara Jakarta Raya.
4. M. Fadhli Nursal, SE, MM, sebagai Kepala Program Studi Manajemen Fakultas Ekonomi Universitas Bhayangkara Jakarta Raya.
5. Hasanuddin, S.I.P., M.AP sebagai Dosen Perwalian Akademik.
6. Milda Handayani, SE.,MM., Sebagai Dosen Pembimbing yang terus memberikan semangat dan motivasi untuk segera menyelesaikan skripsi.
7. Kedua Orang Tua, Ayah Yudhie, Khusnul Khotimah yang telah memberikan do`a, kasih sayang dan memberikan semangat untuk penulis.
8. Kepada Yomz Squad (Ma`num, Nanda, Vina) yang telah membantu dalam proses penyusunan skripsi sehingga dapat selesai dengan baik dan tepat pada waktunya.

Akhir kata semoga hasil skripsi ini dapat bermanfaat serta sebagai bahan petunjuk bagi adik-adik yunior nantinya.

Jakarta, 25 Juli 2019

Hormat Saya



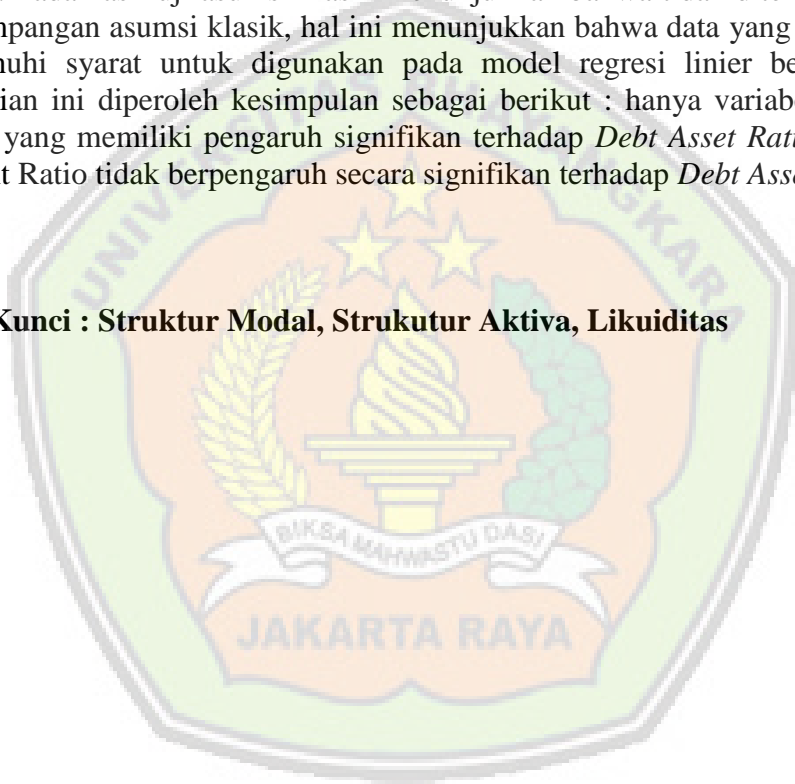
NURHIKMAH

## ABSTRAK

**NURHIKMAH. 201510325249.** Struktur Modal di PT Mayora Indah Tbk periode 2011-2018.

Penelitian yang dilakukan ini bertujuan untuk mengetahui pengaruh secara simultan dan parsial dari variabel bebas yaitu *Tangibility Asset* dan *Current Ratio*, terhadap *Debt Asset Ratio*. Penelitian dilakukan pada PT Mayora Indah Tbk periode 2011 sampai 2018. Dengan hasil yang menunjukkan  $F_{hitung} > F_{tabel}$  sebesar  $20.727 > 5.79$ . Teknik analisis yang dilakukan pada penelitian ini adalah teknik analisis regresi berganda dengan persamaan kuadrat terkecil dan uji hipotesis F-statistik untuk menguji pengaruh secara bersama-sama dengan tingkat kepercayaan 5% serta menggunakan t-statistik untuk menguji koefisien regresi parsial. Pada hasil uji asumsi klasik menunjukkan bahwa tidak ditemukan adanya penyimpangan asumsi klasik, hal ini menunjukkan bahwa data yang tersedia telah memenuhi syarat untuk digunakan pada model regresi linier berganda. Dari penelitian ini diperoleh kesimpulan sebagai berikut : hanya variabel *Tangibility Assets* yang memiliki pengaruh signifikan terhadap *Debt Asset Ratio*, sedangkan *Current Ratio* tidak berpengaruh secara signifikan terhadap *Debt Asset Ratio*.

**Kata Kunci : Struktur Modal, Struktur Aktiva, Likuiditas**



## LEMBAR PERNYATAAN

Dengan ini saya menyatakan bahwa :

Skripsi yang berjudul

Struktur Modal PT. Mayora Indah, Tbk periode 2011-2018 ini adalah benar-benar merupakan hasil karya saya sendiri dan tidak mengandung materi yang ditulis oleh orang lain kecuali pengutipan sebagai referensi yang sumbernya telah dituliskan secara jelas sesuai dengan kaidah penulisan karya ilmiah.

Apabila di kemudian hari ditemukan adanya kecurangan dalam karya ini, saya bersedia menerima sanksi dari Universitas Bhayangkara Jakarta Raya sesuai dengan peraturan yang berlaku.

Saya mengizinkan skripsi ini dipinjam dan digandakan melalui Perpustakaan Universitas Bhayangkara Jakarta Raya.

Saya memberikan izin kepada Perpustakaan Universitas Bhayangkara Jakarta Raya untuk menyimpan skripsi ini dalam bentuk digital dan mempublikasikannya melalui internet selama publikasi tersebut melalui portal Universitas Bhayangkara Jakarta Raya.

Jakarta, 25 Juli 2019

Yang membuat pernyataan,



NURHIKMAH  
201510325249

## ABSTRACT

**NURHIKMAH. 201510325249.** *Capital Structure PT Mayora Indah Tbk of the year 2011-2018.*

*This research aims to determine the effect of the simultan and partial of the independent variable is the Tangibility Asset and Current Ratio the dependent variable is Debt Asset Ratio. The study was conducted at PT Mayora Indah Tbk from 2011 to 2018 with results showing  $F_{hitung} > F_{tabel}$  at  $20.727 > 5.79$ . The analysis technique used in this study is the technique of multiple regression analysis with least squares equation and hypothesis testing  $F$ -Statistic to test the effect together with a confidence level of 5% aswell as using the  $t$ -statistic to test the partial regression coefficient. In the classical assumptions, it indicates that the available data are qualified to use multiple linear regression model. From this study we concluded as follows : only variable Tangibility Asset has a significant effect on Debt Asset Ratio, while the current ratio does not signiificantly affect the Debt Asset Ratio.*

**Keywords :** *Capital Structure, Asset Structure, Liquidity*



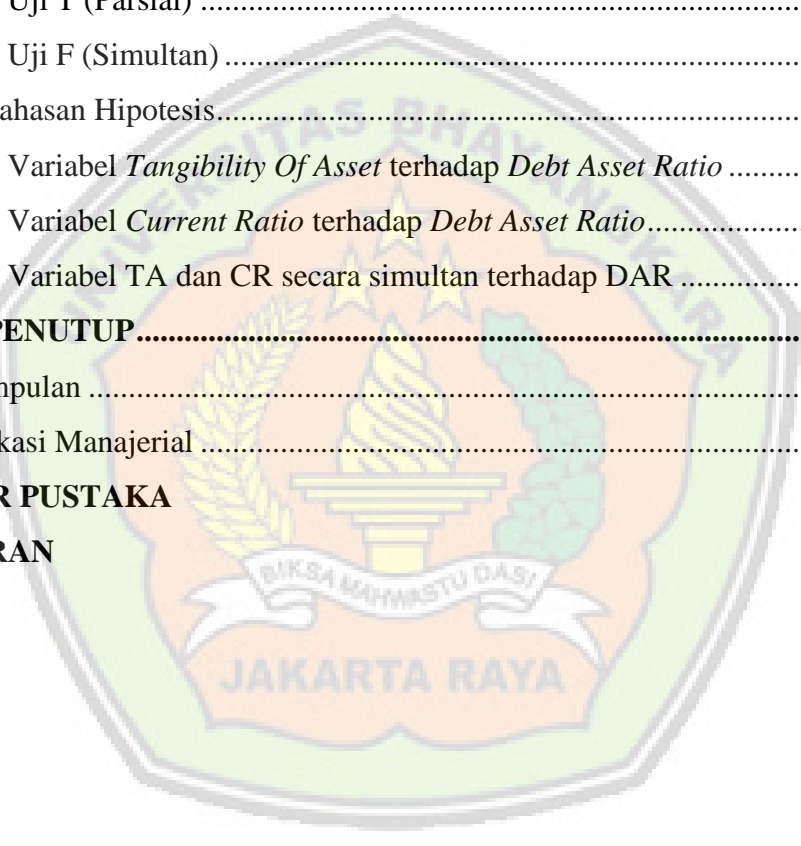
## DAFTAR ISI

	Halaman
<b>LEMBAR PERSETUJUAN .....</b>	<b>ii</b>
<b>LEMBAR PENGESAHAN .....</b>	<b>iii</b>
<b>LEMBAR PERNYATAAN .....</b>	<b>iv</b>
<b>ABSTRAK .....</b>	<b>v</b>
<b>ABSTRAC.....</b>	<b>vi</b>
<b>KATA PENGANTAR.....</b>	<b>vii</b>
<b>DAFTAR ISI .....</b>	<b>viii</b>
<b>DAFTAR TABEL .....</b>	<b>xi</b>
<b>DAFTAR GAMBAR .....</b>	<b>xii</b>
<b>DAFTAR LAMPIRAN .....</b>	<b>xiii</b>
<b>BAB I. PENDAHULUAN .....</b>	<b>1</b>
1.1 Latar Belakang .....	1
1.2 Rumusan Masalah .....	4
1.3 Tujuan Penelitian .....	4
1.4 Manfaat Penelitian .....	5
1.5 Batasan Masalah.....	5
1.6 Sistematika Penulisan .....	5
<b>BAB II. TINJAUAN PUSTAKA .....</b>	<b>7</b>
2.1 Landasan Teori .....	7
2.1.1 Struktur Aktiva .....	7
2.1.1.1 Kegunaan Struktur Aktiva .....	7
2.1.1.2 Rumus Struktur Aktiva .....	8
2.1.2 Hutang .....	8
2.1.2.1 <i>Current Liabilities</i> atau Hutang Lancar .....	9
2.1.2.2 Beberapa permasalahan Hutang Lancar .....	9
2.1.2.3 Solusi mengatasi Permasalahan Hutang Lancar.....	10
2.1.2.4 Rasio Keuangan .....	11
2.1.2.5 Manfaat dan Penggunaan Rasio.....	11



2.1.2.6	Kelemahan Rasio Keuangan.....	12
2.1.2.7	Solusi dalam menghadapi kelemahan.....	12
2.1.2.8	Jenis Rasio Keuangan.....	13
2.1.2.9	Rasio Likuiditas.....	14
2.3.1	Struktur Modal.....	15
2.3.1.1	Pengertian Struktur Modal.....	15
2.3.1.2	Teori Struktur Modal.....	16
2.3.1.3	Faktor-Faktor yang mempengaruhi.....	18
2.4	Penelitian Terdahulu.....	20
2.5	Kerangka Pemikiran.....	23
2.6	Hipotesis.....	24
<b>BAB III.</b>	<b>METODOLOGI PENELITIAN.....</b>	<b>26</b>
3.1	Desain Penelitian.....	26
3.2	Tahapan Penelitian.....	26
3.3.	Model Konseptual Penelitian.....	27
3.4	Operasional Variabel.....	27
3.5	Waktu dan Tempat Penelitian.....	38
3.6	Metode Pengambilan Sampel.....	29
3.7	Metode Analisis Data.....	30
<b>BAB IV</b>	<b>ANALISIS DAN PEMBAHASAN.....</b>	<b>34</b>
4.1	Profil Perusahaan.....	34
4.2	Struktur Organisasi.....	36
4.3	Deskripsi Jabatan.....	37
4.4	Aspek Kegiatan PT Mayora Indah Tbk.....	41
4.5	Hasil Penelitian.....	41
4.5.1	Analisis <i>Debt Asset Ratio</i> .....	41
4.5.2	Analisis <i>Tangibility Of Asset</i> .....	43
4.5.3	Analisis <i>Current Ratio</i> .....	45
4.6	Analisis Data.....	46
4.6.1	Analisis Deskriptif.....	46

4.7 Pengujian Asumsi Klasik .....	47
4.7.1 Uji Normalitas .....	47
4.7.2 Uji Multikolinieritas .....	49
4.7.3 Uji Heterokadastisitas .....	50
4.7.4 Uji Autokorelasi .....	51
4.8 Analisis Regresi Linier Berganda .....	52
4.8.1 Uji Koefisien Determinasi .....	53
4.8.2 Uji T ( Parsial) .....	54
4.8.3 Uji F (Simultan) .....	55
4.9 Pembahasan Hipotesis.....	56
4.9.1 Variabel <i>Tangibility Of Asset</i> terhadap <i>Debt Asset Ratio</i> .....	56
4.9.2 Variabel <i>Current Ratio</i> terhadap <i>Debt Asset Ratio</i> .....	58
4.9.3 Variabel TA dan CR secara simultan terhadap DAR .....	59
<b>BAB V PENUTUP.....</b>	<b>61</b>
5.1 Kesimpulan .....	61
5.2 Implikasi Manajerial .....	62
<b>DAFTAR PUSTAKA</b>	
<b>LAMPIRAN</b>	



## DAFTAR TABEL

	Halaman
1. Tabel 2.1 Penelitian Terdahulu .....	20
2. Tabel 3.1 Variabel Penelitian.....	28
3. Tabel 4.1 <i>Debt Asset Ratio</i> tahun 2011-2018.....	42
4. Tabel 4.2 <i>Tangibility of Asset</i> 2011-2018 .....	43
5. Tabel 4.3 <i>Current Ratio</i> 2011-2018 .....	45
6. Tabel 4.4 Deskripsi Variabel Penelitian.....	46
7. Tabel 4.5 Uji Normalitas .....	48
8. Tabel 4.6 Pengujian Multikolinieritas dengan VIF .....	50
9. Tabel 4.7 Pengujian Autokorelasi .....	52
10. Tabel 4.8 Pengujian Analisis Linier Berganda.....	53
11. Tabel 4.9 Uji R Square .....	54
12. Tabel 4.10 Uji t.....	55
13. Tabel 4.10 Uji F .....	56

## DAFTAR GAMBAR

	Halaman
1. Gambar Grafik 1.1 Posisi TA, CR dan DAR .....	3
2. Gambar 3.4 Model Konseptual Penelitian .....	27
3. Gambar 4.1 Grafik <i>Debt asset rasio</i> .....	42
4. Gambar 4.2 Grafik <i>Tangibility of Asset</i> .....	44
5. Gambar 4.1 Grafik <i>Current Rasio</i> .....	45
6. Gambar 4.4 Uji Heterokedastisitas.....	51



## DAFTAR LAMPIRAN

1. Struktur Organisasi.....
2. Data Tabulasi Laporan Keuangan.....
3. Tabel F.....
4. Tabel T.....
5. Laporan Keuangan PT. Mayora Indah Tbk tahun 2011 s/d 2018.....
6. Biodata.....
7. Uji Referensi.....
8. Uji Plagiarisme.....

