



UNIVERSITAS BHAYANGKARA JAKARTA RAYA
FAKULTAS EKONOMI

Kampus I : Jl. Darmawangsa I/1 Kebayoran Baru Jakarta Selatan 12140
Telepon : 021. 7231948-7267655 Fax: 7267657
Kampus II : Jl Raya Perjuangan, Marga Mulya, Bekasi Utara Telp : 021. 88955882

Jakarta, 24 Juni 2019

Nomor : B/SR/ 265/ VI /2019/FE-UBJ
Lampiran : -
Perihal : Permohonan Penelitian

Kepada :
Yth. Direktorat Administrasi
Bursa Efek Indonesia
Di
Jakarta

Dengan hormat,

Salam sejahtera kami sampaikan semoga Bapak/Ibu selalu dalam lindungan Tuhan Yang Maha Esa.

Sehubungan dengan rencana penelitian mahasiswa/i, maka bersama ini kami mengajukan permohonan kepada Bapak/Ibu untuk dapat kiranya menerima mahasiswa kami melakukan penelitian pada perusahaan/instansi yang Bapak/Ibu pimpin, adapun mahasiswa tersebut adalah :

Nama : Maya Rahmawati
NPM : 201510325237
Program Studi : Manajemen
Judul Penelitian : Analisis Pengaruh Account Receivable Turn Over, Debt to Ratio dan Return on Assets terhadap Competitive Position PT. Adira Dinamika Multi Finance Tbk, di Industri Pembiayaan pada periode 2011-2017
No Telepon : 0896 1203 1207

Pelaksanaan penelitian skripsi mahasiswa/i Fakultas Ekonomi UBJ disesuaikan dengan jadwal yang ditentukan oleh instansi/perusahaan yang Bapak/Ibu pimpin.

Demikian permohonan ini kami sampaikan, atas perhatian dan kerjasamanya kami ucapkan terima kasih.

DEKAN FAKULTAS EKONOMI



SURAT IZIN SURVEI & RISET

No.SISR-10472/ICaMEL/06-2019

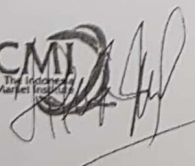
Menunjuk surat nomor B/SR/265/VI/2019/FE-UBJ tanggal 24 Juni 2019 perihal permohonan izin penelitian bagi Mahasiswa Universitas Bhayangkara Jakarta Raya bersama ini kami memberikan izin mengakses dan menggunakan data-data pasar modal yang tersimpan di perusahaan kami untuk keperluan riset dan penyusunan Skripsi kepada peneliti di bawah ini:

Nama Pemohon : Maya Rahmawati
Nomor Pokok : 201510325237
Jurusan/Prog.Studi : S1 Manajemen
Judul Skripsi : Analisis Pengaruh Account Receivable Turnover, Debt Ratio dan Return On Asset Terhadap Competitive Position PT Adira Dinamika Multi Finance di Industri Pembiayaan Pada Periode Tahun 2011 - 2017

Demikian surat izin ini dikeluarkan untuk dipergunakan sebagaimana mestinya.

Jakarta, 27 Juni 2019

PT Indonesian Capital Market Electronic
Library


TICMI
The Indonesia
Capital Market Institute

Hery Mulyawan
Head of Data Services

SALINAN SESUAI ASLINYA

PT ADIRA DINAMIKA MULTI FINANCE Tbk

LAPORAN POSISI KEUANGAN
31 DESEMBER 2011, 2010 DAN 2009
(Dalam jutaan Rupiah,
kecuali dinyatakan lain)

PT ADIRA DINAMIKA MULTI FINANCE Tbk

STATEMENTS OF FINANCIAL POSITION
31 DECEMBER 2011, 2010 AND 2009
(Expressed in millions of Rupiah,
unless otherwise stated)

	Catatan/ Notes	2011	2010	2009	
ASET					ASSETS
Kas dan setara kas	2d,2e,4, 31,32,34				Cash and cash equivalents
Kas		113,885	40,692	26,295	Cash on hand
Kas di bank dan setara kas					Cash in banks and cash equivalents
Pihak ketiga		396,715	228,766	183,426	Third parties
Pihak berelasi	2c,30	2,282,846	349,071	277,286	Related party
Piutang pembiayaan konsumen - setelah dikurangi penyisihan kerugian penurunan nilai sebesar Rp 414.529 pada tanggal 31 Desember 2011 (2010: Rp 196.121; 2009: Rp 41.113)	2d,2f,2g, 2h,5,31,32				Consumer financing receivables - net of allowance for impairment losses of Rp 414,529 as at 31 December 2011 (2010: Rp 196,121; 2009: Rp 41,113)
Pihak ketiga		13,240,556	6,543,673	2,561,914	Third parties
Pihak berelasi	2c,30	316	153	-	Related party
Beban dibayar dimuka	2j,6	234,341	135,744	74,655	Prepaid expenses
Beban tangguhan - bersih	2k,7				Deferred charges - net
Pihak ketiga		-	-	976,006	Third parties
Pihak berelasi	2c,30	-	-	6,274	Related parties
Piutang lain-lain - bersih	2d,2l,8,31, 32				Other receivables - net
Pihak ketiga		113,333	29,826	18,929	Third parties
Pihak berelasi	2c,30	9,368	1,574	2,297	Related party
Aset derivatif untuk tujuan manajemen risiko	2d,2i,9,31, 32	10,205	-	-	Derivative assets held for risk management
Investasi dalam saham, pihak berelasi	2c,2d,2m, 10,30,31,32	650	650	650	Investment in shares, related party
Aset tetap - setelah dikurangi akumulasi penyusutan sebesar Rp 226.338 pada tanggal 31 Desember 2011 (2010: Rp 191.061; 2009: Rp 158.018)	2n,11	263,440	191,360	144,667	Fixed assets - net of accumulated depreciation of Rp 226,338 as at 31 December 2011 (2010: Rp 191,061; 2009: Rp 158,018)
Aset takberwujud - bersih	2o	28,513	34,843	43,847	Intangible assets - net
Aset lain-lain - bersih	2d,2f,12, 31,32	195,284	43,263	13,303	Other assets - net
JUMLAH ASET		16,889,452	7,599,615	4,329,549	TOTAL ASSETS
LIABILITAS					LIABILITIES
Pinjaman yang diterima	2d,13,31,32, 34	2,956,654	50,000	225,000	Borrowings
Beban yang masih harus dibayar	2d,2q,14, 29c,31,32				Accrued expenses
Pihak ketiga		736,312	614,391	351,450	Third parties
Pihak berelasi	2c,30	8,990	3,895	2,402	Related parties
Efek utang yang diterbitkan	2d,2r,15, 31,32				Debt securities issued
Medium term notes - bersih		399,011	-	-	Medium term notes - net
Utang obligasi - bersih					Bonds payable - net
Pihak ketiga		6,888,932	2,314,232	550,854	Third parties
Pihak berelasi	2c,30	517,000	221,000	126,000	Related parties
Utang lain-lain	2d,16,31,32				Other payables
Pihak ketiga		283,302	163,335	109,075	Third parties
Pihak berelasi	2c,30	212,278	81,722	42,377	Related parties
Utang pajak	2s,17a	62,129	53,479	51,004	Taxes payable
Liabilitas pajak tangguhan - bersih	2s,17c	403,475	302,802	218,984	Deferred tax liabilities - net
JUMLAH LIABILITAS		12,468,083	3,804,856	1,677,146	TOTAL LIABILITIES

Catatan atas laporan keuangan merupakan bagian yang tidak terpisahkan dari laporan keuangan.

The accompanying notes to financial statements form an integral part of these financial statements.

PT ADIRA DINAMIKA MULTI FINANCE Tbk
LAPORAN POSISI KEUANGAN (lanjutan)
31 DESEMBER 2011, 2010 DAN 2009
(Dalam jutaan Rupiah,
kecuali dinyatakan lain)

PT ADIRA DINAMIKA MULTI FINANCE Tbk
STATEMENTS OF FINANCIAL POSITION (continued)
31 DECEMBER 2011, 2010 AND 2009
(Expressed in millions of Rupiah,
unless otherwise stated)

	Catatan/ Notes	2011	2010	2009	
EKUITAS					EQUITY
Modal saham - nilai nominal					Share capital - par value
Rp 100 (nilai penuh) per saham					Rp 100 (full amount) per share
Modal dasar					Authorized capital
4.000.000.000 saham					4,000,000,000 shares
Modal ditempatkan dan disetor penuh 1.000.000.000 saham	18	100,000	100,000	100,000	Issued and fully paid 1,000,000,000 shares
Saldo laba	19				Retained earnings
Telah ditentukan penggunaannya		59,613	44,934	32,810	Appropriated
Belum ditentukan penggunaannya		4,264,327	3,649,825	2,519,593	Unappropriated
Kerugian kumulatif atas instrumen derivatif untuk lindung nilai arus kas - bersih	21,9	(2,571)	-	-	Cumulative losses on derivative instrument for cash flows hedges - net
JUMLAH EKUITAS		<u>4,421,369</u>	<u>3,794,759</u>	<u>2,652,403</u>	TOTAL EQUITY
JUMLAH LIABILITAS DAN EKUITAS		<u>16,889,452</u>	<u>7,599,615</u>	<u>4,329,549</u>	TOTAL LIABILITIES AND EQUITY



Catatan atas laporan keuangan merupakan bagian yang tidak terpisahkan dari laporan keuangan.

The accompanying notes to financial statements form an integral part of these financial statements.

PT ADIRA DINAMIKA MULTI FINANCE Tbk
LAPORAN LABA RUGI KOMPREHENSIF
TAHUN BERAKHIR 31 DESEMBER 2011,
2010 DAN 2009
(Dalam jutaan Rupiah,
kecuali dinyatakan lain)

PT ADIRA DINAMIKA MULTI FINANCE Tbk
STATEMENTS OF COMPREHENSIVE INCOME
YEARS ENDED 31 DECEMBER 2011,
2010 AND 2009
(Expressed in millions of Rupiah,
unless otherwise stated)

	Catatan/ Notes	2011	2010	2009	
PENDAPATAN					INCOME
Pembiayaan konsumen	2c,2f,2g, 2p,21,30 2c,2d,2f, 2n,2p,2u,	3,008,350	2,118,888	2,777,866	Consumer financing
Lain-lain	11,22,30	2,295,163	1,778,297	1,166,900	Others
JUMLAH PENDAPATAN		5,303,513	3,897,185	3,944,766	TOTAL INCOME
BEBAN					EXPENSES
Gaji dan tunjangan	2c,2q,23,30	(1,318,487)	(979,506)	(732,102)	Salaries and benefits
Umum dan administrasi	2n,24	(618,940)	(442,598)	(351,020)	General and administrative
Penyisihan kerugian penurunan nilai piutang pembiayaan konsumen	2c,2h,5,30 2c,2p,15,	(456,339)	(193,466)	(32,679)	Allowance for impairment losses on consumer financing receivables
Beban bunga dan keuangan	25,30	(533,215)	(134,991)	(123,624)	Interest expense and financing charges
Pemasaran	26	(110,599)	(170,445)	(50,528)	Marketing
Perolehan pembiayaan konsumen	2c,27,30	-	-	(949,821)	Acquisition cost of consumer financing
Lain-lain	2l,28	(154,394)	(44,456)	(46,645)	Others
JUMLAH BEBAN		(3,191,974)	(1,965,462)	(2,286,419)	TOTAL EXPENSES
LABA SEBELUM PAJAK PENGHASILAN		2,111,539	1,931,723	1,658,347	INCOME BEFORE INCOME TAX
BEBAN PAJAK PENGHASILAN	2s,17b	(528,218)	(463,817)	(445,947)	INCOME TAX EXPENSE
LABA BERSIH TAHUN BERJALAN		1,583,321	1,467,906	1,212,400	NET INCOME FOR THE YEAR
PENDAPATAN KOMPREHENSIF LAIN	2i,9	(2,571)	-	-	OTHER COMPREHENSIVE INCOME
JUMLAH PENDAPATAN KOMPREHENSIF TAHUN BERJALAN		1,580,750	1,467,906	1,212,400	TOTAL COMPREHENSIVE INCOME FOR THE YEAR
LABA BERSIH PER SAHAM - DASAR (dinyatakan dalam nilai Rupiah penuh)	2t,20	1,583	1,468	1,212	EARNINGS PER SHARE - BASIC (expressed in full amount of Rupiah)

Catatan atas laporan keuangan merupakan bagian yang tidak terpisahkan dari laporan keuangan.

The accompanying notes to financial statements form an integral part of these financial statements.

PT ADIRA DINAMIKA MULTI FINANCE Tbk
LAPORAN POSISI KEUANGAN
31 DESEMBER 2012 DAN 2011
(Disajikan dalam jutaan Rupiah,
kecuali dinyatakan lain)

PT ADIRA DINAMIKA MULTI FINANCE Tbk
STATEMENTS OF FINANCIAL POSITION
31 DECEMBER 2012 AND 2011
(Expressed in millions of Rupiah,
unless otherwise stated)

	Catatan/ Notes	2012	2011	
ASET				ASSETS
Kas dan setara kas	2d,2e,4,32,33, 36			Cash and cash equivalents
Kas		261.304	113.885	Cash on hand
Kas di bank dan setara kas				Cash in banks and cash equivalents
Pihak ketiga		333.517	396.715	Third parties
Pihak berelasi	2t,31	1.653.820	2.282.846	Related party
Piutang pembiayaan konsumen - setelah dikurangi penyisihan kerugian penurunan nilai sebesar Rp733.805 pada tanggal 31 Desember 2012 (2011: Rp414.529)	2d,2f,2g,2h,5, 32,33			Consumer financing receivables - net of allowance for impairment losses of Rp733,805 as of 31 December 2012 (2011: Rp414,529)
Pihak ketiga		22.151.556	13.240.556	Third parties
Pihak berelasi	2t,31	619	316	Related parties
Investasi sewa pembiayaan - setelah dikurangi penyisihan kerugian penurunan nilai sebesar Rp1.581 pada tanggal 31 Desember 2012 (2011: Rp1.394)	2d,2f,2h,6, 32,33,39	236.631	158.777	Investment in finance leases - net of allowance for impairment losses of Rp1,581 as of 31 December 2012 (2011: Rp1,394)
Beban dibayar dimuka	2j,7	283.086	234.341	Prepaid expenses
Piutang lain-lain - neto	2d,2k,8,32,33			Other receivables - net
Pihak ketiga		148.734	113.333	Third parties
Pihak berelasi	2t,31	10.846	9.368	Related parties
Aset derivatif	2d,2i,9,32,33			Derivative assets
Pihak ketiga		13.607	10.205	Third parties
Pihak berelasi	2t,31	5.840	-	Related parties
Investasi dalam saham, pihak berelasi	2d,2l,2t,10,31, 32,33	650	650	Investment in shares, related party
Aset tetap - setelah dikurangi akumulasi penyusutan sebesar Rp254.391 pada tanggal 31 Desember 2012 (2011: Rp226.338)	2m,11	289.840	263.440	Fixed assets - net of accumulated depreciation of Rp254,391 as of 31 December 2012 (2011: Rp226,338)
Aset takberwujud - neto	2n	41.048	28.513	Intangible assets - net
Aset lain-lain - neto	12	29.359	36.507	Other assets - net
JUMLAH ASET		25.460.457	16.889.452	TOTAL ASSETS

Catatan atas laporan keuangan terlampir merupakan bagian yang tidak terpisahkan dari laporan keuangan secara keseluruhan.

The accompanying notes to financial statements form an integral part of these financial statements taken as a whole.

PT ADIRA DINAMIKA MULTI FINANCE Tbk
LAPORAN POSISI KEUANGAN (lanjutan)
31 DESEMBER 2012 DAN 2011
(Disajikan dalam jutaan Rupiah,
kecuali dinyatakan lain)

PT ADIRA DINAMIKA MULTI FINANCE Tbk
STATEMENTS OF FINANCIAL POSITION (continued)
31 DECEMBER 2012 AND 2011
(Expressed in millions of Rupiah,
unless otherwise stated)

	Catatan/ Notes	2012	2011	
LIABILITAS				LIABILITIES
Pinjaman yang diterima	2d,13,32,33,36			Borrowings
Pihak ketiga		6.358.481	2.956.654	Third parties
Pihak berelasi	2t,31	1.927.276	-	Related party
Beban yang masih harus dibayar	2d,14,32,33			Accrued expenses
Pihak ketiga		366.249	352.990	Third parties
Pihak berelasi	2t,31	30.788	8.990	Related parties
Efek utang yang diterbitkan	2d,2q,15,32,33			Debt securities issued
Medium-term notes - neto				Medium-term notes - net
Pihak ketiga		359.611	399.011	Third parties
Pihak berelasi	2t,31	40.000	-	Related party
Utang obligasi - neto				Bonds payable - net
Pihak ketiga		9.243.960	6.888.932	Third parties
Pihak berelasi	2t,31	158.000	517.000	Related parties
Utang lain-lain	2d,16,32,33			Other payables
Pihak ketiga		786.621	283.302	Third parties
Pihak berelasi	2t,31	108.435	212.278	Related parties
Utang pajak	2r,17a	145.986	62.129	Taxes payable
Liabilitas imbalan kerja	2p,18,30	487.298	383.322	Employment benefits liabilities
Liabilitas derivatif	2d,2i,9,32,33	16.263	-	Derivative liabilities
Liabilitas pajak tangguhan - neto	2r,17c	395.722	403.475	Deferred tax liabilities - net
JUMLAH LIABILITAS		20.424.690	12.468.083	TOTAL LIABILITIES
EKUITAS				EQUITY
Modal saham - nilai nominal Rp100 (nilai penuh) per saham				Share capital - par value Rp100 (full amount) per share
Modal dasar 4.000.000.000 saham				Authorized capital - 4,000,000,000 shares
Modal ditempatkan dan disetor penuh 1.000.000.000 saham	19	100.000	100.000	Issued and fully paid - 1,000,000,000 shares
Saldo laba	20			Retained earnings
Telah ditentukan penggunaannya		75.446	59.613	Appropriated
Belum ditentukan penggunaannya		4.875.632	4.264.327	Unappropriated
Kerugian kumulatif atas instrumen derivatif untuk lindung nilai arus kas - neto	2i,9	(15.311)	(2.571)	Cumulative losses on derivative instrument for cash flows hedges - net
EKUITAS - NETO		5.035.767	4.421.369	EQUITY - NET
JUMLAH LIABILITAS DAN EKUITAS		25.460.457	16.889.452	TOTAL LIABILITIES AND EQUITY

Catatan atas laporan keuangan terlampir merupakan bagian yang tidak terpisahkan dari laporan keuangan secara keseluruhan.

The accompanying notes to financial statements form an integral part of these financial statements taken as a whole.

PT ADIRA DINAMIKA MULTI FINANCE Tbk
LAPORAN LABA RUGI KOMPREHENSIF
TAHUN BERAKHIR 31 DESEMBER 2012 DAN 2011
 (Disajikan dalam jutaan Rupiah,
 kecuali dinyatakan lain)

PT ADIRA DINAMIKA MULTI FINANCE Tbk
STATEMENTS OF COMPREHENSIVE INCOME
YEARS ENDED 31 DECEMBER 2012 AND 2011
 (Expressed in millions of Rupiah,
 unless otherwise stated)

	Catatan/ Notes	2012	2011	
PENDAPATAN				INCOME
Pembiayaan konsumen	2f,2g,2o, 2t,22,31	4.180.012	3.008.350	Consumer financing
Sewa pembiayaan	2f,2o, 23,39	28.092	14.440	Finance leases
Lain-lain	2d,2f,2m, 2o,2t,2u,10, 11,24,31,39	2.544.820	2.280.723	Others
JUMLAH PENDAPATAN		6.752.924	5.303.513	TOTAL INCOME
BEBAN				EXPENSES
Gaji dan tunjangan	2p,2t,25,31	(1.643.577)	(1.318.487)	Salaries and benefits
Beban bunga dan keuangan	2o,2t,15,	(1.193.106)	(533.215)	Interest expense and financing charges
Umum dan administrasi	2m,27	(767.019)	(618.940)	General and administrative
Penyisihan kerugian penurunan nilai	2h			Provision for impairment losses
Pembiayaan konsumen	2t,5,31	(749.668)	(456.339)	Consumer financing
Sewa pembiayaan	6,39	(187)	(1.126)	Finance leases
Pemasaran	28	(200.111)	(110.599)	Marketing
Lain-lain	2k,29,39	(303.338)	(153.268)	Others
JUMLAH BEBAN		(4.857.006)	(3.191.974)	TOTAL EXPENSES
LABA SEBELUM BEBAN PAJAK PENGHASILAN		1.895.918	2.111.539	INCOME BEFORE INCOME TAX EXPENSE
BEBAN PAJAK PENGHASILAN	2r,17b	(477.280)	(528.218)	INCOME TAX EXPENSE
LABA TAHUN BERJALAN		1.418.638	1.583.321	INCOME FOR THE YEAR
PENDAPATAN KOMPREHENSIF LAIN				OTHER COMPREHENSIVE INCOME
Bagian efektif atas perubahan nilai wajar instrumen derivatif - lindung nilai arus kas	2i,9	(16.987)	(2.571)	Effective portion of the fair value change of the derivative instrument - cash flows hedge
Manfaat pajak penghasilan terkait dengan pendapatan komprehensif lain		4.247	-	Income tax benefit relating to other comprehensive income
PENDAPATAN KOMPREHENSIF LAIN SETELAH PAJAK		(12.740)	(2.571)	OTHER COMPREHENSIVE INCOME NET OF TAX
JUMLAH PENDAPATAN KOMPREHENSIF TAHUN BERJALAN		1.405.898	1.580.750	TOTAL COMPREHENSIVE INCOME FOR THE YEAR
LABA NETO PER SAHAM - DASAR (dinyatakan dalam nilai Rupiah penuh)	2s,21	1.419	1.583	EARNINGS PER SHARE - BASIC (expressed in full amount of Rupiah)

Catatan atas laporan keuangan terlampir merupakan bagian yang tidak terpisahkan dari laporan keuangan secara keseluruhan.

The accompanying notes to financial statements form an integral part of these financial statements taken as a whole.

PT ADIRA DINAMIKA MULTI FINANCE Tbk
LAPORAN POSISI KEUANGAN
31 DESEMBER 2013, 2012 DAN 1 JANUARI 2012/
31 DESEMBER 2011
(Disajikan dalam jutaan Rupiah,
kecuali dinyatakan lain)

PT ADIRA DINAMIKA MULTI FINANCE Tbk
STATEMENTS OF FINANCIAL POSITION
31 DECEMBER 2013, 2012 AND 1 JANUARY 2012/
31 DECEMBER 2011
(Expressed in millions of Rupiah,
unless otherwise stated)

	Catatan/ Notes	2013	2012	1 Januari/ January 2012/ 31 Desember/ December 2011	
ASET					ASSETS
Kas dan setara kas	2c,2d,4,35, 36,39				Cash and cash equivalents
Kas		115,301	261,304	113,885	Cash on hand
Kas di bank dan setara kas					Cash in banks and cash equivalents
Pihak ketiga		227,246	333,517	396,715	Third parties
Pihak berelasi	2s,34	921,584	1,653,820	2,282,846	Related party
Piutang pembiayaan konsumen - setelah dikurangi penyisihan kerugian penurunan nilai sebesar Rp904.013 pada tanggal 31 Desember 2013 (2012: Rp762.170; 2011: Rp426.979)	2c,2e,2f,2g, 5,35,36,42				Consumer financing receivables - net of allowance for impairment losses of Rp904,013 as of 31 December 2013 (2012: Rp762,170; 2011: Rp426,979)
Pihak ketiga		27,007,796	22,215,144	13,271,680	Third parties
Pihak berelasi	2s,34	321	619	316	Related parties
Investasi sewa pembiayaan - setelah dikurangi penyisihan kerugian penurunan nilai sebesar Rp14.180 pada tanggal 31 Desember 2013 (2012: Rp2.133; 2011: Rp1.394)	2c,2e,2g,6, 35,36	1,496,862	236,631	158,777	Investment in finance leases - net of allowance for impairment losses of Rp14,180 as of 31 December 2013 (2012: Rp2,133; 2011: Rp1,394)
Beban dibayar dimuka	2i,7	276,777	283,086	234,341	Prepaid expenses
Piutang lain-lain - neto	2c,8,35,36, 42				Other receivables - net
Pihak ketiga		126,356	85,146	82,209	Third parties
Pihak berelasi	2s,34	9,349	10,846	9,368	Related parties
Aset derivatif	2c,2h,9,35, 36				Derivative assets
Pihak ketiga		434,517	13,607	10,205	Third parties
Pihak berelasi	2s,34	-	5,840	-	Related party
Investasi dalam saham, pihak berelasi	2c,2j,2s,10, 34,35,36	650	650	650	Investment in shares, related party
Aset tetap - setelah dikurangi akumulasi penyusutan sebesar Rp310.204 pada tanggal 31 Desember 2013 (2012: Rp254.391; 2011: Rp226.338)	2k,2s,11,34	282,981	289,840	263,440	Fixed assets - net of accumulated depreciation of Rp310,204 as of 31 December 2013 (2012: Rp254,391; 2011: Rp226,338)
Aset takberwujud - neto	2l,12	47,635	41,048	28,513	Intangible assets - net
Aset lain-lain	13	47,036	29,359	36,507	Other assets
TOTAL ASET		30,994,411	25,460,457	16,889,452	TOTAL ASSETS

Catatan atas laporan keuangan terlampir merupakan bagian yang tidak terpisahkan dari laporan keuangan secara keseluruhan.

The accompanying notes to financial statements form an integral part of these financial statements taken as a whole.

PT ADIRA DINAMIKA MULTI FINANCE Tbk
LAPORAN POSISI KEUANGAN (lanjutan)
31 DESEMBER 2013, 2012 DAN 1 JANUARI 2012/
31 DESEMBER 2011
(Disajikan dalam jutaan Rupiah,
kecuali dinyatakan lain)

PT ADIRA DINAMIKA MULTI FINANCE Tbk
STATEMENTS OF FINANCIAL POSITION (continued)
31 DECEMBER 2013, 2012 AND 1 JANUARY 2012/
31 DECEMBER 2011
(Expressed in millions of Rupiah,
unless otherwise stated)

	Catatan/ Notes	2013	2012	1 Januari/ January 2012/ 31 Desember/ December 2011	
LIABILITAS					LIABILITIES
Pinjaman yang diterima	2c,14,35,36, 39				<i>Borrowings</i>
Pihak ketiga		8.818.007	6.358.481	2.956.654	<i>Third parties</i>
Pihak berelasi	2s,34	2.433.904	1.927.276	-	<i>Related party</i>
Beban yang masih harus dibayar	2c,15,35,36				<i>Accrued expenses</i>
Pihak ketiga		453.774	366.249	352.990	<i>Third parties</i>
Pihak berelasi	2s,34	56.702	30.788	8.990	<i>Related parties</i>
Efek utang yang diterbitkan	2c,2o,16,35, 36				<i>Debt securities issued</i>
<i>Medium-term notes - neto</i>					<i>Medium-term notes - net</i>
Pihak ketiga		-	359.611	399.011	<i>Third parties</i>
Pihak berelasi	2s,34	-	40.000	-	<i>Related party</i>
Utang obligasi - neto					<i>Bonds payable - net</i>
Pihak ketiga		10.501.756	9.243.960	6.888.932	<i>Third parties</i>
Pihak berelasi	2s,34	481.800	158.000	517.000	<i>Related parties</i>
Utang lain-lain	2c,17,35,36				<i>Other payables</i>
Pihak ketiga		720.640	786.621	283.302	<i>Third parties</i>
Pihak berelasi	2s,34	131.473	108.435	212.278	<i>Related parties</i>
Utang pajak	2p,18a	88.813	145.986	62.129	<i>Taxes payable</i>
Liabilitas imbalan kerja	2n,19,33c 2c,2h,9,35,	556.493	487.298	383.322	<i>Employee benefits liabilities</i>
Liabilitas derivatif	36	2.639	16.263	-	<i>Derivative liabilities</i>
Sukuk <i>Mudharabah</i>	q,20	379.000	-	-	<i>Mudharabah bonds</i>
Liabilitas pajak tangguhan - neto	2p,18c	347.425	395.722	403.475	<i>Deferred tax liabilities - net</i>
TOTAL LIABILITAS		24.972.426	20.424.690	12.468.083	TOTAL LIABILITIES
EKUITAS					EQUITY
Modal saham - nilai nominal					<i>Share capital - par value Rp100</i>
Rp100 (nilai penuh) per saham					<i>(full amount) per share</i>
Modal dasar 4.000.000.000					<i>Authorized capital -</i>
saham					<i>4,000,000,000 shares</i>
Modal ditempatkan dan disetor					<i>Issued and fully paid -</i>
penuh 1.000.000.000 saham	21	100.000	100.000	100.000	<i>1,000,000,000 shares</i>
Saldo laba	22				<i>Retained earnings</i>
Telah ditentukan					<i>Appropriated</i>
penggunaannya		89.633	75.446	59.613	
Belum ditentukan					<i>Unappropriated</i>
penggunaannya		5.859.350	4.875.632	4.264.327	<i>Cumulative losses on derivative</i>
Kerugian kumulatif atas instrumen					<i>instrument for cash flows</i>
derivatif untuk lindung nilai					<i>hedges - net</i>
arus kas - neto	2h,9,23	(26.998)	(15.311)	(2.571)	
EKUITAS		6.021.985	5.035.767	4.421.369	EQUITY
TOTAL LIABILITAS DAN					TOTAL LIABILITIES AND
EKUITAS		30.994.411	25.460.457	16.889.452	EQUITY

Catatan atas laporan keuangan terlampir merupakan bagian yang tidak terpisahkan dari laporan keuangan secara keseluruhan.

The accompanying notes to financial statements form an integral part of these financial statements taken as a whole.

PT ADIRA DINAMIKA MULTI FINANCE Tbk
LAPORAN LABA RUGI KOMPREHENSIF
TAHUN BERAKHIR 31 DESEMBER 2013 DAN 2012
 (Disajikan dalam jutaan Rupiah,
 kecuali dinyatakan lain)

PT ADIRA DINAMIKA MULTI FINANCE Tbk
STATEMENTS OF COMPREHENSIVE INCOME
YEARS ENDED 31 DECEMBER 2013 AND 2012
 (Expressed in millions of Rupiah,
 unless otherwise stated)

	Catatan/ Notes	2013	2012	
PENDAPATAN				INCOME
Pembiayaan konsumen	2e,2f,2m, 2s,25,34	5.054.872	4.180.012	Consumer financing
Sewa pembiayaan	2e,2m,26, 2c,2e,2k, 2m,2s,2t,10, 11,27,34	107.986	28.092	Finance leases
Lain-lain		2.901.768	2.544.820	Others
TOTAL PENDAPATAN		8.064.626	6.752.924	TOTAL INCOME
BEBAN				EXPENSES
Gaji dan tunjangan	2n,2s,28,34, 2o,2s,16,	(1.761.574)	(1.643.577)	Salaries and benefits
Beban bunga dan keuangan	29,34	(1.670.513)	(1.193.106)	Interest expense and financing charges
Penyisihan kerugian penurunan nilai	2g			Provision for impairment losses
Pembiayaan konsumen	2s,5,34,42	(1.253.546)	(975.523)	Consumer financing
Sewa pembiayaan	6,42	(24.885)	(739)	Finance leases
Umum dan administrasi	2k, 2l, 30	(778.136)	(767.019)	General and administrative
Pemasaran	31	(176.647)	(200.111)	Marketing
Bagi hasil untuk investor dana	20	(24.200)	-	Revenue sharing for fund investor
Lain-lain	32,42	(92.923)	(76.931)	Others
TOTAL BEBAN		(5.782.424)	(4.857.006)	TOTAL EXPENSES
LABA SEBELUM BEBAN PAJAK PENGHASILAN		2.282.202	1.895.918	INCOME BEFORE INCOME TAX EXPENSE
BEBAN PAJAK PENGHASILAN	2p,18b	(574.997)	(477.280)	INCOME TAX EXPENSE
LABA TAHUN BERJALAN		1.707.205	1.418.638	INCOME FOR THE YEAR
PENDAPATAN KOMPREHENSIF LAIN				OTHER COMPREHENSIVE INCOME
Bagian efektif atas perubahan nilai wajar instrumen derivatif - lindung nilai arus kas	2h,9,23	(16.439)	(16.987)	Effective portion of the fair value change of the derivative instrument - cash flows hedge
Manfaat pajak penghasilan terkait dengan pendapatan komprehensif lain	18c	4.752	4.247	Income tax benefit relating to other comprehensive income
PENDAPATAN KOMPREHENSIF LAIN SETELAH PAJAK		(11.687)	(12.740)	OTHER COMPREHENSIVE INCOME NET OF TAX
TOTAL LABA KOMPREHENSIF TAHUN BERJALAN		1.695.518	1.405.898	TOTAL COMPREHENSIVE INCOME FOR THE YEAR
LABA NETO PER SAHAM - DASAR (dinyatakan dalam nilai Rupiah penuh)	2r,24	1.707	1.419	EARNINGS PER SHARE - BASIC (expressed in full amount of Rupiah)

Catatan atas laporan keuangan terlampir merupakan bagian yang tidak terpisahkan dari laporan keuangan secara keseluruhan.

The accompanying notes to financial statements form an integral part of these financial statements taken as a whole.

PT ADIRA DINAMIKA MULTI FINANCE Tbk
LAPORAN POSISI KEUANGAN
Tanggal 31 Desember 2014
(Disajikan dalam jutaan Rupiah,
kecuali dinyatakan lain)

PT ADIRA DINAMIKA MULTI FINANCE Tbk
STATEMENTS OF FINANCIAL POSITION
As of 31 December 2014
(Expressed in millions of Rupiah,
unless otherwise stated)

	Catatan/ Notes	2014	2013	
ASET				ASSETS
Kas dan setara kas	2c,2d,4,35, 36,39			Cash and cash equivalents
Kas		124.583	115.301	Cash on hand
Kas di bank dan setara kas				Cash in banks and cash equivalents
Pihak ketiga		297.537	227.246	Third parties
Pihak berelasi	2s,34	457.050	921.584	Related party
Piutang pembiayaan konsumen - setelah dikurangi penyisihan kerugian penurunan nilai sebesar Rp1.106.654 pada tanggal 31 Desember 2014 (2013: Rp904.013)	2c,2e,2f,2g, 5,35,36			Consumer financing receivables - net of allowance for impairment losses of Rp1,106,654 as of 31 December 2014 (2013: Rp904,013)
Pihak ketiga		26.072.609	27.007.796	Third parties
Pihak berelasi	2s,34	366	321	Related parties
Investasi sewa pembiayaan - setelah dikurangi penyisihan kerugian penurunan nilai sebesar Rp28.943 pada tanggal 31 Desember 2014 (2013: Rp14.180)	2c,2e,2g,6, 35,36	1.916.659	1.496.862	Investment in finance leases - net of allowance for impairment losses of Rp28,943 as of 31 December 2014 (2013: Rp14,180)
Beban dibayar di muka	2i,7			Prepaid expenses
Pihak ketiga		221.731	276.777	Third parties
Pihak berelasi	34	44.564	-	Related party
Piutang lain-lain - neto	2c,8,35,36			Other receivables - net
Pihak ketiga		119.221	126.356	Third parties
Pihak berelasi	2s,34	44.385	9.349	Related parties
Aset derivatif	2c, 2h, 9, 35, 36	219.024	434.517	Derivative assets
Investasi dalam saham, pihak berelasi	2c,2j,10 34,35,36	650	650	Investment in shares, related party
Aset tetap - setelah dikurangi akumulasi penyusutan sebesar Rp381.317 pada tanggal 31 Desember 2014 (2013: Rp310.204)	2k,2s,11	296.144	282.981	Fixed assets - net of accumulated depreciation of Rp381,317 as of 31 December 2014 (2013: Rp310,204)
Aset takberwujud - neto	2l,12	62.177	47.635	Intangible assets - net
Aset lain-lain	13	54.182	47.036	Other assets
TOTAL ASET		29.930.882	30.994.411	TOTAL ASSETS

Catatan atas laporan keuangan terlampir merupakan bagian yang tidak terpisahkan dari laporan keuangan secara keseluruhan.

The accompanying notes to financial statements form an integral part of these financial statements taken as a whole.

PT ADIRA DINAMIKA MULTI FINANCE Tbk
LAPORAN POSISI KEUANGAN (lanjutan)
Tanggal 31 Desember 2014
(Disajikan dalam jutaan Rupiah,
kecuali dinyatakan lain)

PT ADIRA DINAMIKA MULTI FINANCE Tbk
STATEMENTS OF FINANCIAL POSITION (continued)
As of 31 December 2014
(Expressed in millions of Rupiah,
unless otherwise stated)

	Catatan/ Notes	2014	2013	
LIABILITAS				LIABILITIES
Pinjaman yang diterima	2c,14,35,36, 39			Borrowings
Pihak ketiga		11.215.833	8.818.007	Third parties
Pihak berelasi	2s,34	1.238.278	2.433.904	Related party
Beban yang masih harus dibayar	2c,15,35,36			Accrued expenses
Pihak ketiga		563.107	453.774	Third parties
Pihak berelasi	2s,34	28.690	56.702	Related parties
Efek utang yang diterbitkan	2c,2o,16,35, 36			Debt securities issued
Utang obligasi - neto				Bonds payable - net
Pihak ketiga		10.081.403	10.501.756	Third parties
Pihak berelasi	2s,34	643.255	481.800	Related parties
Utang lain-lain	2c,17,35,36			Other payables
Pihak ketiga		668.680	720.640	Third parties
Pihak berelasi	2s,34	158.726	131.473	Related parties
Utang pajak	2p,18	64.300	88.813	Taxes payable
Liabilitas imbalan kerja	2n,19,33c 2c,2h,9,35,	572.279	556.493	Employment benefits liabilities
Liabilitas derivatif	36	27.823	2.639	Derivative liabilities
Sukuk <i>Mudharabah</i>	2q,20	446.000	379.000	Mudharabah bonds
Liabilitas pajak tangguhan - neto	2p,18	154.939	347.425	Deferred tax liabilities - net
TOTAL LIABILITAS		25.863.313	24.972.426	TOTAL LIABILITIES
EKUITAS				EQUITY
Modal saham - nilai nominal				Share capital - par value Rp100
Rp100 (nilai penuh) per saham				(full amount) per share
Modal dasar 4.000.000.000 saham				Authorized capital - 4,000,000,000 shares
Modal ditempatkan dan disetor				Issued and fully paid - 1,000,000,000
penuh 1.000.000.000 saham	21	100.000	100.000	shares
Saldo laba	22			Retained earnings
Telah ditentukan penggunaannya		106.705	89.633	Appropriated
Belum ditentukan penggunaannya		3.934.443	5.859.350	Unappropriated
Kerugian kumulatif atas instrumen derivatif				Cumulative losses on derivative instrument
untuk lindung nilai arus kas - neto	2h,9,23	(73.579)	(26.998)	for cash flows hedges - net
EKUITAS - NETO		4.067.569	6.021.985	EQUITY - NET
TOTAL LIABILITAS DAN EKUITAS		29.930.882	30.994.411	TOTAL LIABILITIES AND EQUITY

Catatan atas laporan keuangan terlampir merupakan bagian yang tidak terpisahkan dari laporan keuangan secara keseluruhan.

The accompanying notes to financial statements form an integral part of these financial statements taken as a whole.

PT ADIRA DINAMIKA MULTI FINANCE Tbk
LAPORAN LABA RUGI KOMPREHENSIF
 Untuk tahun yang berakhir
 pada tanggal 31 Desember 2014
 (Disajikan dalam jutaan Rupiah,
 kecuali dinyatakan lain)

PT ADIRA DINAMIKA MULTI FINANCE Tbk
STATEMENTS OF COMPREHENSIVE INCOME
 For the year ended
 31 December 2014
 (Expressed in millions of Rupiah,
 unless otherwise stated)

	Catatan/ Notes	2014	2013	
PENDAPATAN				INCOME
Pembiayaan konsumen	2e,2f,2m, 2s,25,34	5.749.916	5.054.872	Consumer financing
Sewa pembiayaan	2e,2m,26 2c,2e,2k, 2m,2s,2t,10,	241.718	107.986	Finance leases
Lain-lain	11,27,34	<u>2.259.514</u>	<u>2.901.768</u>	Others
TOTAL PENDAPATAN		<u>8.251.148</u>	<u>8.064.626</u>	TOTAL INCOME
BEBAN				EXPENSES
Beban bunga dan keuangan	2m,2o,2s,16, 28,34	(2.261.879)	(1.670.513)	Interest expense and financing charges
Gaji dan tunjangan	2n,2s,29,34	(1.886.966)	(1.761.574)	Salaries and benefits
Penyisihan kerugian penurunan nilai	2g			Provision for impairment losses
Pembiayaan konsumen	2s,5,34	(1.733.633)	(1.253.547)	Consumer financing
Sewa pembiayaan	6	(75.537)	(24.884)	Finance leases
Umum dan administrasi	2k,2l,30,34	(880.440)	(778.136)	General and administrative
Pemasaran	31	(230.419)	(176.647)	Marketing
Bagi hasil untuk investor dana	20	(27.078)	(24.200)	Margin distribution for fund investor
Lain-lain	32	<u>(94.633)</u>	<u>(92.923)</u>	Others
TOTAL BEBAN		<u>(7.190.585)</u>	<u>(5.782.424)</u>	TOTAL EXPENSES
LABA SEBELUM BEBAN PAJAK PENGHASILAN		1.060.563	2.282.202	INCOME BEFORE INCOME TAX EXPENSE
BEBAN PAJAK PENGHASILAN	2p,18	<u>(268.398)</u>	<u>(574.997)</u>	INCOME TAX EXPENSE
LABA TAHUN BERJALAN		<u>792.165</u>	<u>1.707.205</u>	INCOME FOR THE YEAR
PENDAPATAN KOMPREHENSIF LAIN				OTHER COMPREHENSIVE INCOME
Bagian efektif atas perubahan nilai wajar instrumen derivatif - lindung nilai arus kas	2h,9,23	(62.108)	(16.439)	Effective portion of the fair value change of the derivative instrument - cash flows hedge
Beban pajak penghasilan terkait dengan pendapatan komprehensif lain	18	<u>15.527</u>	<u>4.752</u>	Income tax expense relating to other comprehensive income
PENDAPATAN KOMPREHENSIF LAIN SETELAH PAJAK		<u>(46.581)</u>	<u>(11.687)</u>	OTHER COMPREHENSIVE INCOME NET OF TAX
TOTAL LABA KOMPREHENSIF TAHUN BERJALAN		<u>745.584</u>	<u>1.695.518</u>	TOTAL COMPREHENSIVE INCOME FOR THE YEAR
LABA PER SAHAM - DASAR (dinyatakan dalam nilai Rupiah penuh)	2r,24	<u>792</u>	<u>1.707</u>	EARNINGS PER SHARE - BASIC (expressed in full amount of Rupiah)

Catatan atas laporan keuangan terlampir merupakan bagian yang tidak terpisahkan dari laporan keuangan secara keseluruhan.

The accompanying notes to financial statements form an integral part of these financial statements taken as a whole.

PT ADIRA DINAMIKA MULTI FINANCE Tbk
LAPORAN POSISI KEUANGAN
Tanggal 31 Desember 2015
(Disajikan dalam jutaan Rupiah,
kecuali dinyatakan lain)

PT ADIRA DINAMIKA MULTI FINANCE Tbk
STATEMENT OF FINANCIAL POSITION
As of 31 December 2015
(Expressed in millions of Rupiah,
unless otherwise stated)

	Catatan/ Notes	31 Desember/ December 2015	31 Desember/ December 2014 *)	1 Januari/ January 2014/ 31 Desember/ December 2013 *)	
ASET					ASSETS
Kas dan kas di bank	2d,2e,2u,4, 35,36,38				Cash on hand and in banks
Kas		158.309	124.583	115.301	Cash on hand
Kas di bank					Cash in banks
Pihak ketiga		274.993	297.537	227.246	Third parties
Pihak berelasi	2t,34	626.683	457.050	921.584	Related party
Piutang pembiayaan konsumen - setelah dikurangi penyisihan kerugian penurunan nilai sebesar Rp1.071.783 pada tanggal 31 Desember 2015 (2014: Rp1.106.654; 2013: Rp904.013)	2d,2f,2g,2h, 5,35,36				Consumer financing receivables - net of allowance for impairment losses of Rp1,071,783 as of 31 December 2015 (2014: Rp1,106,654; 2013: Rp904,013)
Pihak ketiga		23.389.605	26.072.609	27.007.796	Third parties
Pihak berelasi	2t,34	323	366	321	Related parties
Piutang sewa pembiayaan - setelah dikurangi penyisihan kerugian penurunan nilai sebesar Rp35.008 pada tanggal 31 Desember 2015 (2014: Rp28.943; 2013: Rp14.180)	2d,2f,2h,6, 35,36				Finance leases receivables - net of allowance for impairment losses of Rp35,008 as of 31 December 2015 (2014: Rp28,943; 2013: Rp14,180)
Pihak ketiga		1.522.360	1.916.659	1.496.862	Third parties
Pihak berelasi	2t,34	6.766	-	-	Related parties
Beban dibayar di muka	2j,7				Prepaid expenses
Pihak ketiga		257.703	221.731	276.777	Third parties
Pihak berelasi	2t,34	31.750	44.564	-	Related party
Piutang lain-lain - neto	2d,8,35,36				Other receivables - net
Pihak ketiga		102.188	119.221	126.356	Third parties
Pihak berelasi	2t,34	41.615	44.385	9.349	Related parties
Aset derivatif	2d, 2i, 9, 35,36	657.634	219.024	434.517	Derivative assets
Pajak dibayar dimuka	18	228.336	-	-	Prepaid tax
Investasi dalam saham, pihak berelasi	2d,2k,10 34,35,36	650	650	650	Investment in shares, related party
Aset tetap - setelah dikurangi akumulasi penyusutan sebesar Rp447.466 pada tanggal 31 Desember 2015 (2014: Rp381.317; 2013: Rp310.204)	2l,2t,11				Fixed assets - net of accumulated depreciation of Rp447,466 as of 31 December 2015 (2014: Rp381,317; 2013: Rp310,204)
Aset takberwujud - neto	2m,12	243.392	296.144	282.981	Intangible assets - net
Aset pajak tangguhan	2q,18	73.990	62.177	47.635	Deffered tax assets
Aset lain-lain	13	65.663	-	-	Other assets
		62.247	54.182	47.036	
TOTAL ASET		27.744.207	29.930.882	30.994.411	TOTAL ASSETS

*) Disajikan kembali (Catatan 42)

*) As restated (Note 42)

Catatan atas laporan keuangan terlampir merupakan bagian yang tidak terpisahkan dari laporan keuangan secara keseluruhan.

The accompanying notes to financial statements form an integral part of these financial statements taken as a whole.

PT ADIRA DINAMIKA MULTI FINANCE Tbk
LAPORAN POSISI KEUANGAN (lanjutan)
Tanggal 31 Desember 2015
(Disajikan dalam jutaan Rupiah,
kecuali dinyatakan lain)

PT ADIRA DINAMIKA MULTI FINANCE Tbk
STATEMENT OF FINANCIAL POSITION (continued)
As of 31 December 2015
(Expressed in millions of Rupiah,
unless otherwise stated)

	Catatan/ Notes	31 Desember/ December 2015	31 Desember/ December 2014 *)	1 Januari/ January 2014/ 31 Desember/ December 2013 *)	
LIABILITAS					LIABILITIES
Pinjaman yang diterima	2d,2u,14,35, 36,38				Borrowings
Pihak ketiga		11.388.433	11.215.833	8.818.007	Third parties
Pihak berelasi	2t,34	-	1.238.278	2.433.904	Related party
Beban yang masih harus dibayar	2d,15,35,36				Accrued expenses
Pihak ketiga		647.765	563.107	453.774	Third parties
Pihak berelasi	2t,34	37.334	28.690	56.702	Related parties
Utang obligasi - neto	2d,2p,16,34, 35				Bonds payable - net
Pihak ketiga		8.579.934	10.081.403	10.501.756	Third parties
Pihak berelasi	2t,34	508.200	643.255	481.800	Related parties
Utang lain-lain	2d,17,35,36				Other payables
Pihak ketiga		609.689	668.680	720.640	Third parties
Pihak berelasi	2t,34	123.591	158.726	131.473	Related parties
Utang pajak	2q,18	58.261	64.300	88.813	Taxes payable
Liabilitas imbalan kerja	2o,19,33c,42	599.211	617.471	572.161	Employment benefits liabilities
Liabilitas derivatif	2d,2i,9,35, 36	-	27.823	2.639	Derivative liabilities
Sukuk <i>Mudharabah</i>	2r,20	831.000	446.000	379.000	Mudharabah bonds
Liabilitas pajak tangguhan - neto	2q,18,42	-	143.641	343.508	Deferred tax liabilities - net
TOTAL LIABILITAS		23.383.418	25.897.207	24.984.177	TOTAL LIABILITIES
EKUITAS					EQUITY
Modal saham - nilai nominal Rp100 (nilai penuh) per saham					Share capital - par value Rp100 (full amount) per share
Modal dasar 4.000.000.000 saham					Authorized capital - 4,000,000,000 shares
Modal ditempatkan dan disetor penuh 1.000.000.000 saham	21	100.000	100.000	100.000	Issued and fully paid - 1,000,000,000 shares
Saldo laba	22				Retained earnings
Telah ditentukan penggunaannya		114.626	106.705	89.633	Appropriated
Belum ditentukan penggunaannya	42	4.125.993	3.900.549	5.847.599	Unappropriated
Keuntungan/(kerugian) kumulatif atas instrumen derivatif untuk lindung nilai arus kas - neto	2i,9,23	20.170	(73.579)	(26.998)	Cumulative gain/(losses) on derivative instrument for cash flows hedges - net
EKUITAS - NETO		4.360.789	4.033.675	6.010.234	EQUITY - NET
TOTAL LIABILITAS DAN EKUITAS		27.744.207	29.930.882	30.994.411	TOTAL LIABILITIES AND EQUITY

*) Disajikan kembali (Catatan 42)

*) As restated (Note 42)

Catatan atas laporan keuangan terlampir merupakan bagian yang tidak terpisahkan dari laporan keuangan secara keseluruhan.

The accompanying notes to financial statements form an integral part of these financial statements taken as a whole.

PT ADIRA DINAMIKA MULTI FINANCE Tbk
LAPORAN LABA RUGI DAN
PENGHASILAN KOMPREHENSIF LAIN
 Untuk tahun yang berakhir
 pada tanggal 31 Desember 2015
 (Disajikan dalam jutaan Rupiah,
 kecuali dinyatakan lain)

PT ADIRA DINAMIKA MULTI FINANCE Tbk
STATEMENT OF PROFIT OR LOSS AND
OTHER COMPREHENSIVE INCOME
 For the year ended
 31 December 2015
 (Expressed in millions of Rupiah,
 unless otherwise stated)

	Catatan/ Notes	2015	2014 *)	
PENDAPATAN				INCOME
Pembiayaan konsumen	2f,2g,2n, 2t,25,34	5.814.343	5.749.916	Consumer financing
Sewa pembiayaan	2f,2n,2t,26, 34	264.454	241.718	Finance leases
Lain-lain	2d,2f,2l,2n, 2t,2u,10,11, 27,34	1.984.960	2.259.514	Others
TOTAL PENDAPATAN		8.063.757	8.251.148	TOTAL INCOME
BEBAN				EXPENSES
Beban bunga dan keuangan	2n,2p,2t,14, 16,28,34	(2.197.885)	(2.261.879)	Interest expense and financing charges
Gaji dan tunjangan	2o,2t,29,34	(1.585.363)	(1.886.966)	Salaries and benefits
Penyisihan kerugian penurunan nilai	2h			Provision for impairment losses
Pembiayaan konsumen	2t,5,34	(1.702.211)	(1.733.633)	Consumer financing
Sewa pembiayaan	6	(75.847)	(75.537)	Finance leases
Umum dan administrasi	2l,2m,30,34	(928.082)	(880.440)	General and administrative
Pemasaran	31	(282.506)	(230.419)	Marketing
Bagi hasil untuk investor dana		(57.352)	(27.078)	Margin distribution for fund investor
Lain-lain	32	(333.956)	(94.633)	Others
TOTAL BEBAN		(7.163.202)	(7.190.585)	TOTAL EXPENSES
LABA SEBELUM BEBAN PAJAK		900.555	1.060.563	INCOME BEFORE INCOME TAX
PENGHASILAN				EXPENSE
BEBAN PAJAK PENGHASILAN	2q,18	(235.719)	(268.398)	INCOME TAX EXPENSE
LABA TAHUN BERJALAN		664.836	792.165	INCOME FOR THE YEAR
PENGHASILAN KOMPREHENSIF LAIN				OTHER COMPREHENSIVE INCOME
Pos yang tidak akan direklasifikasi ke laba rugi				Items that will not be reclassified to profit or loss
Kerugian aktuarial atas program imbalan pasca-kerja	42	(47.295)	(29.524)	Actuarial losses on post-employment benefits
Beban pajak penghasilan terkait penghasilan komprehensif lain yang tidak akan direklasifikasi ke laba rugi	42	11.824	7.381	Income tax expense relating to other comprehensive income that will not be reclassified to profit or loss
Pos yang akan direklasifikasi ke laba rugi				Items that will be reclassified to profit or loss
Bagian efektif atas perubahan nilai wajar instrumen derivatif - lindung nilai arus kas Manfaat/(beban) pajak penghasilan terkait dengan penghasilan komprehensif lain yang akan direklasifikasi ke laba rugi	2i,9,23	124.999	(62.108)	Effective portion of the fair value change of the derivative instrument - cash flows hedge
	18	(31.250)	15.527	Income tax benefit/(expense) relating to other comprehensive income that will be reclassified to profit or loss
PENGHASILAN KOMPREHENSIF LAIN SETELAH PAJAK	42	58.278	(68.724)	OTHER COMPREHENSIVE INCOME NET OF TAX
TOTAL PENGHASILAN KOMPREHENSIF TAHUN BERJALAN	42	723.114	723.441	TOTAL COMPREHENSIVE INCOME FOR THE YEAR
LABA PER SAHAM - DASAR (dinyatakan dalam nilai Rupiah penuh)	2s,24	665	792	EARNINGS PER SHARE - BASIC (expressed in full amount of Rupiah)

*) Disajikan kembali (Catatan 42)

*) As restated (Note 42)

Catatan atas laporan keuangan terlampir merupakan bagian yang tidak terpisahkan dari laporan keuangan secara keseluruhan.

The accompanying notes to financial statements form an integral part of these financial statements taken as a whole.

PT ADIRA DINAMIKA MULTI FINANCE Tbk
LAPORAN POSISI KEUANGAN
Tanggal 31 Desember 2016
(Disajikan dalam jutaan Rupiah,
kecuali dinyatakan lain)

PT ADIRA DINAMIKA MULTI FINANCE Tbk
STATEMENT OF FINANCIAL POSITION
As of 31 December 2016
(Expressed in millions of Rupiah,
unless otherwise stated)

	Catatan/ Notes	31 Desember/ December 2016	31 Desember/ December 2015	1 Januari/ January 2015/ 31 Desember/ December 2014	
ASET					ASSETS
Kas dan kas di bank	2d,2e,2u,4, 37,38,40				Cash on hand and in banks
Kas		192.313	158.309	124.583	Cash on hand
Kas di bank					Cash in banks
Pihak ketiga		168.242	274.993	297.537	Third parties
Pihak berelasi	2t,36	580.393	626.683	457.050	Related parties
Piutang pembiayaan konsumen - setelah dikurangi penyisihan kerugian penurunan nilai sebesar Rp724.516 pada tanggal 31 Desember 2016 (2015: Rp841.943; 2014: Rp951.058)	2d,2f,2g,2h, 5,37,38,44	15.065.244	18.199.371	22.508.705	Consumer financing receivables - net of allowance for impairment losses of Rp724,516 as of 31 December 2016 (2015: Rp841,943; 2014: Rp951,058)
Pihak ketiga		16	287	366	Third parties
Pihak berelasi	2t,36				Related parties
Piutang pembiayaan <i>murabahah</i> - setelah dikurangi penyisihan kerugian penurunan nilai sebesar Rp480.610 pada tanggal 31 Desember 2016 (2015: Rp229.840; 2014: Rp155.596)	2d,2f,2h,6, 37,38,44	9.374.489	5.190.234	3.563.904	Murabahah financing receivables - net of allowance for impairment losses of Rp480,610 as of 31 December 2016 (2015: Rp229,840; 2014: Rp155,596)
Pihak ketiga		24	36	-	Third parties
Pihak berelasi	2t,36				Related party
Piutang sewa pembiayaan - setelah dikurangi penyisihan kerugian penurunan nilai sebesar Rp30.540 Pada tanggal 31 Desember 2016 (2015: Rp35.008; 2014: Rp 28.943)	2d,2f,2h,7, 37,38	867.749	1.522.360	1.916.659	Finance leases receivables - net of allowance for impairment losses of Rp30,540 as of 31 December 2016 (2015: Rp35,008; 2014: Rp28,943)
Pihak ketiga		13.669	6.766	-	Third parties
Pihak berelasi	2t,36				Related party
Beban dibayar dimuka	2j,8	257.609	257.703	221.731	Prepaid expenses
Pihak ketiga		31.039	31.750	44.564	Third parties
Pihak berelasi	2t,36				Related party
Piutang lain-lain - neto	2d,9,37,38	149.175	102.188	119.221	Other receivables - net
Pihak ketiga		53.371	41.615	44.385	Third parties
Pihak berelasi	2t,36				Related parties
Aset derivatif	2d, 2i,10, 37,38	219.599	657.634	219.024	Derivative assets
Pajak dibayar dimuka	19	-	228.336	-	Prepaid tax
Investasi dalam saham, pihak berelasi	2d,2k,2t,11, 36,37,38	650	650	650	Investment in shares, related party
Aset tetap - setelah dikurangi akumulasi penyusutan sebesar Rp491.807 pada tanggal 31 Desember 2016 (2015: Rp447.466; 2014: Rp381.317)	2l,2t,12	224.963	243.392	296.144	Fixed assets - net of accumulated depreciation of Rp491,807, as of 31 December 2016 (2015: Rp447,466; 2014: Rp381,317)
Aset takberwujud - neto	2m,13	80.350	73.990	62.177	Intangible assets - net
Aset pajak tangguhan	2q,19	311.225	65.663	-	Deferred tax assets
Aset lain-lain	14	52.984	62.247	54.182	Other assets
TOTAL ASET		27.643.104	27.744.207	29.930.882	TOTAL ASSETS

Catatan atas laporan keuangan terlampir merupakan bagian yang tidak terpisahkan dari laporan keuangan secara keseluruhan.

The accompanying notes to financial statements form an integral part of these financial statements taken as a whole.

PT ADIRA DINAMIKA MULTI FINANCE Tbk
LAPORAN POSISI KEUANGAN (lanjutan)
Tanggal 31 Desember 2016
(Disajikan dalam jutaan Rupiah,
kecuali dinyatakan lain)

PT ADIRA DINAMIKA MULTI FINANCE Tbk
STATEMENT OF FINANCIAL POSITION (continued)
As of 31 December 2016
(Expressed in millions of Rupiah,
unless otherwise stated)

	Catatan/ Notes	31 Desember/ December 2016	31 Desember/ December 2015	1 Januari/ January 2015/ 31 Desember/ December 2014	
LIABILITAS					LIABILITIES
Pinjaman yang diterima	2d,2u,15,37, 38,40				Borrowings
Pihak ketiga		10.919.525	11.388.433	11.215.833	Third parties
Pihak berelasi	2t,36	700.000	-	1.238.278	Related party
Beban yang masih harus dibayar	2d,16,37,38				Accrued expenses
Pihak ketiga		694.383	647.765	563.107	Third parties
Pihak berelasi	2t,36	5.840	37.334	28.690	Related parties
Utang obligasi - neto	2d,2p,17,36, 37,38				Bonds payable - net
Pihak ketiga		8.111.379	8.579.934	10.081.403	Third parties
Pihak berelasi	2t,36	321.600	508.200	643.255	Related parties
Utang lain-lain	2d,18,37,38				Other payables
Pihak ketiga		822.546	609.689	668.680	Third parties
Pihak berelasi	2t,36	167.654	123.591	158.726	Related parties
Utang pajak	2q,19	33.645	58.261	64.300	Taxes payable
Liabilitas imbalan kerja	2o,20,35c	699.333	599.211	617.471	Employment benefits liabilities
Liabilitas derivatif	2d,2i,10,37, 38	-	-	27.823	Derivative liabilities
Sukuk Mudharabah	2r,21	190.000	831.000	446.000	Mudharabah bonds
Liabilitas pajak tangguhan - neto	2q,19	-	-	143.641	Deferred tax liabilities - net
TOTAL LIABILITAS		22.665.905	23.383.418	25.897.207	TOTAL LIABILITIES
EKUITAS					EQUITY
Modal saham - nilai nominal Rp100 (nilai penuh) per saham					Share capital - par value Rp100 (full amount) per share
Modal dasar 4.000.000.000 saham					Authorized capital - 4,000,000,000 shares
Modal ditempatkan dan disetor penuh 1.000.000.000 saham	22	100.000	100.000	100.000	Issued and fully paid - 1,000,000,000 shares
Saldo laba	23				Retained earnings
Telah ditentukan penggunaannya		121.275	114.626	106.705	Appropriated
Belum ditentukan penggunaannya		4.765.074	4.125.993	3.900.549	Unappropriated
Keuntungan/(kerugian) kumulatif atas instrumen derivatif untuk lindung nilai arus kas - neto	2i,10,24	(9.150)	20.170	(73.579)	Cumulative gain/(losses) on derivative instrument for cash flows hedges - net
EKUITAS - NETO		4.977.199	4.360.789	4.033.675	EQUITY - NET
TOTAL LIABILITAS DAN EKUITAS		27.643.104	27.744.207	29.930.882	TOTAL LIABILITIES AND EQUITY

Catatan atas laporan keuangan terlampir merupakan bagian yang tidak terpisahkan dari laporan keuangan secara keseluruhan.

The accompanying notes to financial statements form an integral part of these financial statements taken as a whole.

PT ADIRA DINAMIKA MULTI FINANCE Tbk
LAPORAN LABA RUGI DAN
PENGHASILAN KOMPREHENSIF LAIN
 Untuk tahun yang berakhir
 pada tanggal 31 Desember 2016
 (Disajikan dalam jutaan Rupiah,
 kecuali dinyatakan lain)

PT ADIRA DINAMIKA MULTI FINANCE Tbk
STATEMENT OF PROFIT OR LOSS AND
OTHER COMPREHENSIVE INCOME
 For the year ended
 31 December 2016
 (Expressed in millions of Rupiah,
 unless otherwise stated)

	Catatan/ Notes	2016	2015	
PENDAPATAN				INCOME
Pembiayaan konsumen	2f,2g,2n, 2t,26,36,44	4.719.481	4.936.962	Consumer financing
Marjin <i>murabahah</i>	2f,2n,2t,27, 36,44	1.604.313	877.381	Murabahah margin
Sewa pembiayaan	2f,2n,2t,28, 36	191.523	264.454	Finance leases
Lain-lain	2d,2f,2l,2n, 2t,2u,11,12, 29,36,44	1.897.757	1.987.462	Others
TOTAL PENDAPATAN		8.413.074	8.066.259	TOTAL INCOME
BEBAN				EXPENSES
Beban bunga dan keuangan	2n,2p,2t,15, 17,30,36	(1.937.419)	(2.197.885)	Interest expense and financing charges
Gaji dan tunjangan	2o,2t,31,36	(1.731.674)	(1.585.363)	Salaries and benefits
Penyisihan kerugian penurunan nilai	2h			Provision for impairment losses
Pembiayaan konsumen	2t,5,36	(970.320)	(1.405.700)	Consumer financing
Pembiayaan <i>murabahah</i>	2t,6,36	(625.842)	(296.511)	Murabahah financing
Sewa pembiayaan	2t,7,36	(56.240)	(75.847)	Finance leases
Umum dan administrasi	2l,2m,32,36, 44	(1.060.817)	(1.053.079)	General and administrative
Pemasaran	33	(271.435)	(282.506)	Marketing
Bagi hasil untuk investor dana	2t,36	(37.356)	(57.352)	Margin distribution for fund investor
Lain-lain	34,44	(4.467)	(208.880)	Others
TOTAL BEBAN		(6.695.570)	(7.163.123)	TOTAL EXPENSES
LABA SEBELUM BEBAN PAJAK FINAL DAN PAJAK PENGHASILAN		1.717.504	903.136	INCOME BEFORE FINAL TAX AND INCOME TAX EXPENSE
Beban pajak final	19	(1.413)	(2.581)	Final tax expense
LABA SEBELUM BEBAN PAJAK PENGHASILAN		1.716.091	900.555	INCOME BEFORE INCOME TAX EXPENSE
Beban pajak penghasilan	2q,19	(706.740)	(235.719)	Income tax expense
LABA TAHUN BERJALAN		1.009.351	664.836	INCOME FOR THE YEAR
PENGHASILAN KOMPREHENSIF LAIN				OTHER COMPREHENSIVE INCOME
Pos yang tidak akan direklasifikasi ke laba rugi				Items that will not be reclassified to profit or loss
Kerugian aktuarial atas program imbalan pasca-kerja	2o,35	(41.494)	(47.295)	Actuarial losses on post-employment benefits
Beban pajak penghasilan terkait penghasilan komprehensif lain yang tidak akan direklasifikasi ke laba rugi	19	10.373	11.824	Income tax expense relating to other comprehensive income that will not be reclassified to profit or loss
Pos yang akan direklasifikasi ke laba rugi				Items that will be reclassified to profit or loss
Bagian efektif atas perubahan nilai wajar instrumen derivatif - lindung nilai arus kas	2i,10,24	(39.093)	124.999	Effective portion of the fair value change of the derivative instrument - cash flows hedge
Manfaat pajak penghasilan terkait dengan penghasilan komprehensif lain yang akan direklasifikasi ke laba rugi	19	9.773	(31.250)	Income tax benefit relating to other comprehensive income that will be reclassified to profit or loss
PENGHASILAN KOMPREHENSIF LAIN SETELAH PAJAK		(60.441)	58.278	OTHER COMPREHENSIVE INCOME NET OF TAX
TOTAL PENGHASILAN KOMPREHENSIF TAHUN BERJALAN		948.910	723.114	TOTAL COMPREHENSIVE INCOME FOR THE YEAR
LABA PER SAHAM - DASAR (dinyatakan dalam nilai Rupiah penuh)	2s,25	1.009	665	EARNINGS PER SHARE - BASIC (expressed in full amount of Rupiah)

Catatan atas laporan keuangan terlampir merupakan bagian yang tidak terpisahkan dari laporan keuangan secara keseluruhan.

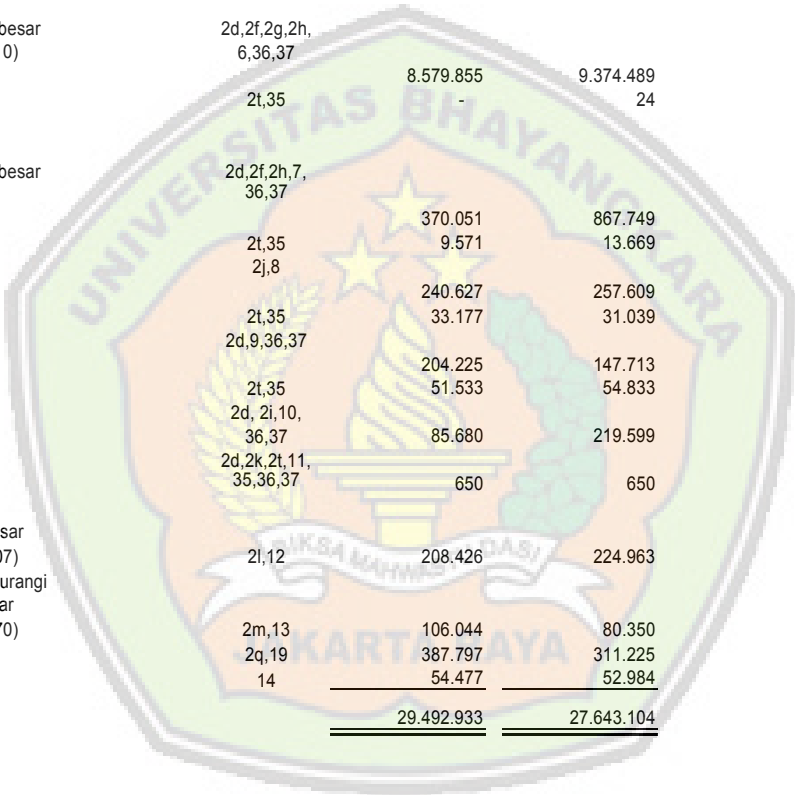
The accompanying notes to financial statements form an integral part of these financial statements taken as a whole.

PT ADIRA DINAMIKA MULTI FINANCE Tbk

LAPORAN POSISI KEUANGAN
Tanggal 31 Desember 2017 dan 2016
 (Disajikan dalam jutaan Rupiah,
 kecuali dinyatakan lain)

STATEMENT OF FINANCIAL POSITION
As of 31 December 2017 and 2016
 (Expressed in millions of Rupiah,
 unless otherwise stated)

	Catatan/ Notes	2017	2016	
ASET				ASSETS
Kas dan kas di bank				Cash on hand and in banks
Kas	2d,2e,2u,4,	220.471	192.313	Cash on hand
Kas di bank	36,37,39			Cash in banks
Pihak ketiga		269.991	168.242	Third parties
Pihak berelasi	2t,35	1.731.256	580.393	Related parties
Piutang pembiayaan konsumen - setelah dikurangi cadangan kerugian penurunan nilai sebesar Rp841.184 (2016: Rp724.516)	2d,2f,2g,2h, 5,36,37			Consumer financing receivables - net of allowance for impairment losses of Rp841,184 (2016: Rp724,516)
Pihak ketiga		16.939.102	15.065.244	Third parties
Pihak berelasi	2t,35	-	16	Related parties
Piutang pembiayaan murabahah - setelah dikurangi cadangan kerugian penurunan nilai sebesar Rp491.858 (2016: Rp480.610)	2d,2f,2g,2h, 6,36,37			Murabahah financing receivables - net of allowance for impairment losses of Rp491,858 (2016: Rp480,610)
Pihak ketiga		8.579.855	9.374.489	Third parties
Pihak berelasi	2t,35	-	24	Related parties
Piutang sewa pembiayaan - setelah dikurangi cadangan kerugian penurunan nilai sebesar Rp14.813 (2016: Rp30.540)	2d,2f,2h,7, 36,37			Finance leases receivables - net of allowance for impairment losses of Rp14,813 (2016: Rp30,540)
Pihak ketiga		370.051	867.749	Third parties
Pihak berelasi	2t,35	9.571	13.669	Related parties
Beban dibayar dimuka	2j,8			Prepaid expenses
Pihak ketiga		240.627	257.609	Third parties
Pihak berelasi	2t,35	33.177	31.039	Related parties
Piutang lain-lain - neto	2d,9,36,37			Other receivables - net
Pihak ketiga		204.225	147.713	Third parties
Pihak berelasi	2t,35	51.533	54.833	Related parties
Aset derivatif	2d, 2i, 10,			Derivative assets
Investasi dalam saham	36,37	85.680	219.599	Investment in shares
Pihak berelasi	2d,2k,2t,11, 35,36,37	650	650	Related parties
Aset tetap - setelah dikurangi akumulasi penyusutan sebesar Rp522.843 (2016: Rp491.807)	2i,12	208.426	224.963	Fixed assets - net of accumulated depreciation of Rp522,843 (2016: Rp491,807)
Aset tak berwujud - setelah dikurangi akumulasi amortisasi sebesar Rp167.974 (2016: Rp145.270)	2m,13	106.044	80.350	Intangible assets - net of accumulated amortisation of Rp167,974 (2016: Rp145,270)
Aset pajak tangguhan	2q,19	387.797	311.225	Deferred tax assets
Aset lain-lain	14	54.477	52.984	Other assets
TOTAL ASET		29.492.933	27.643.104	TOTAL ASSETS



Catatan atas laporan keuangan terlampir merupakan bagian yang tidak terpisahkan dari laporan keuangan secara keseluruhan.

The accompanying notes to financial statements form an integral part of these financial statements taken as a whole.

PT ADIRA DINAMIKA MULTI FINANCE Tbk

LAPORAN POSISI KEUANGAN
Tanggal 31 Desember 2017 dan 2016
 (Disajikan dalam jutaan Rupiah,
 kecuali dinyatakan lain)

STATEMENT OF FINANCIAL POSITION
As of 31 December 2017 and 2016
 (Expressed in millions of Rupiah,
 unless otherwise stated)

	Catatan/ Notes	2017	2016	
LIABILITAS				LIABILITIES
Pinjaman yang diterima	2d,2u,15,36, 37,39			Borrowings
Pihak ketiga		6.697.104	8.447.036	Third parties
Pihak berelasi	2t,35	3.847.182	3.172.489	Related party
Beban yang masih harus dibayar	2d,16,36,37			Accrued expenses
Pihak ketiga		657.757	669.395	Third parties
Pihak berelasi	2t,35	72.968	30.828	Related parties
Utang obligasi - neto	2d,2p,17, 36,37			Bonds payable - net
Pihak ketiga		9.296.065	8.111.379	Third parties
Pihak berelasi	2t,35	465.100	321.600	Related parties
Utang lain-lain	2d,18,36,37			Other payables
Pihak ketiga		847.757	822.546	Third parties
Pihak berelasi	2t,35	157.511	167.654	Related parties
Utang pajak	2q,19	30.178	33.645	Taxes payable
Liabilitas imbalan kerja	2o,34	967.689	699.333	Employment benefits liabilities
Liabilitas derivatif	2d, 2i, 10, 36,37	7.207	-	Derivative liabilities
Sukuk mudharabah	2d,2r,20,36,37			Mudharabah bonds
Pihak ketiga		661.000	190.000	Third parties
Pihak berelasi	2t,35	40.000	-	Related party
TOTAL LIABILITAS		23.747.518	22.665.905	TOTAL LIABILITIES
EKUITAS				EQUITY
Modal saham - nilai nominal Rp100 (nilai penuh) per saham				Share capital - par value Rp100 (full amount) per share
Modal dasar 4.000.000.000 saham				Authorised capital - 4,000,000,000 shares
Modal ditempatkan dan disetor penuh 1.000.000.000 saham	21	100.000	100.000	Issued and fully paid - 1,000,000,000 shares
Tambahkan modal disetor		6.750	-	Additional paid-in capital
Saldo laba	22			Retained earnings
Telah ditentukan penggunaannya		131.368	121.275	Appropriated
Belum ditentukan penggunaannya (Kerugian)/keuntungan kumulatif atas instrumen derivatif untuk lindung nilai arus kas - neto	2i,10,23	(41.821)	(9.150)	Unappropriated Cumulative (losses)/gain on derivative instrument for cash flows hedges - net
EKUITAS - NETO		5.745.415	4.977.199	EQUITY - NET
TOTAL LIABILITAS DAN EKUITAS		29.492.933	27.643.104	TOTAL LIABILITIES AND EQUITY

Catatan atas laporan keuangan terlampir merupakan bagian yang tidak terpisahkan dari laporan keuangan secara keseluruhan.

The accompanying notes to financial statements form an integral part of these financial statements taken as a whole.

PT ADIRA DINAMIKA MULTI FINANCE Tbk

**LAPORAN LABA RUGI DAN
PENGHASILAN KOMPREHENSIF LAIN**
Untuk tahun-tahun yang berakhir
31 Desember 2017 dan 2016
(Disajikan dalam jutaan Rupiah,
kecuali dinyatakan lain)

**STATEMENT OF PROFIT OR LOSS AND
OTHER COMPREHENSIVE INCOME**
For the years ended
31 December 2017 and 2016
(Expressed in millions of Rupiah,
unless otherwise stated)

	Catatan/ Notes	2017	2016	
PENDAPATAN				INCOME
Pembiayaan konsumen	2f,2g,2n, 2t,25,35	4.960.233	4.719.481	Consumer financing
Marjin murabahah	2f,2g,2n,2t,26, 35	2.356.114	1.604.313	Murabahah margin
Sewa pembiayaan	2f,2n,2t,27, 35	99.033	191.523	Finance leases
Lain-lain	2d,2f,2l,2n, 2t,2u,11,12, 28,35	1.721.489	1.897.757	Others
TOTAL PENDAPATAN		9.136.869	8.413.074	TOTAL INCOME
BEBAN				EXPENSES
Gaji dan tunjangan	2o,2t,29,35	(1.892.567)	(1.731.674)	Salaries and benefits
Beban bunga dan keuangan	2n,2p,2t,15, 17,30,35	(1.796.061)	(1.937.419)	Interest expense and financing charges
Penyisihan kerugian penurunan nilai	2h			Provision for impairment losses
Pembiayaan konsumen	2t,5,35	(955.142)	(970.320)	Consumer financing
Pembiayaan murabahah	2t,6,35	(692.541)	(625.842)	Murabahah financing
Sewa pembiayaan	2t,7,35	(13.732)	(56.240)	Finance leases
Umum dan administrasi	2l,2m,31, 2t,35	(1.106.800)	(1.062.230)	General and administrative
Pemasaran	32	(437.901)	(271.435)	Marketing
Bagi hasil sukuk mudharabah	2r	(40.321)	(37.356)	Revenue sharing for mudharabah bonds
Lain-lain	33	(79.842)	(4.467)	Others
TOTAL BEBAN		(7.014.907)	(6.696.983)	TOTAL EXPENSES
LABA SEBELUM BEBAN PAJAK PENGHASILAN		2.121.962	1.716.091	INCOME BEFORE INCOME TAX EXPENSE
Beban pajak penghasilan	2q,19	(712.812)	(706.740)	Income tax expense
LABA TAHUN BERJALAN		1.409.150	1.009.351	INCOME FOR THE YEAR
PENGHASILAN KOMPREHENSIF LAIN				OTHER COMPREHENSIVE INCOME
Pos yang tidak akan direklasifikasi ke laba rugi				Items that will not be reclassified to profit or loss
Pengukuran kembali atas program imbalan pasca-kerja	2o,34	(146.685)	(41.494)	Remeasurement of post- employment benefits
Manfaat pajak penghasilan terkait penghasilan komprehensif lain yang tidak akan direklasifikasi ke laba rugi	19	36.672	10.373	Income tax benefit relating to other comprehensive income that will not be reclassified to profit or loss

Catatan atas laporan keuangan terlampir merupakan bagian yang tidak terpisahkan dari laporan keuangan secara keseluruhan.

The accompanying notes to financial statements form an integral part of these financial statements taken as a whole.

PT ADIRA DINAMIKA MULTI FINANCE Tbk

**LAPORAN LABA RUGI DAN
PENGHASILAN KOMPREHENSIF LAIN**
Untuk tahun-tahun yang berakhir
31 Desember 2017 dan 2016
(Disajikan dalam jutaan Rupiah,
kecuali dinyatakan lain)

**STATEMENT OF PROFIT OR LOSS AND
OTHER COMPREHENSIVE INCOME**
For the years ended
31 December 2017 and 2016
(Expressed in millions of Rupiah,
unless otherwise stated)

	Catatan/ Notes	2017	2016	
Pos yang akan direklasifikasi ke laba rugi				Items that will be reclassified to profit or loss
Bagian efektif atas perubahan nilai wajar instrumen derivatif - lindung nilai arus kas	2i,23	(43.561)	(39.093)	Effective portion of the fair value change of the derivative instrument - cash flow hedge
Manfaat pajak penghasilan terkait dengan penghasilan komprehensif lain yang akan direklasifikasi ke laba rugi	19	10.890	9.773	Income tax benefit relating to other comprehensive income that will be reclassified to profit or loss
PENGHASILAN KOMPREHENSIF LAIN SETELAH PAJAK		<u>(142.684)</u>	<u>(60.441)</u>	OTHER COMPREHENSIVE INCOME NET OF TAX
TOTAL PENGHASILAN KOMPREHENSIF TAHUN BERJALAN		<u>1.266.466</u>	<u>948.910</u>	TOTAL COMPREHENSIVE INCOME FOR THE YEAR
LABA PER SAHAM - DASAR/ DILUSIAN (dinyatakan dalam nilai Rupiah penuh)	2s,24	<u>1.409</u>	<u>1.009</u>	EARNINGS PER SHARE - BASIC/DILUTED (expressed in full amount of Rupiah)



Catatan atas laporan keuangan terlampir merupakan bagian yang tidak terpisahkan dari laporan keuangan secara keseluruhan.

The accompanying notes to financial statements form an integral part of these financial statements taken as a whole.

LAPORAN KEUANGAN Tahunan (Annual Financial Report)
PT ADIRA DINAMIKA MULTI FINANCE
Periode 2011-2017

Dalam Jutaan Rupiah

KETERANGAN	2011	2012	2013	2014	2015	2016	2017
TOTAL ASET	Rp 16.889.452	Rp 25.460.457	Rp 30.994.411	Rp 29.930.882	Rp 27.744.207	Rp 27.643.104	Rp 29.492.933
TOTAL LIABILITAS	Rp 12.468.083	Rp 20.424.690	Rp 24.972.426	Rp 25.863.313	Rp 23.383.418	Rp 22.665.905	Rp 23.747.518
EKUITAS - NETO	Rp 4.421.369	Rp 5.035.767	Rp 6.021.985	Rp 4.067.569	Rp 4.360.789	Rp 4.977.199	Rp 5.745.415
TOTAL PENDAPATAN	Rp 5.303.513	Rp 6.752.924	Rp 8.064.626	Rp 8.251.148	Rp 8.063.757	Rp 8.413.074	Rp 9.136.869
TOTAL BEBAN	-Rp 3.191.974	-Rp 4.857.006	-Rp 5.782.424	-Rp 7.190.585	-Rp 7.163.202	-Rp 6.696.983	-Rp 7.014.907
TOTAL LABA KOMPREHENSIF TAHUN BERSEJALAN	Rp 1.580.321	Rp 1.405.898	Rp 1.695.518	Rp 745.584	Rp 723.114	Rp 948.910	Rp 1.266.466
Total Piutang	Rp 13.522.350	Rp 22.548.386	Rp 28.640.684	Rp 28.153.240	Rp 25.062.857	Rp 25.523.737	Rp 26.154.337

Keterangan	2011	2012	2013	2014	2015	2016	2017
Kas dan kas di bank							
Kas							
Kas di bank	Rp 113.885	Rp 261.304	Rp 115.301	Rp 124.583	Rp 158.309	Rp 192.313	Rp 220.471
Pihak ketiga	Rp 396.715	Rp 333.517	Rp 227.246	Rp 297.537	Rp 274.993	Rp 168.242	Rp 269.991
Pihak berelasi	Rp 2.282.846	Rp 1.653.820	Rp 921.584	Rp 457.050	Rp 626.683	Rp 580.393	Rp 1.731.256
Piutang pembiayaan konsumen - setelah dikurangi penyisihan - kerugian penurunan nilai							
Pihak ketiga	Rp 13.240.556	Rp 22.215.144	Rp 27.007.796	Rp 26.072.609	Rp 23.389.605	Rp 15.065.244	Rp 16.939.102
Pihak berelasi	Rp 316	Rp 619	Rp 321	Rp 366	Rp 323	Rp 16	Rp -
Piutang pembiayaan murabahah - setelah dikurangi penyisihan Murahabah							
Pihak ketiga	Rp -	Rp -	Rp -	Rp -	Rp -	Rp 9.374.489	Rp 8.579.855
Pihak berelasi	Rp -	Rp -	Rp -	Rp -	Rp -	Rp 24	Rp -
Piutang sewa pembiayaan - setelah dikurangi penyisihan - kerugian penurunan nilai							
Pihak Ketiga	Rp 158.777	Rp 236.631	Rp 1.496.862	Rp 1.916.659	Rp 1.522.360	Rp 867.749	Rp 370.051
Pihak Berelasi					Rp 6.766	Rp 13.669	Rp 9.571
Beban dibayar dimuka	Rp 234.341	Rp 283.086	Rp 276.777				
Pihak ketiga	Rp -	Rp -	Rp -	Rp 221.731	Rp 257.703	Rp 257.609	Rp 240.627
Pihak Berelasi	Rp -	Rp -	Rp -	Rp 44.564	Rp 31.750	Rp 31.039	Rp 33.177
Piutang lain-lain - neto							
Pihak ketiga	Rp 113.333	Rp 85.146	Rp 126.356	Rp 119.221	Rp 102.188	Rp 147.713	Rp 204.225
Pihak Berelasi	Rp 9.368	Rp 10.846	Rp 9.349	Rp 44.385	Rp 41.615	Rp 54.833	Rp 51.533
Aset derivatif	Rp 10.205	Rp 19.447	Rp 434.517	Rp 219.024	Rp 657.634	Rp 219.599	Rp 85.680
Pajak dibayar dimuka	Rp -	Rp -	Rp -	Rp -	Rp 228.336	Rp -	Rp -
Investasi dalam saham pihak berelasi	Rp 650	Rp 650	Rp 650	Rp 650	Rp 650	Rp 650	Rp 650
Aset tetap	Rp 489.778	Rp 544.231	Rp 593.185	Rp 677.461	Rp 690.858	Rp 716.770	Rp 731.269
Akumulasi Penyusutan	-Rp 226.338	-Rp 254.391	-Rp 310.204	-Rp 381.317	-Rp 447.466	-Rp 491.807	-Rp 522.843
Aset takberwujud - neto	Rp 28.513	Rp 41.048	Rp 47.635	Rp 62.177	Rp 73.990	Rp 80.350	Rp 106.044
Aset pajak tangguhan	Rp -	Rp -	Rp -	Rp -	Rp 65.663	Rp 311.225	Rp 387.797
Aset lain-lain	Rp 36.507	Rp 29.359	Rp 47.036	Rp 54.182	Rp 62.247	Rp 52.984	Rp 54.477
Total Piutang	Rp 13.522.350	Rp 22.548.386	Rp 28.640.684	Rp 28.153.240	Rp 25.062.857	Rp 25.523.737	Rp 26.154.337
TOTAL ASSET LANCAR	Rp 16.586.644	Rp 25.109.472	Rp 30.616.759	Rp 29.930.882	Rp 27.298.915	Rp 26.753.333	Rp 28.650.509
TOTAL ASSET TETAP	Rp 302.808	Rp 350.985	Rp 377.652	Rp 412.503	Rp 445.292	Rp 889.771	Rp 842.424
TOTAL ASET	Rp 16.889.452	Rp 25.460.457	Rp 30.994.411	Rp 29.930.882	Rp 27.744.207	Rp 27.643.104	Rp 29.492.933
LIABILITAS							
Pinjaman yang diterima							
Pihak Ketiga	Rp 2.956.654	Rp 6.358.481	Rp 8.818.007	Rp 11.215.833	Rp 11.388.433	Rp 8.447.036	Rp 6.697.104
Pihak Berelasi	Rp -	Rp 1.927.276	Rp 2.433.904	Rp 1.238.278	Rp -	Rp 3.172.489	Rp 3.847.182
Beban yang masih harus dibayar							
Pihak Ketiga	Rp 352.990	Rp 366.249	Rp 453.774	Rp 563.107	Rp 647.765	Rp 669.395	Rp 657.757

Pihak Berelasi	Rp	8.990	Rp	30.788	Rp	56.702	Rp	28.690	Rp	37.334	Rp	30.828	Rp	72.968
Efek Utang Yang Duterbitkan Medium - term Notes - Neto														
Pihak Ketiga	Rp	399.011	Rp	359.611	Rp	-	Rp	-	Rp	-	Rp	-	Rp	-
Pihak Berelasi	Rp	-	Rp	40.000	Rp	-	Rp	-	Rp	-	Rp	-	Rp	-
Utang obligasi - neto														
Pihak Ketiga	Rp	6.888.932	Rp	9.243.960	Rp	10.501.756	Rp	10.081.403	Rp	8.579.934	Rp	8.111.379	Rp	9.296.065
Pihak Berelasi	Rp	517.000	Rp	158.000	Rp	481.800	Rp	643.255	Rp	508.200	Rp	321.600	Rp	465.100
Utang lain-lain														
Pihak Ketiga	Rp	283.302	Rp	786.621	Rp	720.640	Rp	668.680	Rp	609.689	Rp	822.546	Rp	847.757
Pihak Berelasi	Rp	212.278	Rp	108.435	Rp	131.473	Rp	158.726	Rp	123.591	Rp	167.654	Rp	157.511
Utang pajak	Rp	62.129	Rp	145.986	Rp	88.813	Rp	64.300	Rp	58.261	Rp	33.645	Rp	30.178
Liabilitas imbalan kerja	Rp	383.322	Rp	487.298	Rp	556.493	Rp	572.279	Rp	599.211	Rp	699.333	Rp	967.689
Liabilitas derivatif	Rp	-	Rp	16.263	Rp	2.639	Rp	27.823	Rp	-	Rp	-	Rp	7.207
Sukuk Mudharabah	Rp	-	Rp	-	Rp	379.000	Rp	446.000	Rp	831.000	Rp	190.000	Rp	661.000
Liabilitas pajak tangguhan - neto	Rp	403.475	Rp	395.722	Rp	347.425	Rp	154.939	Rp	-	Rp	-	Rp	40.000
TOTAL LIABILITAS LANCAR	Rp	919.689	Rp	1.438.079	Rp	1.325.714	Rp	1.257.036	Rp	1.574.360	Rp	2.613.401	Rp	1.735.993
TOTAL LIABILITAS JK PANJANG	Rp	11.548.394	Rp	18.986.611	Rp	23.646.712	Rp	24.606.277	Rp	21.809.058	Rp	20.052.504	Rp	22.011.525
TOTAL LIABILITAS	Rp	12.468.083	Rp	20.424.690	Rp	24.972.426	Rp	25.863.313	Rp	23.383.418	Rp	22.665.905	Rp	23.747.518
EKUITAS														
Modal saham - nilai nominal Rp100 (nilai penuh) per saham														
Modal dasar 4.000.000.000 saham Modal ditempatkan dan disetor penuh 1.000.000.000 saham penuh 1.000.000.000 saham	Rp	100.000	Rp	100.000	Rp	100.000	Rp	100.000	Rp	100.000	Rp	100.000	Rp	100.000
Tambahan Modal Disetor	Rp	-	Rp	-	Rp	-	Rp	-	Rp	-	Rp	-	Rp	6.750
Saldo laba														
Telah ditentukan penggunaannya	Rp	59.613	Rp	75.446	Rp	89.633	Rp	106.705	Rp	114.626	Rp	121.275	Rp	131.368
Belum ditentukan penggunaannya	Rp	4.264.327	Rp	4.875.632	Rp	5.859.350	Rp	3.934.443	Rp	4.125.993	Rp	4.765.074	Rp	5.549.118
Keuntungan/(kerugian) kumulatif atas instrumen derivatif untuk lindung nilai arus kas	Rp	2.571	-Rp	15.311	-Rp	26.998	-Rp	73.579	Rp	20.170	-Rp	9.150	-Rp	41.821
EKUITAS - NETO	Rp	4.421.369	Rp	5.035.767	Rp	6.021.985	Rp	4.067.569	Rp	4.360.789	Rp	4.977.199	Rp	5.745.415
TOTAL LIABILITAS DAN EKUITAS	Rp	16.889.452	Rp	25.460.457	Rp	30.994.411	Rp	29.930.882	Rp	27.744.207	Rp	27.643.104	Rp	29.492.933

LAPORAN LABA RUGI KOMPREHENSIF

KETERANGAN	2011	2012	2013	2014	2015	2016	2017
PENDAPATAN							
Pembiayaan konsumen	Rp 3.008.350	Rp 4.180.012	Rp 5.054.872	Rp 5.749.916	Rp 5.814.343	Rp 4.719.481	Rp 4.960.233
Marjin Murabahaah	Rp -	Rp -	Rp -	Rp -	Rp -	Rp 1.604.313	Rp 2.356.114
Sewa pembiayaan	Rp 14.440	Rp 28.092	Rp 107.986	Rp 241.718	Rp 264.454	Rp 191.523	Rp 99.033
Lain-lain	Rp 2.280.723	Rp 2.544.820	Rp 2.901.768	Rp 2.259.514	Rp 1.984.960	Rp 1.897.757	Rp 1.721.489
TOTAL PENDAPATAN	Rp 5.303.513	Rp 6.752.924	Rp 8.064.626	Rp 8.251.148	Rp 8.063.757	Rp 8.413.074	Rp 9.136.869
BEBAN							
Gaji dan tunjangan	-Rp 1.318.487	-Rp 1.643.577	-Rp 1.761.574	-Rp 1.886.966	-Rp 1.585.363	-Rp 1.731.674	-Rp 1.796.061
Penyisihan kerugian penurunan nilai							
Pembiayaan konsumen	-Rp 456.339	-Rp 975.523	-Rp 1.253.547	-Rp 1.733.633	-Rp 1.702.211	-Rp 970.320	-Rp 955.142
Pembiayaan murahabah	Rp -	Rp -	Rp -	Rp -	Rp -	-Rp 625.842	-Rp 692.541
Sewa pembiayaan	-Rp 1.126	-Rp 739	-Rp 24.884	-Rp 75.537	-Rp 75.847	-Rp 56.240	-Rp 13.732
Umum dan administrasi	-Rp 618.940	-Rp 767.019	-Rp 778.136	-Rp 880.440	-Rp 928.082	-Rp 1.060.230	-Rp 1.106.800
Pemasaran	-Rp 110.599	-Rp 200.111	-Rp 176.647	-Rp 230.419	-Rp 282.506	-Rp 271.435	-Rp 437.901
Bagi hasil untuk investor dana	Rp -	Rp -	-Rp 24.200	-Rp 27.078	-Rp 57.352	-Rp 37.356	-Rp 40.321
Lain-lain	-Rp 153.268	-Rp 76.931	-Rp 92.923	-Rp 94.633	-Rp 333.956	-Rp 4.467	-Rp 79.842
TOTAL BEBAN	-Rp 3.191.974	-Rp 4.857.006	-Rp 5.782.424	-Rp 7.190.585	-Rp 7.163.202	-Rp 6.696.983	-Rp 7.014.907

LABA SEBELUM BUNGA DAN BEBAN PAJAK PENGHASILAN	Rp 2.644.754	Rp 3.089.024	Rp 3.952.715	Rp 3.322.442	Rp 3.098.440	Rp 3.653.510	Rp 4.014.529
Beban bunga dan keuangan	Rp 533.215	Rp 1.193.106	Rp 1.670.513	Rp 2.261.879	Rp 2.197.885	Rp 1.937.419	Rp 1.892.567
LABA SEBELUM BEBAN PAJAK PENGHASILAN	Rp 2.111.539	Rp 1.895.918	Rp 2.282.202	Rp 1.060.563	Rp 900.555	Rp 1.716.091	Rp 2.121.962
BEBAN PAJAK PENGHASILAN	-Rp 528.218	-Rp 477.280	-Rp 574.997	-Rp 268.398	-Rp 235.719	-Rp 706.740	-Rp 712.812
LABA TAHUN BERJALAN	Rp 1.583.321	Rp 1.418.638	Rp 1.707.205	Rp 792.165	Rp 664.836	Rp 1.009.351	Rp 1.409.150
PENDAPATAN KOMPREHENSIF LAIN							
Pos yang tidak akan direklasifikasikan ke laba rugi							
Kerugian aktuarial atas program imbalan - pasca kerja	Rp -	Rp -	Rp -	Rp -	-Rp 47.295	-Rp 41.494	-Rp 146.685
Beban pajak penghasilan terkait penghasilan komprehensif lain yang tidak akan di reklasifikasi ke laba rugi	Rp -	Rp -	Rp -	Rp -	Rp 11.824	Rp 10.373	Rp 36.672
Pos yang akan diklasifikasi ke laba rugi							
Bagian efektif atas perubahan nilai wajar instrumen derivatif - lindung nilai arus kas	-Rp 2.571	-Rp 16.987	-Rp 16.439	-Rp 62.108	Rp 124.999	-Rp 39.093	-Rp 43.561
Beban pajak penghasilan terkait dengan pendapatan komprehensif lain	Rp -	Rp 4.247	Rp 4.752	Rp 15.527	-Rp 31.250	Rp 9.773	Rp 10.890
PENDAPATAN KOMPREHENSIF SELAIN SETELAH PAJAK	-Rp 2.571	-Rp 12.740	-Rp 11.687	-Rp 46.581	Rp 58.278	-Rp 60.441	-Rp 142.684
TOTAL LABA KOMPREHENSIF TAHUN BERSEJALAN	Rp 1.580.750	Rp 1.405.898	Rp 1.695.518	Rp 745.584	Rp 723.114	Rp 948.910	Rp 1.266.466
LABA PER SAHAM - DASAR (dinyatakan dalam nilai Rupiah penuh)	Rp 1.583	Rp 1.419	Rp 1.707	Rp 792	Rp 665	Rp 1.009	Rp 1.409

Rasio	2011	2012	2013	2014	2015	2016	2017
Current Ratio	18,04	17,46	23,09	23,81	17,34	10,24	16,50
Acid Test Ratio	-	-	-	-	-	-	-
Account Receivable Turn Over	0,39	0,30	0,28	0,29	0,32	0,33	0,35
Inventory Turn Over	-	-	-	-	-	-	-
Fixed Assets Turn Over	17,51	19,24	21,35	20,00	18,11	9,46	10,85
Total Assets Turn Over	0,31	0,27	0,26	0,28	0,29	0,30	0,31
Return On Assets	9,36%	5,52%	5,47%	2,49%	2,61%	3,43%	4,29%
Return On Equity	35,75%	27,92%	28,16%	18,33%	16,58%	19,07%	22,04%
Return On Investment	9,36%	5,52%	5,47%	2,49%	2,61%	3,43%	4,29%
Gross Profit Margin	-	-	-	-	-	-	-
Net Operating Margin	49,87%	45,74%	49,01%	40,27%	38,42%	43,43%	43,94%
Net Profit Margin	29,81%	20,82%	21,02%	9,04%	8,97%	11,28%	13,86%
Debt Ratio'	73,82%	80,22%	80,57%	86,41%	84,28%	81,99%	80,52%
Debt Equity Ratio	2,82	4,06	4,15	6,36	5,36	4,55	4,13
Time Interest Earnings	4,96	2,59	2,37	1,47	1,41	1,89	2,12

ANALISA LAPORAN KEUANGAN INDUSTRI
PERUSAHAAN PEMBIAYAAN (FINANCING/LEASING)
PERIODE 2011 - 2017

DALAM RIBUAN RUPIAH

SALES	2011	2012	2013	2014	2015	2016	2017
PT Adira Dinamika Multi Finance	Rp 5.303.513.000	Rp 6.752.924.000	Rp 8.064.626.000	Rp 8.251.148.000	Rp 8.066.259.000	Rp 8.431.074.000	Rp 9.136.869.000
PT Federal Internnational Finance	Rp 4.975.433.707	Rp 5.476.150.823	Rp 5.558.639.834	Rp 6.339.346.370	Rp 7.459.493.567	Rp 8.321.278.640	Rp 8.734.980.000
PT Summit Oto Finance	Rp 3.134.514.000	Rp 2.708.882.000	Rp 3.506.848.000	Rp 2.681.528.000	Rp 2.666.913.000	Rp 2.754.217.000	Rp 2.920.737.000
PT BFI Finance	Rp 1.248.346.000	Rp 1.581.648.000	Rp 1.890.484.000	Rp 2.299.463.000	Rp 2.830.617.000	Rp 3.227.109.000	Rp 4.042.317.000
PT Sinarmas Multi Finance	Rp 421.629.000	Rp 548.577.000	Rp 728.137.000	Rp 701.544.000	Rp 728.948.000	Rp 866.551.000	Rp 1.364.318.000
PT Radana Bhaskara Multi Finance	Rp 239.526.209	Rp 314.732.233	Rp 296.754.268	Rp 387.146.213	Rp 546.691.586	Rp 847.587.382	Rp 897.831.573
JUMLAH/PANGSA PASAR	Rp 15.322.961.916	Rp 17.382.914.056	Rp 20.045.489.102	Rp 20.660.175.583	Rp 22.298.922.153	Rp 24.447.817.022	Rp 27.097.052.573

Market Share	2011	2012	2013	2014	2015	2016	2017
PT Adira Dinamika Multi Finance	34,61%	38,85%	40,23%	39,94%	36,17%	34,49%	33,72%
PT Federal Internnational Finance	32,47%	31,50%	27,73%	30,68%	33,45%	34,04%	32,24%
PT Summit Oto Finance	20,46%	15,58%	17,49%	12,98%	11,96%	11,27%	10,78%
PT BFI Finance	8,15%	9,10%	9,43%	11,13%	12,69%	13,20%	14,92%
PT Sinarmas Multi Finance	2,75%	3,16%	3,63%	3,40%	3,27%	3,54%	5,03%
PT Radana Bhaskara Multi Finance	1,56%	1,81%	1,48%	1,87%	2,45%	3,47%	3,31%
JUMLAH	100,00%	100,00%	100,00%	100,00%	100,00%	100,00%	100,00%
PERTUMBUHAN PASAR	0,00%	13,44%	15,32%	3,07%	7,93%	9,64%	110,84%

Dalam Ribuan Rupiah

PROFIT	2011	2012	2013	2014	2015	2016	2017
PT Adira Dinamika Multi Finance	Rp 1.580.321.000	Rp 1.405.898.000	Rp 1.695.518.000	Rp 745.584.000	Rp 723.114.000	Rp 948.910.000	Rp 1.266.466.000
PT Federal Internnational Finance	Rp 1.052.846.771	Rp 1.026.183.687	Rp 1.174.792.420	Rp 1.174.792.420	Rp 1.729.161.290	Rp 1.680.558.120	Rp 1.971.788.000
PT Summit Oto Finance	Rp 65.026.000	Rp 54.975.000	Rp 360.466.000	Rp 270.082.000	Rp 357.567.000	Rp 173.687.000	Rp 151.042.000
PT BFI Finance	Rp 425.382.000	Rp 490.272.000	Rp 508.619.000	Rp 564.682.000	Rp 712.919.000	Rp 735.321.000	Rp 1.158.370.000
PT Sinarmas Multi Finance	Rp 46.180.000	Rp 52.969.000	Rp 60.152.000	Rp 36.257.000	Rp 51.533.000	Rp 101.478.000	Rp 193.067.000
PT Radana Bhaskara Multi Finance	Rp 21.061.110	Rp 15.020.377	Rp 17.164.848	Rp 37.937.680	Rp 41.181.630	Rp 24.718.580	Rp 11.425.651

Dalam Ribuan Rupiah

HARTA	2011	2012	2013	2014	2015	2016	2017
PT Adira Dinamika Multi Finance	Rp 16.889.452.000	Rp 25.460.457.000	Rp 30.994.411.000	Rp 29.930.882.000	Rp 27.744.207.000	Rp 27.643.104.000	Rp 29.492.933.000
PT Federal Internnatioanl Finance	Rp 17.390.356.136	Rp 19.129.026.360	Rp 21.521.597.710	Rp 25.377.599.014	Rp 28.734.368.926	Rp 29.410.937.688	Rp 30.752.542.000
PT Summit Oto Finance	Rp 11.375.231.000	Rp 9.436.685.000	Rp 9.593.205.000	Rp 10.487.642.000	Rp 10.574.861.000	Rp 10.494.687.000	Rp 10.594.131.000
PT BFI Finance	Rp 5.304.777.000	Rp 6.570.496.000	Rp 8.293.324.000	Rp 9.670.703.000	Rp 11.770.414.000	Rp 12.476.256.000	Rp 16.453.273.000
PT Sinarmas Multi Finance	Rp 1.543.248.000	Rp 2.808.034.000	Rp 3.094.587.000	Rp 2.999.335.000	Rp 3.289.863.000	Rp 4.319.071.000	Rp 6.096.231.000
PT Radana Bhaskara Multi Finance	Rp 1.241.206.378	Rp 1.588.474.211	Rp 1.869.407.413	Rp 2.555.301.496	Rp 3.084.793.302	Rp 3.603.950.352	Rp 3.850.636.684

Dalam Ribuan Rupiah

LIABILITAS	2011	2012	2013	2014	2015	2016	2017
PT Adira Dinamika Multi Finance	Rp 12.468.083.000	Rp 20.424.690.000	Rp 24.972.426.000	Rp 25.897.207.000	Rp 23.383.418.000	Rp 22.665.905.000	Rp 23.747.518.000
PT Federal Internnatioanl Finance	Rp 13.919.570.281	Rp 15.168.794.642	Rp 17.180.065.222	Rp 20.791.477.241	Rp 23.011.425.863	Rp 24.455.476.505	Rp 25.420.173.000
PT Summit Oto Finance	Rp 8.557.736.000	Rp 6.469.900.000	Rp 6.265.954.000	Rp 6.890.309.000	Rp 6.654.314.000	Rp 6.407.805.000	Rp 6.497.455.000
PT BFI Finance	Rp 2.938.545.000	Rp 3.708.642.000	Rp 4.895.968.000	Rp 6.056.433.000	Rp 7.751.311.000	Rp 8.221.572.000	Rp 11.579.007.000
PT Sinarmas Multi Finance	Rp 881.108.000	Rp 1.992.925.000	Rp 2.034.326.000	Rp 1.902.817.000	Rp 2.149.679.000	Rp 3.002.987.000	Rp 4.415.230.000
PT Radana Bhaskara Multi Finance	Rp 1.000.887.811	Rp 1.333.135.267	Rp 1.596.903.621	Rp 2.244.859.997	Rp 2.588.182.094	Rp 3.090.620.305	Rp 3.325.880.986

Dalam Ribuan Rupiah

EKUITAS	2011	2012	2013	2014	2015	2016	2017
PT Adira Dinamika Multi Finance	Rp 4.421.369.000	Rp 5.035.767.000	Rp 6.021.985.000	Rp 4.033.675.000	Rp 4.360.789.000	Rp 4.977.199.000	Rp 5.745.415.000
PT Federal Internnatioanl Finance	Rp 3.470.785.855	Rp 3.960.231.718	Rp 4.341.532.488	Rp 4.586.121.773	Rp 5.771.934.063	Rp 4.955.461.183	Rp 5.332.369.000
PT Summit Oto Finance	Rp 2.817.495.000	Rp 2.966.785.000	Rp 3.327.251.000	Rp 3.597.333	Rp 3.920.547.000	Rp 4.086.882.000	Rp 4.096.676.000
PT BFI Finance	Rp 2.366.232.000	Rp 2.861.854.000	Rp 3.397.356.000	Rp 3.614.270.000	Rp 11.770.414.000	Rp 4.254.684.000	Rp 4.904.266.000
PT Sinarmas Multi Finance	Rp 662.140.000	Rp 815.109.000	Rp 1.060.261.000	Rp 1.095.518.000	Rp 1.140.184.000	Rp 1.316.084.000	Rp 1.681.001.000
PT Radana Bhaskara Multi Finance	Rp 240.318.567	Rp 255.338.944	Rp 272.503.792	Rp 310.441.472	Rp 496.611.208	Rp 513.330.047	Rp 524.755.698

Dalam Ribuan Rupiah

PIUTANG	2011	2012	2013	2014	2015	2016	2017
PT Adira Dinamika Multi Finance	Rp 13.522.350.000	Rp 22.548.386.000	Rp 28.640.684.000	Rp 28.153.240.000	Rp 25.062.857.000	Rp 25.523.737.000	Rp 26.154.337.000
PT Federal Internnatioanl Finance	Rp 15.936.987.942	Rp 17.281.729.178	Rp 18.893.668.355	Rp 23.373.976.221	Rp 26.110.118.501	Rp 28.186.762.887	Rp 29.372.521.000
PT Summit Oto Finance	Rp 10.347.387.000	Rp 8.252.140.000	Rp 8.192.725.000	Rp 9.385.596.000	Rp 9.214.920.000	Rp 9.198.078.000	Rp 9.551.169.000
PT BFI Finance	Rp 3.665.863.000	Rp 4.056.611.000	Rp 5.393.515.000	Rp 5.569.508.000	Rp 4.829.473.000	Rp 4.626.274.000	Rp 6.153.473.000
PT Sinarmas Multi Finance	Rp 629.229.000	Rp 723.426.000	Rp 908.064.000	Rp 636.614.000	Rp 537.552.000	Rp 831.693.000	Rp 1.571.527.000
PT Radana Bhaskara Multi Finance	Rp 905.754.262	Rp 1.324.867.122	Rp 1.795.630.861	Rp 2.355.472.408	Rp 2.951.463.502	Rp 3.416.017.759	Rp 3.636.344.173

ACCOUNT RECEIVABLE TURNOVER (ARTO)	2011	2012	2013	2014	2015	2016	2017
PT Adira Dinamika Multi Finance	0,39	0,30	0,28	0,29	0,32	0,33	0,35
PT Federal Internnational Finance	0,31	0,32	0,29	0,27	0,29	0,30	0,30
PT Summit Oto Finance	0,30	0,33	0,43	0,29	0,29	0,30	0,31
PT BFI Finance	0,34	0,39	0,35	0,41	0,59	0,70	0,66
PT Sinarmas Multi Finance	0,67	0,76	0,80	1,10	1,36	1,04	0,87
PT Radana Bhaskara Multi Finance	0,26	0,24	0,17	0,16	0,19	0,25	0,25

DEBT RATIO	2011	2012	2013	2014	2015	2016	2017
PT Adira Dinamika Multi Finance	73,82%	80,22%	80,57%	86,52%	84,28%	81,99%	80,52%
PT Federal Internnational Finance	80,04%	79,30%	79,83%	81,93%	80,08%	83,15%	82,66%
PT Summit Oto Finance	75,23%	68,56%	65,32%	65,70%	62,93%	61,06%	61,33%
PT BFI Finance	55,39%	56,44%	59,04%	62,63%	65,85%	65,90%	70,38%
PT Sinarmas Multi Finance	57,09%	70,97%	65,74%	63,44%	65,34%	69,53%	72,43%
PT Radana Bhaskara Multi Finance	80,64%	83,93%	85,42%	87,85%	83,90%	85,76%	86,37%

RETURN ON ASSET	2011	2012	2013	2014	2015	2016	2017
PT Adira Dinamika Multi Finance	9,36%	5,52%	5,47%	2,49%	2,61%	3,43%	4,29%
PT Federal Internnational Finance	6,05%	5,36%	5,46%	4,63%	6,02%	5,71%	6,41%
PT Summit Oto Finance	0,57%	0,58%	3,76%	2,58%	3,38%	1,65%	1,43%
PT BFI Finance	8,02%	7,46%	6,13%	5,84%	6,06%	5,89%	7,04%
PT Sinarmas Multi Finance	2,99%	1,89%	1,94%	1,21%	1,57%	2,35%	3,17%
PT Radana Bhaskara Multi Finance	1,70%	0,95%	0,92%	1,48%	1,33%	0,69%	0,30%

DAFTAR RIWAYAT HIDUP



MAYA RAHMAWATI

Maya Rahmawati, biasa disebut dengan Maya. Lahir di Jakarta, 19 Mei 1997, Tinggal di Pondok Ungu Permai Sektor 5 Bekasi. Putri pertama dari Mahsitar dan Munjaliyati. Pendidikan yang ditempuh oleh penulis adalah SDN Bahagia 06 lulus pada 2009. Melanjutkan ke SMPN 3 Babelan dan lulus pada tahun 2012. Dan melanjutkan ke SMK Dharma Paramitha dengan Jurusan Seni Kerajinan dan Pariwisata dan lulus pada tahun 2015.

Dan melanjutkan pendidikan Strata 1 ke Universitas Bhayangkara Jakarta Raya dengan Jurusan Manajemen konsentrasi Keuangan. Dan sejak Feb 2018, penulis mulai bekerja di PT Reycom Document Solusi.



KARTU KONSULTASI BIMBINGAN SKRIPSI

Nama : Maya Rahmawati
NPM : 201510325237
Jurusan : Keuangan
Pembimbing I : Agustian Zen Ph.D
Pembimbing II :



Kampus I

Jl. Darmawangsa I/1 Kebayoran Baru, Jakarta Selatan
Telp. 021-7231948, 7267655 Fax. 021-7267657





Kampus II

Jl. Raya Perjuangan, Marga Mulya, Bekasi Utara, Kota Bekasi
Telp. 88955882






Judul Skripsi :
 Analisis Pengaruh Account Receivable Turn Over (ARTO)
 Debt Ratio (DR) dan Return on Asset (ROA) terhadap
 Competitive Position PT Adira Dinamisa Multi
 Finance di Industri Perumahan pada periode tahun
 2011 - 2017

Tanggal Pendaftaran Proposal :

Lembar Pembimbing I

No.	Tanggal Konsultasi	Deskripsi Bimbingan	Paraf Pembimbing
	6 / 19 / 4	Diskusi Be Hasil sidang proposal Bab I, II, III	
	13 / 19 / 4	Diskusi olah data hasil Tabulasi	
	27 / 19 / 4	Diskusi Bab I Penambahan Identifikasi masalah dan Pembahasan Kajian manajerial	
	4 / 19 / 5	Diskusi hasil analisa dan olah data dan Kajian manajerial.	

Lembar Pembimbing II

No.	Tanggal Konsultasi	Deskripsi Bimbingan	Paraf Pembimbing
	18 / 2019 / 05	Bab III dan Bab IV dan Pembahasan Analisa Data	
	18 / 2019 / 05	Pembahasan hasil olah data dan revisi analisa data	
	15 / 2019 / 06	Pembahasan kajian managerial	
	02 / 2019 / 06	Revisi pembahasan kajian managerial	
	29 / 2019 / 06	Memperdalam teori kajian managerial dan Acc Bab I sampai 5	

No.	Tanggal Konsultasi	Deskripsi Bimbingan	Paraf Pembimbing



No.	Tanggal Konsultasi	Deskripsi Bimbingan	Paraf Pembimbing