

**PREDIKSI KESEHATAN BANK SYARIAH
TERHADAP FINANCIAL DISTRESS DI PT. BANK
MUAMALAT SYARIAH INDONESIA, TBK PERIODE
TAHUN 2010-2017**

SKRIPSI

Oleh:

SEMA FEBRY AYULIA

201510325234



**PROGRAM STUDI MANAJEMEN
FAKULTAS EKONOMI
UNIVERSITAS BHAYANGKARA JAKARTA RAYA
2019**


LEMBAR PERSETUJUAN PEMBIMBING

Judul Skripsi : Prediksi Kesehatan Bank Syariah terhadap
Financial Distress di PT. Bank Muamalat Syariah
Indonesia. Tbk Periode tahun 2010-2017

Nama Mahasiswa : Sema Febry Ayulia
Nomor Pokok Mahasiswa : 201510325234
Program Studi/Fakultas : Manajemen/Ekonomi

Jakarta, 31 Juli 2019

MENYETUJUI,
Dosen Pembimbing


Muhammad Richo Rianto, S.E., M.M.

NIDN : 0314118601

LEMBAR PENGESAHAN

Judul Skripsi : Prediksi Kesehatan Bank Syariah Terhadap
Financial Distress PT. Bank Muamalat Syariah
Indonesia Tbk. Periode tahun 2010-2017

Nama Mahasiswa : Sema Febry Ayulia

Nomor Pokok Mahasiswa : 201510325234

Program Studi/Fakultas : Manajemen/Ekonomi

Tanggal Lulus Ujian Skripsi : 23 Juli 2019

Jakarta, 30 Juli 2019

MENGESAHKAN


Ketua Tim Penguji : Dr. Sugeng Suroso, S.E., M.M
NIDN 0316066201

Penguji I : Eri Bukhari, S.E., M.T
NIDN 0309097005


Penguji II : Muhammad Richo Rianto, S.E., M.M
NIDN 0314118601

MENGETAHUI

Ketua Program Studi
Manajemen


M. Fadhli Nursal, S.E., M.M
NIDN 0325057908

Dekan
Fakultas Ekonomi


Dr. Sugeng Suroso, S.E., M.M
NIDN 0316066201

KATA PENGANTAR

Puji syukur kami panjatkan kehadirat Allah SWT yang melimpahkan rahmat dan karunia-Nya kepada penulis untuk dapat menyelesaikan penyusunan skripsi dengan judul “Analisis Tingkat Kesehatan Bank Terhadap Financial Distress Pada Bank Muamalat Syariah Indonesia”. Oleh karena itu perkenankanlah penulis mengucapkan terima kasih kepada: Dalam penyusunan Tugas Laporan Magang Kerja ini, Penulis dengan segala hormat serta kerendahan hati, perkenankanlah penulis mengucapkan terima kasih kepada :

1. Bapak DR. Irjen (Purn) H. Bambang Karsono, SH., MM. Selaku Rektor Universitas Bhayangkara Jakarta Raya.
2. Bapak Dr. Sugeng Suroso SE, MM Selaku Dekan Fakultas Ekonomi Universitas Bhayangkara Jakarta Raya.
3. Bapak M. Fadhli Nursal, SE., MM., Selaku Ketua Prodi Manajemen Universitas Bhayangkara Jakarta Raya.
4. Ibu Novita Wahyu S, S.E.,M.M. Selaku Dosen Pembimbing Akademik
5. Bapak Muhammad Richo Rianto, SE., MM Selaku Dosen Pembimbing Skripsi.
6. Bapak, Ibu tercinta yang selalu memberikan doa, kasih sayang, nasehat, dan mendukung penulis penyusunan skripsi.
7. Kepada seluruh sahabat-sahabat yang telah membantu, memberikan semangat sehingga skripsi ini dapat selesai.
8. Semua pihak yang telah membantu atas terselesainya skripsi ini.

Penulis menyadari bahwa penyusunan skripsi ini masih belum sempurna dan masih banyak terdapat kekurangan yang disebabkan karena keterbatasan pengetahuan, pengalaman, dan kemampuan menulis. Akan tetapi penulis akan tetap memberikan yang terbaik dan berusaha dengan sebaik-baiknya dengan seluruh kemampuan yang ada.

Oleh karena itu, penulis sangat mengharapkan saran dan kritik yang dapat membangun dari para pembaca sehingga dikemudian hari penulis dapat memberikan yang lebih baik dari sekarang, akhir kata penulis berharap agar skripsi ini dapat bermanfaat bagi pembaca.

Jakarta, 31 Juli 2019

Sema Febry Ayulia



ABSTRAK

Sema Febry Ayulia, 201510325234. Prediksi Kesehatan Bank Syariah terhadap Financial Distress di PT. Bank Muamalat Syariah Indonesia, Tbk. Periode Tahun 2010-2017

Penelitian ini bertujuan untuk mengetahui secara empiris mengenai pengaruh *Capital Adequacy Ratio, Asset, Management, Earning dan Liquiditas* terhadap financial distress pada PT. Bank Muamalat Syariah Indonesia yang terdaftar di Otoritas Jasa Keuangan (OJK) pada tahun 2010-2017. Faktor-faktor yang diuji dalam penelitian ini yaitu *Capital Adequacy Ratio, Asset, Management, Earning dan Liquiditas*. Pengujian hipotesis penelitian menggunakan statistik uji hipotesis. Untuk mengetahui besarnya pengaruh *Capital Adequacy Ratio, Asset, Management, Earning dan Liquiditas*, digunakan analisis regresi linier sederhana, analisis korelasi, dan koefisien determinasi.

Model analisis yang digunakan dalam penelitian ini adalah metode CAMEL dan model analisis Altman Z-Score modifikasi. metode CAMEL pengukurannya diwakili oleh pengukurannya diwakili oleh rasio CAR, ASSET, MANEGEMENT, EARNING, LIQUIDITAS. Model Altman rasio *net working to total asset, retained earning to net total asset, earning before interest and tax to total asset, book value of equity to book value of debt*.

Hasil pengujian hipotesis uji F menunjukkan bahwa terdapat variabel Capital Adequacy Ratio, Asset, Management, Earning dan Liquiditas secara simultan berpengaruh signifikan terhadap *financial distress*. Hasil pengujian hipotesis uji T menunjukkan nilai thitung untuk CAR lebih besar $1.984 > 1.705$. nilai thitung lebih besar $3.934 > 1.705$. nilai Management lebih kecil $3.934 > 1.705$. Nilai Earning lebih kecil $0.37 < 1,705$. Nilai Liquiditas lebih besar $4.880 > 1.705$. Dari kedua nilai t-hitung yang didapatkan menunjukkan bahwa Asset dan Liquiditas secara parsial berpengaruh terhadap financial distress tetapi ketiga variabel CAR, Management dan Earning secara parsial tidak berpengaruh terhadap financial distress.

Kata Kunci: *Capital Adequacy Ratio, Asset, Management, Earning dan Liquiditas, Financial Distress*

LEMBAR PERNYATAAN

Dengan ini saya menyatakan bahwa :

Skripsi yang berjudul “Prediksi Kesehatan Bank Syariah terhadap Financial Distress di PT. Bank Muamalat Syariah Indonesia. Tbk Periode tahun 2010-2017” ini adalah benar-benar merupakan hasil karya saya sendiri dan tidak mengandung materi yang ditulis oleh orang lain kecuali pengutipan sebagai referensi yang sumbernya telah dituliskan secara jelas sesuai dengan kaidah penulisan karya ilmiah.

Apabila di kemudian hari ditemukan adanya kecurangan dalam karya ini, saya bersedia menerima sanksi dari Universitas Bhayangkara Jakarta Raya sesuai dengan peraturan yang berlaku.

Saya mengizinkan skripsi ini dipinjam atau digandakan melalui perpustakaan Universitas Bhayangkara Jakarta Raya.

Saya memberikan izin kepada Perpustakaan Universitas Bhayangkara Jakarta Raya untuk menyimpan skripsi ini dalam bentuk digital dan mempublikasikannya melalui internet selama publikasi melalui portal Universitas Bhayangkara Jakarta Raya.

Jakarta, 31 Juli 2019

Yang membuat pernyataan,



Sema Febry Ayulia

201510325234

ABSTRACT

Sema Febry Ayulia, 201510325234. *Prediction of Sharia Bank Health on Financial Distress at PT. Bank Muamalat Syariah Indonesia, Tbk. Period 2010-2017*

This study aims to find out empirically the effects of Capital Adequacy Ratio, Assets, Management, Earning and Liquidity on financial distress at PT. Bank Muamalat Syariah Indonesia, which was registered in the Financial Services Authority (OJK) in 2010-2017. The factors tested in this study are Capital Adequacy Ratio, Assets, Management, Earning and Liquidity. Testing the research hypothesis using hypothesis test statistics. To find out the magnitude of the influence of Capital Adequacy Ratio, Assets, Management, Earning and Liquidity. used simple linear regression analysis, correlation analysis, and coefficient of determination.

The analytical model used in this study is the CAMEL method and modified Altman Z-Score analysis model. CAMEL method the measurement represented by the measurement is represented by the CAR, ASSET, MANEGEMENT, EARNING, LIQUIDITAS ratio. Altman model ratio net working to total assets, retained earnings to total net assets, earning before interest and tax to total assets, book value of equity to book value of debt.

The results of testing the F test hypothesis indicate that there are variables Capital Adequacy Ratio, Assets, Management, Earning and Liquidity simultaneously have a significant effect on financial distress. The results of testing the T test hypothesis show the value of tcount for the larger CAR $1,984 > 1,705$. tcount greater $3,934 > 1,705$. smaller Management value $3,934 > 1,705$. Earning value is smaller $0,37 < 1,705$. Greater Liquidity value $4,880 > 1,705$. From the two t-count values obtained shows that Assets and Liquidity partially influence financial distress but the three variables CAR, Management and Earning partially do not affect financial distress.

Keywords: Capital Adequacy Ratio, Assets, Management, Earning and Liquidity, Financial Distress

DAFTAR ISI

	Halaman
LEMBAR PERSETUJUAN	ii
LEMBAR PENGESAHAN.....	iii
LEMBAR PERNYATAAN.....	iv
KATA PENGANTAR.....	v
ABSTRAK.....	vii
DAFTAR ISI.....	ix
DAFTAR TABEL.....	xiii
DAFTAR GAMBAR.....	xiv
DAFTAR LAMPIRAN.....	xv
BAB I PENDAHULUAN.....	1
1.1 Latar Belakang.....	1
1.2 Rumusan Masalah.....	5
1.3 Tujuan Masalah	6
1.4 Manfaat Penelitian.....	6
1.5 Batasan Masalah.....	7
1.6 Sistematika Penulisan.....	7
BAB II. TINJAUAN PUSTAKA.....	9
2.1 Perbankan Syariah.....	9
2.1.1 Pengertian Perbankan Syariah.....	9
2.1.2 Prinsip Operasiona Perbankan Syariah.....	9
2.2 Laporan Keuaangan.....	10
2.2.1 Pengertian Laporan Keuangan.....	10
2.2.2 Komponen Laporan Keuangan.....	10
2.2.3 Tujuan Laporan Keuangan.....	11
2.3 Rasio Keuangan.....	12
2.4 Financial Distress.....	12
2.4.1 Pengertian Financial Distress.....	12
2.4.2 Penyebab Financial Distress.....	13

2.4.3 Kategori Financial Distres.....	14
2.4.4 Manfaat Informasi Financial Distress.....	15
2.4.5 Faktor-Faktor Yang Mempengaruhi Financial Distress.....	16
2.4.6 Model Prediksi Financial Distress.....	16
2.5 Tingkat Kesehatan Bank.....	17
2.5.1 Pengertian Tingkat Kesehatan Bank.....	17
2.5.2 Pengukuran Tingkat Kesehatan Bank.....	18
2.5.3 Model CAMEL.....	18
2.6 Penelitian Terdahulu.....	24
2.7 Kerangka Berfikir	32
2.8 Hipotesis.....	33
BAB III METODOLOGI PENELITIAN.....	34
3.1 Desain Penelitian.....	34
3.2 Tahapan Penelitian.....	34
3.3 Model Konseptual Penelitian.....	35
3.4 Operasional Variabel.....	35
3.5 Waktu dan Tempat Penelitian.....	36
3.6 Metode Analisis Data.....	37
3.6.1 Analisis Deskriptif.....	37
3.7 Uji Asumsi Klasik.....	37
3.7.1 Uji Normalitas.....	38
3.7.2 Uji Multikolinearitas.....	38
3.7.3 Uji Heteroskedastisitas.....	38
3.7.4 Uji Autokolerasi.....	39
3.8 Uji Hipotesis.....	39
3.8.1 Uji Parsial (t).....	40
3.8.2 Uji Simultan (f).....	40
3.8.3 Uji Koefisien Determinasi (R ²).....	40
BAB IV ANALISA DAN PEMBAHASAN.....	42
4.1 Profil Perusahaan.....	42
4.1.1 Sejarah PT. Bank Muamalat Syariah Indonesia, Tbk.....	42

4.1.2 Visi dan Misi PT. Bank Muamalat Syariah Indonesia, Tbk.....	43
4.2 Hasil Penelitian.....	43
4.2.1 Analisis <i>Financial Distress</i> Tahun 2010-2017.....	43
4.2.2 Analisis <i>Capital Adequacy Ratio</i> Tahun 2010-2017.....	46
4.2.3 Analisis Asset Tahun 2010-2017.....	48
4.2.4 Analisis Management Tahun 2010-2017.....	50
4.2.5 Analisis Earning Tahun 2010-2017.....	52
4.2.6 Analisis Liquiditas Tahun 2010-2017.....	54
4.3 Analisa Data.....	56
4.3.1 Statistic Deskriptif.....	56
4.4 Pengujian Asumsi Klasik.....	57
4.4.1 Uji Normalitas.....	57
4.4.2 Uji Mutikolinearitas.....	59
4.4.3 Uji Heterokedastisitas.....	60
4.4.4 Uji Autokorelasi.....	61
4.5 Analisis Regresi Linear Berganda.....	62
4.6 Pengujian Koefisiensi Determinasi.....	64
4.7 Pengujian Hipotesis.....	65
4.7.1 Hasil Uji Secara Parsial (Uji-t).....	65
4.7.2 Hasil Secara Simultan (Uji-F).....	68
4.8 Pembahasan Hipotesis.....	70
4.8.1 Variabel CAR Terhadap Financial Distress.....	70
4.8.2 Variabel Asset Terhadap Financial Distress.....	70
4.8.3 Variabel Management Terhadap Financial Distress.....	71
4.8.4 Variabel Earning Terhadap Financial Distress.....	71
4.8.5 Variabel Liquiditas Terhadap Financial Distress.....	72

BAB V PENUTUP

5.1 Kesimpulan.....	73
5.2 Saran/ Implikasi Manajerial.....	75

DAFTAR PUSTAKA



DAFTAR TABEL

	Halaman
Daftar Tabel 2.1 Penelitian Terdahulu.....	26
Daftar Tabel 3.1 Operasional Variabel.....	40
Daftar Tabel 4.1 Financial Distress Tahun 2010-2017.....	43
Daftar Tabel 4.2 CAR Tahun 2010-2017.....	46
Daftar Tabel 4.3 Asset Tahun 2010-2017.....	48
Daftar Tabel 4.4 Management Tahun 2010-2017.....	50
Daftar Tabel 4.5 Earning Tahun 2010-2017.....	52
Daftar Tabel 4.6 Liquiditas Tahun 2010-2017.....	54
Daftar Tabel 4.7 Statistic Deskriptif.....	56
Daftar Tabel 4.8 Uji Normalitas Data.....	57
Daftar Tabel 4.9 Uji Multikolinearitas.....	59
Daftar Tabel 4.10 Hasil Uji Autokorelasi.....	61
Daftar Tabel 4.11 Uji Regresi Linear Berganda.....	62
Daftar Tabel 4.12 Interval Koefisiensi.....	65
Daftar Tabel 4.13 Hasil Uji Koefisiensi Determinasi (R^2).....	65
Daftar Tabel 4.14 Hasil Uji-T.....	66
Daftar Tabel 4.15 Hasil Uji-F.....	69

DAFTAR GAMBAR

	Halaman
Daftar Gambar 1.1 Financial Distress.....	2
Daftar Gambar 2.1 Kerangka Pemikiran.....	32
Daftar Gambar 3.1 Model Konseptual Penelitian.....	35
Daftar Gambar 4.1 Grafik Financial Distress	45
Daftar Gambar 4.2 Grafik CAR	47
Daftar Gambar 4.3 Grafik Asset	49
Daftar Gambar 4.4 Grafik Management.....	51
Daftar Gambar 4.5 Grafik Earning.....	53
Daftar Gambar 4.6 Grafik Liquiditas.....	55
Daftar Gambar 4.7 Uji Heterokedastisitas.....	61



DAFTAR LAMPIRAN

- Lampiran 1. Laporan Keuangan
- Lampiran 2. Data Perhitungan Rumus
- Lampiran 2. Tabulasi Excel
- Lampiran 3. Hasil SPSS
- Lampiran 4. Data Uji t
- Lampiran 5. Data Uji f
- Lampiran 6. Uji Referensi
- Lampiran 7. Uji Plagiarsm
- Lampiran 8. Buku Bimbingan
- Lampiran 9. Daftar Riwayat Hidup

