

PENGARUH *TOTAL ASSET TURNOVER*, *CURRENT RATIO* DAN *DEBT TO EQUITY RATIO* TERHADAP *RETURN ON ASSET* PADA PT. SUMBER ALFARIA TRIJAYA, Tbk. periode 2007-2018

SKRIPSI

Oleh :

ANGGI NOVIANA

201510325220



PROGRAM STUDI MANAJEMEN

FAKULTAS EKONOMI

UNIVERSITAS BHAYANGKARA JAKARTA RAYA

2019

LEMBAR PERSETUJUAN PEMBIMBING

Judul Skripsi : Pengaruh *Total Asset Turnover*, *Current Ratio*,
dan *Debt to Equity Ratio* terhadap *Return On
Asset* pada PT. Sumber Alfaria Trijaya, Tbk.
periode 2007-2018

Nama Mahasiswa : Anggi Noviana

Nomor Pokok Mahasiswa : 201510325220


Program Studi/Fakultas : Manajemen/Ekonomi

Tanggal Lulus Ujian Skripsi : 25 Juli 2019

Jakarta, 05 Agustus 2019

MENYETUJUI,

Pembimbing I



Ari Sulistyowati, S.E., M.M.

NIDN. 0331078303

HALAMAN PENGESAHAN

Judul Skripsi : Pengaruh *Total Asset Turnover*, *Current Ratio* dan *Debt to Equity Ratio* terhadap *Return On Asset* pada PT. Sumber Alfaria Trijaya Tbk. periode 2007-2018

Nama Mahasiswa : Anggi Noviana

NPM : 201510325220

Program Studi/Fakultas : Manajemen/Ekonomi

Tanggal Lulus Ujian Skripsi : 25 Juli 2019

Jakarta, 30 Juli 2019

MENGESAHKAN,

Ketua Tim Penguji : Dr. Sugeng Suroso, S.E., M.M
NIDN. 0316066201

Penguji I : Eri Bukhari, S.E., M.T
NIDN. 0309097005

Penguji II : Ari Sulistyowati, S.E., M.M
NIDN. 0331078303


MENGETAHUI,

Ketua Program Studi
Manajemen



M. Fadhli Nursal, S.E., M.M
NIDN. 0325057908

Dekan
Fakultas Ekonomi



Dr. Sugeng Suroso, S.E., M.M
NIDN. 0316066201

LEMBAR PERNYATAAN

Dengan ini saya menyatakan bahwa:

Skripsi yang berjudul Pengaruh *Total Asset Turnover*, *Current Ratio* dan *Debt to Equity Ratio* pada PT. Sumber Alfaria Trijaya, Tbk periode 2007-2018 ini adalah benar-benar merupakan hasil karya saya sendiri dan tidak mengandung materi yang ditulis oleh orang lain kecuali pengutipan sebagai referensi yang sumbernya telah dituliskan secara jelas sesuai dengan kaidah penulisan karya ilmiah.

Apabila di kemudian hari ditemukan adanya kecurangan dalam karya ini, saya bersedia menerima sanksi dari Universitas Bhayangkara Jakarta Raya sesuai dengan peraturan yang berlaku.

Saya mengizinkan skripsi ini dipinjam dan digandakan melalui Perpustakaan Universitas Bhayangkara Jakarta Raya.

Saya memberikan izin kepada Perpustakaan Universitas Bhayangkara Jakarta Raya untuk menyimpan skripsi ini dalam bentuk digital dan mempublikasikannya melalui Internet selama publikasi tersebut melalui portal Universitas Bhayangkara Jakarta Raya.

Jakarta, 05 Agustus 2019

Yang membuat pernyataan,



Anggi Noviana

201510325220

ABSTRAK

Noviana, Anggi. 201510325220. Pengaruh *Total Asset Turnover*, *Current Ratio*, dan *Debt to Equity Ratio* terhadap *Return On Asset* pada PT. Sumber Alfaria Trijaya, Tbk.

Penelitian ini bertujuan untuk mengetahui apakah terdapat pengaruh secara parsial dan simultan variabel *Total Asset Turnover*, *Current Ratio*, dan *Debt to Equity Ratio* terhadap profitabilitas (*Return On Asset*). Penelitian ini menggunakan penelitian kuantitatif dengan teknik dokumentasi dimana data yang digunakan dalam penelitian ini adalah data sekunder yang berupa laporan keuangan tahunan. Metode yang digunakan dalam penelitian ini yaitu Analisis Regresi Linier Berganda. Populasi pada penelitian ini adalah perusahaan yang terdaftar di Bursa Efek Indonesia (BEI) yaitu PT. Sumber Alfaria Trijaya, Tbk. Penelitian ini menggunakan sampel 12 tahun dari periode 2007-2018. Hasil penelitian menyatakan bahwa secara parsial variabel *Total Asset Turnover* berpengaruh positif dan signifikan terhadap *Return On Asset*, *Current Ratio* tidak berpengaruh terhadap *Return On Asset* dan *Debt to Equity Ratio* tidak berpengaruh terhadap *Return On Asset*. Sedangkan secara simultan, variabel *Total Asset Turnover*, *Current Ratio*, dan *Debt to Equity Ratio* berpengaruh secara bersama-sama (simultan) terhadap *Return On Asset*. Hasil perhitungan secara simultan membuktikan nilai *Adjusted R Square* sebesar 0.708 artinya 70.8% variabel dependen dipengaruhi oleh ketiga variabel independen. Sedangkan sisanya sebesar 29.2% dipengaruhi oleh faktor-faktor lain diluar model.

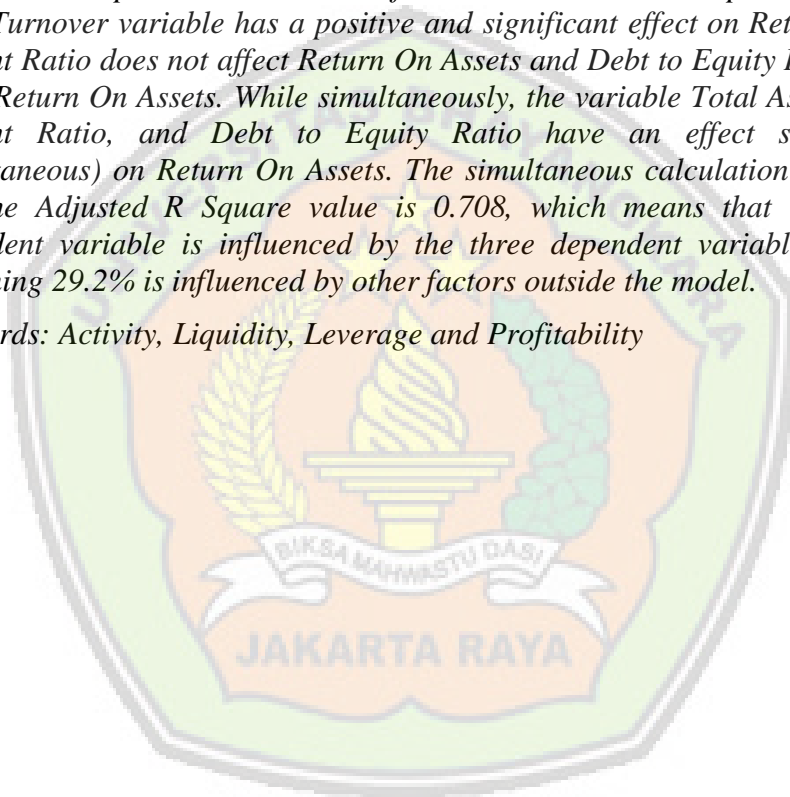
Kata Kunci : *Aktivitas, Likuiditas, Leverage* dan *Profitabilitas*

ABSTRACT

Noviana, Anggi. *The Influence of Total Asset Turnover, Current Asset, and Debt to Equity Ratio on Return On Asset at PT. Sumber Alfaria Trijaya, Tbk.*

This research aims to determine whether there is a partial and simultaneous influence of the variables Total Asset Turnover, Current Ratio, and Debt to Equity Ratio on profitability (Return On Assets). This research used quantitative research with documentation techniques where the data used in this study is secondary data in the form of annual financial report. The method used in this research is the Analysis of Multiple Linear Regression. The population in this research are companies listed on the Indonesia Stock Exchange (IDX), namely PT. Sumber Alfaria Trijaya, Tbk. This research used a 12 year with sample from the 2007-2018 period. The results of the research state that partially the Total Asset Turnover variable has a positive and significant effect on Return On Asset, Current Ratio does not affect Return On Assets and Debt to Equity Ratio does not affect Return On Assets. While simultaneously, the variable Total Asset Turnover, Current Ratio, and Debt to Equity Ratio have an effect simultaneously (simultaneous) on Return On Assets. The simultaneous calculation results prove that the Adjusted R Square value is 0.708, which means that 70.8% of the dependent variable is influenced by the three dependent variables. While the remaining 29.2% is influenced by other factors outside the model.

Keywords: Activity, Liquidity, Leverage and Profitability



KATA PENGANTAR

Segala puji syukur penulis panjatkan kehadirat Tuhan Yang Maha Esa karena berkat dan rahmat beserta karunia-Nya. Penulis telah menyelesaikan skripsi ini. Penulisan skripsi ini diajukan sebagai salah satu syarat penyelesaian studi Strata-1 (S1) Sarjana Ekonomi, Universitas Bhayangkara Jakarta Raya.

Penulis menyadari bahwa dalam penyelesaian skripsi ini dapat terlaksana dengan baik tidak terlepas dari bimbingan, bantuan, saran dan motivasi dari berbagai pihak. Oleh karena itu dengan segala hormat serta kerendahan hati, perkenankanlah penulis mengucapkan terima kasih kepada :

1. Bapak Dr. Irjen (P) H. Bambang Karsono, S.H., M.M, selaku Rektor Universitas Bhayangkara Jakarta Raya.
2. Bapak Dr. Sugeng Suroso, S.E., M.M, selaku Dekan Fakultas Ekonomi Universitas Bhyangkara Jakarta Raya.
3. Bapak. M. Fadhli Nursal, S.E., M.M., sebagai Kepala Program Studi Fakultas Ekonomi Universitas Bhayangkara Jakarta Raya.
4. Ibu Ari Sulistyowati, S.E., M.M., selaku Dosen Pembimbing, serta para Dosen Fakultas Ekonomi Universitas Bhayangkara Jakarta Raya.
5. Kedua Orang Tua yang penulis cintai Bapak Agus Sumarno dan Ibu Asrifah beserta keluarga penulis.
6. Teman-teman kelas Manajemen A3 yang telah memberikan dukungan satu sama lain selama proses pengerjaan skripsi ini.

Akhir kata, penulis berharap agar Tuhan Yang Maha Esa dapat membalas segala kebaikan dari semua pihak. Besar harapan penulis, semoga hasil skripsi ini dapat bermanfaat serta memberikan kontribusi yang positif khususnya bagi penulis sendiri maupun bagi pembaca pada umumnya.

Jakarta, 30 Juli 2019

ANGGI NOVIANA

DAFTAR ISI

LEMBAR PERSETUJUAN	ii
LEMBAR PENGESAHAN.....	iii
LEMBAR PERNYATAAN	iv
ABSTRAK.....	v
ABSTRACT	vi
KATA PENGANTAR.....	vii
DAFTAR ISI.....	viii
DAFTAR TABEL	xi
DAFTAR GAMBAR.....	xii
DAFTAR LAMPIRAN	xiii
BAB I PENDAHULUAN	1
1.1 Latar Belakang	1
1.2 Rumusan Masalah	7
1.3 Tujuan Penelitian.....	8
1.4 Manfaat Penelitian.....	8
1.5 Batasan Masalah.....	9
1.6 Sistematika Penulisan	9
BAB II TINJAUAN PUSTAKA	12
2.1 Manajemen Keuangan	12
2.2 Laporan Keuangan dan Analisis Laporan Keuangan	13
2.2.1 Pengertian Laporan Keuangan	13
2.2.1.1 Tujuan Laporan Keuangan	14
2.2.1.2 Keterbatasan Laporan Keuangan	15
2.2.1.3 Kegunaan Laporan Keuangan.....	15
2.2.2 Analisis Laporan Keuangan	16
2.2.2.1 Tujuan Analisis Laporan Keuangan.....	18

2.2.2.2 Bentuk-Bentuk Analisis Laporan Keuangan	18
2.2.2.3 Teknik Analisis Laporan Keuangan.....	18
2.3 Analisis Rasio Keuangan.....	19
2.3.1 Pengertian Analisis Rasio Keuangan.....	19
2.3.2 Jenis-jenis Analisis Rasio Keuangan	21
2.4 Rasio Keuangan	21
2.4.1 <i>Total Asset Turnover</i>	23
2.4.2 <i>Current Ratio</i>	24
2.4.3 <i>Debt to Equity Ratio</i>	25
2.4.4 <i>Return On Asset</i>	26
2.5 Penelitian Terdahulu	26
2.5.1 <i>State Of The Art</i>	34
2.6 Kerangka Pemikiran.....	36
2.7 Hipotesis Penelitian.....	36
BAB III METODOLOGI PENELITIAN	40
3.1 Desain Penelitian.....	40
3.2 Tahapan Penelitian.....	40
3.3 Model Konseptual.....	41
3.4 Operasional Variabel.....	42
3.4.1 Variabel Independen (X)	42
3.4.1.1 <i>Total Asset Turnover (X1)</i>	42
3.4.1.2 <i>Current Ratio (X2)</i>	42
3.4.1.3 <i>Debt to Equity Ratio (X3)</i>	42
3.4.2 Variabel Dependen (Y).....	43
3.4.2.1 <i>Return On Asset (Y)</i>	43
3.5 Tempat dan Waktu Penelitian.....	44
3.6 Teknik Pengumpulan Data	44
3.7 Metode Analisis Data	45
3.7.1 Statistik Deskriptif.....	45
3.7.2 Uji Asumsi Klasik	45
3.7.2.1 Uji Normalitas	45
3.7.2.2 Uji Multikolinearitas	46

3.7.2.3 Uji Heteroskedastisitas	46
3.7.2.4 Uji Autokorelasi	47
3.7.3 Analisis Regresi Berganda	47
3.7.4 Analisis Korelasi Pearson	48
3.7.5 Pengujian Hipotesis	48
3.7.5.1 Uji Parsial (Uji t)	48
3.7.5.2 Uji Simultan (Uji F)	48
3.7.5.3 Uji Koefisien Determinasi (R ²).....	49
BAB IV ANALISIS DAN PEMBAHASAN	50
4.1 Profil Perusahaan	50
4.1.1 Visi PT. Sumber Alfaria Trijaya Tbk.	51
4.1.2 Misi PT. Sumber Alfaria Trijaya Tbk.....	51
4.1.3 Nilai-nilai PT. Sumber Alfaria Trijaya Tbk.....	51
4.1.4 Struktur Organisasi PT. Sumber Alfaria Trijaya Tbk.....	52
4.2 Hasil Penelitian	53
4.2.1 Analisis <i>Total Asset Turnover</i> (TATO)	53
4.2.2 Analisis <i>Current Ratio</i> (CR)	55
4.2.3 Analisis <i>Debt to Equity Ratio</i> (DER)	57
4.2.4 Analisis <i>Return On Asset</i> (ROA).....	59
4.2.5 Analisis TATO terhadap ROA	61
4.2.6 Analisis CR terhadap ROA	63
4.2.7 Analisis DER terhadap ROA	64
4.3 Analisis Data.....	66
4.3.1 Statistik Deskriptif	66
4.4 Pengujian Asumsi Klasik	67
4.4.1 Uji Normalitas	67
4.4.2 Uji Multikolinieritas	69
4.4.3 Uji Heterokedastisitas	70
4.4.4 Uji Autokorelasi	71
4.5 Analisis Regresi Berganda.....	72
4.6 Uji Koefisien Korelasi.....	73
4.7 Koefisien Determinasi (R ²).....	75

4.8 Pengujian Hipotesis.....	75
4.8.1 Uji Parsial (Uji t)	75
4.8.2 Uji Simultan (Uji F).....	78
4.9 Pembahasan Hipotesis.....	80
4.9.1 Variabel TATO (X_1) Terhadap ROA (Y)	80
4.9.2 Variabel CR (X_2) Terhadap ROA (Y)	81
4.9.3 Variabel DER (X_3) Terhadap ROA (Y).....	82
4.9.4 Variabel TATO (X_1), CR (X_2) dan DER (X_3) Terhadap ROA (Y).....	83
BAB V KESIMPULAN DAN IMPLIKASI MANAJERIAL	84
5.1 Kesimpulan.....	84
5.2 Implikasi Manajerial	85
DAFTAR PUSTAKA.....	88
LAMPIRAN	



DAFTAR TABEL

	Halaman
Tabel 1.1 Penjualan, Laba bersih dan Total Gerai.....	5
Tabel 2.1 Ringkasan Penelitian Terdahulu.....	30
Tabel 3.1 Operasional Variabel	43
Tabel 4.1 Daftar Entitas Anak Perusahaan.....	53
Tabel 4.2 <i>Total Asset Turnover</i> tahun 2007-2018	54
Tabel 4.3 <i>Current Ratio</i> tahun 2007-2018.....	56
Tabel 4.4 <i>Debt to Equity Ratio</i> tahun 2007-2018	58
Tabel 4.5 <i>Return On Asset</i> tahun 2007-2018.....	60
Tabel 4.6 TATO terhadap ROA tahun 2007-2018	62
Tabel 4.7 CR terhadap ROA tahun 2007-2018	63
Tabel 4.8 DER terhadap ROA tahun 2007-2018.....	65
Tabel 4.9 Deskripsi Variabel Penelitian.....	66
Tabel 4.10 Uji Normalitas Data.....	68
Tabel 4.11 Pengujian Multikolinearitas dengan VIF.....	70
Tabel 4.12 Pengujian Autokorelasi.....	72
Tabel 4.13 Hasil Analisis Regresi Berganda.....	72
Tabel 4.14 Hasil Koefisien Korelasi Pearson.....	73

Tabel 4.15 Hasil Pengujian Determinasi (R^2).....	75
Tabel 4.16 Hasil Uji Parsial (Uji t).....	76
Tabel 4.17 Hasil Uji Simultan (Uji F)	79



DAFTAR GAMBAR

	Halaman
Gambar 1.1 Grafik Total Asset, Liabilitas dan Ekuitas	4
Gambar 1.2 Grafik <i>Return On Asset</i>	6
Gambar 3.1 Model Konseptual Penelitian	41
Gambar 4.1 Struktur Organisasi PT.Sumber Alfaria Trijaya Tbk	52
Gambar 4.2 Grafik TATO PT. Sumber Alfaria Trijaya Tbk	54
Gambar 4.3 Grafik CR PT. Sumber Alfaria Trijaya Tbk.....	56
Gambar 4.4 Grafik DER PT. Sumber Alfaria Trijaya Tbk	58
Gambar 4.5 Grafik ROA PT. Sumber Alfaria Trijaya Tbk.....	60
Gambar 4.6 Grafik TATO dan ROA PT. Sumber Alfaria Trijaya Tbk	62
Gambar 4.7 Grafik CR dan ROA PT. Sumber Alfaria Trijaya Tbk	64
Gambar 4.8 Grafik DER dan ROA PT. Sumber Alfaria Trijaya Tbk.....	65
Gambar 4.9 Uji Heterokedastisitas	71

DAFTAR LAMPIRAN

1. Surat Permohonan Penelitian
2. Data Pendapatan Usaha PT. Sumber Alfaria Trijaya, Tbk. Tahun 2018
3. Laporan Auditor Independen PT. Sumber Alfaria Trijaya, Tbk. Tahun 2007 dan 2008
4. Laporan Keuangan PT. Sumber Alfaria Trijaya, Tbk. Tahun 2007 dan 2008
5. Laporan Auditor Independen PT. Sumber Alfaria Trijaya, Tbk. Tahun 2009
6. Laporan Keuangan PT. Sumber Alfaria Trijaya, Tbk. Tahun 2009
7. Laporan Auditor Independen PT. Sumber Alfaria Trijaya, Tbk Tahun 2010
8. Laporan Keuangan PT. Sumber Alfaria Trijaya, Tbk Tahun 2010
9. Laporan Auditor Independen PT. Sumber Alfaria Trijaya, Tbk. Tahun 2011
10. Laporan Keuangan PT. Sumber Alfaria Trijaya, Tbk. Tahun 2011
11. Laporan Auditor Independen PT. Sumber Alfaria Trijaya, Tbk Tahun 2012
12. Laporan Keuangan PT. Sumber Alfaria Trijaya, Tbk Tahun 2012
13. Laporan Auditor Independen PT. Sumber Alfaria Trijaya, Tbk. Tahun 2013
14. Laporan Keuangan PT. Sumber Alfaria Trijaya, Tbk. Tahun 2013
15. Laporan Auditor Independen PT. Sumber Alfaria Trijaya, Tbk Tahun 2014
16. Laporan Keuangan PT. Sumber Alfaria Trijaya, Tbk Tahun 2014
17. Laporan Auditor Independen PT. Sumber Alfaria Trijaya, Tbk. Tahun 2015
18. Laporan Keuangan PT. Sumber Alfaria Trijaya, Tbk. Tahun 2015
19. Laporan Auditor Independen PT. Sumber Alfaria Trijaya, Tbk Tahun 2016
20. Laporan Keuangan PT. Sumber Alfaria Trijaya, Tbk Tahun 2016
21. Laporan Auditor Independen PT. Sumber Alfaria Trijaya, Tbk. Tahun 2017

22. Laporan Keuangan PT. Sumber Alfaria Trijaya, Tbk. Tahun 2017
23. Laporan Auditor Independen PT. Sumber Alfaria Trijaya, Tbk Tahun 2018
24. Laporan Keuangan PT. Sumber Alfaria Trijaya, Tbk Tahun 2018
25. Tabulasi Data Laporan Keuangan
26. Hasil Pengolahan Data Keuangan pada SPSS 23
27. Distribusi Nilai t Tabel
28. Distribusi Nilai F tabel
29. Uji Referensi Skripsi
30. Uji Plagiarisme Skripsi
31. Daftar Riwayat Hidup

