

PENGARUH *CURRENT RATIO* (CR), *DEBT TO EQUITY RATIO* (DER), *TOTAL ASSETS TURNOVER* (TATO) DAN *PRICE EARNING RATIO* (PER) TERHADAP HARGA SAHAM PADA PT. UNILEVER INDONESIA, TBK PERIODE 2010-2017

SKRIPSI

**Oleh:
YULIANTIKA
201510325203**



**PROGRAM STUDI MANAJEMEN
FAKULTAS EKONOMI
UNIVERSITAS BHAYANGKARA JAKARTA RAYA
2019**

LEMBAR PERSETUJUAN PEMBIMBING

Judul Skripsi : Pengaruh *Current Ratio* (CR), *Debt to Equity Ratio* (DER), *Total Assets Turnover* (TATO) dan *Price Earning Ratio* (PER) Terhadap Harga Saham Pada PT. Unilever Indonesia, Tbk Periode 2010-2017

Nama Mahasiswa : Yuliantika


Nomor Pokok Mahasiswa : 201510325203

Program Studi/Fakultas : Manajemen/Ekonomi

Tanggal Lulus Ujian Skripsi : 23 Juli 2019

Jakarta, 30 Juli 2019

MENYETUJUI,
Pembimbing


Muhammad Richo Rianto, S.E., M.M.
NIDN 0314118601

LEMBAR PENGESAHAN

Judul Skripsi : Pengaruh *Current Ratio* (CR), *Debt to Equity Ratio* (DER), *Total Assets Turnover* (TATO) dan *Price Earning Ratio* (PER) Terhadap Harga Saham Pada PT. Unilever Indonesia, Tbk Periode 2010 - 2017

Nama Mahasiswa : Yuliantika

Nomor Pokok Mahasiswa : 201510325203

Program Studi/Fakultas : Manajemen/Ekonomi

Tanggal Lulus Ujian Skripsi : 23 Juli 2019

Jakarta, 30 Juli 2019

MENGESAHKAN,

Ketua Tim Penguji : Dr. Sugeng Suroso, S.E., M.M.
NIDN 0316066201

Penguji I : Eri Bukhari, S.E., M.T.
NIDN 0309097005

Penguji II : Muhammad Richo Rianto, S.E., M.M.
NIDN 0314118601


MENGETAHUI,

Ketua Program Studi
Manajemen



M. Fadhli Nursal, S.E., M.M.
NIDN 0325057908

Dekan
Fakultas Ekonomi



Dr. Sugeng Suroso, S.E., M.M.
NIDN 0316066201

LEMBAR PERNYATAAN

Dengan ini saya menyatakan bahwa:

Skripsi yang berjudul “Pengaruh *Current Ratio (CR)*, *Debt to Equity Ratio (DER)*, *Total Assets Turnover (TATO)* dan *Price Earning Ratio (PER)* Terhadap Harga Saham Pada PT. Unilever Indonesia, Tbk periode 2010-2017” ini adalah benar-benar merupakan hasil karya saya sendiri dan tidak mengandung materi yang ditulis oleh orang lain kecuali pengutipan sebagai referensi yang sumbernya telah dituliskan secara jelas sesuai dengan kaidah penulisan karya ilmiah.

Apabila dikemudian hari ditemukan adanya kecurangan dalam karya ini, saya bersedia menerima sanksi dari Universitas Bhayangkara Jakarta Raya sesuai dengan peraturan yang berlaku.

Saya mengizinkan skripsi ini dipinjam dan digandakan melalui Perpustakaan Universitas Bhayangkara Jakarta Raya.

Saya memberikan izin kepada Perpustakaan Universitas Bhayangkara Jakarta Raya untuk menyimpan skripsi ini dalam bentuk digital dan mempublikasikan melalui Internet selama publikasi tersebut melalui portal Universitas Bhayangkara Jakarta Raya.

Jakarta, 30 Juli 2019

Yang membuat pernyataan,



Yuliantika

NPM : 201510325203

ABSTRAK

Yuliantika, 20510325203. Pengaruh *Current Ratio* (CR), *Debt to Equity Ratio* (DER), *Total Assets Turnover* (TATO) dan *Price Earning Ratio* (PER) Terhadap Harga Saham Pada PT. Unilever Indonesia, Tbk periode 2010-2017.

Penelitian ini bertujuan untuk mengetahui pengaruh kinerja keuangan terhadap harga saham pada perusahaan multinasional yaitu PT. Unilever Indonesia, Tbk. Metode yang digunakan adalah kuantitatif. Adapun sumber data penelitian ini adalah data sekunder yang diperoleh dari situs resmi Bursa Efek Indonesia www.idx.co.id. Dalam penelitian ini penulis menggunakan data laporan keuangan triwulan periode PT. Unilever Indonesia, Tbk 2010-2017 yang dianalisis dengan menggunakan program SPSS 20. Teknis analisa yang digunakan adalah analisis regresi linier berganda yang bertujuan untuk menduga besarnya koefisien regresi guna menunjukkan besarnya pengaruh *Current Ratio* (CR), *Debt to Equity Ratio* (DER), *Total Assets Turnover* (TATO) dan *Price Earning Ratio* (PER) baik secara parsial maupun secara simultan terhadap harga saham pada PT. Unilever Indonesia, Tbk.

Hasil penelitian ini menunjukkan bahwa *Current Ratio* (CR) tidak terdapat pengaruh signifikan terhadap harga saham PT. Unilever Indonesia, Tbk, sedangkan *Debt to Equity Ratio* (DER), *Total Assets Turnover* (TATO) dan *Price Earning Ratio* (PER) terdapat pengaruh signifikan terhadap harga saham PT. Unilever Indonesia, Tbk.

Kata Kunci: *Current Ratio* (CR), *Debt to Equity Ratio* (DER), *Total Assets Turnover* (TATO), *Price Earning Ratio* (PER), Harga Saham.

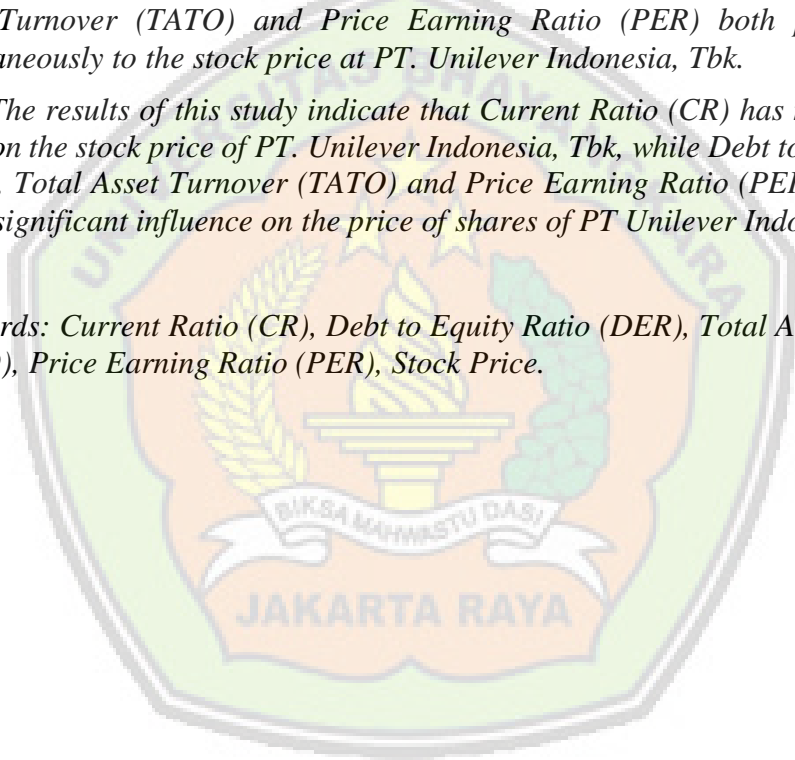
ABSTRACT

Yuliantika, 20510325203. *Effect of Current Ratio (CR), Debt to Equity Ratio (DER), Total Asset Turnover (TATO) and Productive Income Ratio (PER) to Stock Prices at PT. Unilever Indonesia, Tbk 2010-2017.*

This study aims to learn how to improve finance on the stock prices of multinational companies, namely PT. Unilever Indonesia, Tbk. The method used is quantitative. The data source of this research is secondary data obtained from the official website of the Indonesia Stock Exchange www.idx.co.id. In this study, the author uses the quarterly financial statement data of PT. Unilever Indonesia, Tbk 2010-2017 was analyzed using the SPSS 20 program. Technical analysis used was multiple linear regression analysis supported to improve the regression equation to enlarge the influence of Current Ratio (CR), Debt to Equity Ratio (DER), Total Asset Turnover (TATO) and Price Earning Ratio (PER) both partially and simultaneously to the stock price at PT. Unilever Indonesia, Tbk.

The results of this study indicate that Current Ratio (CR) has no significant effect on the stock price of PT. Unilever Indonesia, Tbk, while Debt to Equity Ratio (DER), Total Asset Turnover (TATO) and Price Earning Ratio (PER) are related to the significant influence on the price of shares of PT Unilever Indonesia, Tbk.

Keywords: *Current Ratio (CR), Debt to Equity Ratio (DER), Total Asset Turnover (TATO), Price Earning Ratio (PER), Stock Price.*



KATA PENGANTAR

Assalamualaikum Wr. Wb

Puji syukur kehadirat Allah SWT yang telah memberikan nikmat serta karunia-Nya sehingga penulis dapat menyelesaikan skripsi yang berjudul **“Pengaruh *Current Ratio (CR)*, *Debt to Equity Ratio (DER)*, *Total Assets Turnover (TATO)* dan *Price Earning Ratio (PER)* Terhadap Harga Saham Pada PT. Unilever Indonesia, Tbk periode 2010-2017”**. Penulis skripsi ini dibuat untuk memenuhi salah satu syarat kelulusan dalam suatu strata satu Ekonomi Manajemen Universitas Bhayangkara Jakarta Raya.

Penulisan skripsi ini tidak lepas dari bimbingan, saran dan bantuan dari semua pihak baik bantuan maupun material, dorongan serta kritikan dari berbagai pihak. Kesempatan penulis akan menyampaikan ucapan terima kasih serta penghargaan yang setinggi-tingginya kepada:

1. Bapak *Irjen (P)* Dr. H. Bambang Karsono, Drs., S.H., M.M., selaku Rektor Universitas Bhayangkara Jakarta Raya.
2. Bapak Dr. Sugeng Suroso, S.E., M.M., selaku Dekan Fakultas Ekonomi Universitas Bhayangkara Jakarta Raya.
3. Bapak M. Fadhli Nursal, S.E., M.M., sebagai Kaprodi Fakultas Ekonomi Universitas Bhayangkara Jakarta Raya.
4. Ibu Novita Wahyu Setyawati, S.E., M.M., sebagai Dosen Pembimbing Akademik.
5. Bapak Muhammad Richo Rianto, S.E., M.M., selaku Dosen Pembimbing.
6. Bapak dan Ibu dosen yang telah banyak memberikan dukungan dan bantuan akademik dalam penulisan Skripsi.
7. Bapak Suparno dan Ibu Tutik Haryati beserta keluarga besar yang tidak hentinya memberikan semangat, cinta dan spriritual, memberikan bantuan baik moral maupun moril.
8. Teman-teman Fakultas Ekonomi Manajemen Angkatan 2015 Universitas Bhayangkara Jakarta Raya yang selalu semangat dalam penyelesaian penulisan skripsi ini.

9. Ade Riandhani yang selalu memberikan semangat dalam penyelesaian penulisan skripsi ini.
10. Siti Saodah dan Eka Fitrianny yang selalu memberikan bantuannya baik semangat, ilmunya, tenaganya dan waktunya dalam penyelesaian skripsi ini.
11. Semua pihak yang tidak dapat disebutkan satu persatu tetapi tidak mengurangi rasa hormat penulis atas bantuannya, saran, masukannya serta semangat kepada penulis dalam penyelesaian penulisan skripsi ini.

Masih banyak kekurangan hal apapun dalam pembuatan skripsi ini, untuk itu penulis mengharapkan kritik dan saran dari para pembaca, sehingga dapat membangun dan dapat lebih menyempurnakan laporan-laporan berikutnya. Semoga skripsi ini dapat berguna dan bermanfaat bagi semua pembaca. Semoga Allah SWT selalu melindungi dan melimpahkan rezekinya kepada kita semua. Aamiin.

Wassalamualaikum Wr.Wb

Jakarta, 30 Juli 2019



Yuliantika

DAFTAR ISI

	Halaman
LEMBAR PERSETUJUAN	ii
LEMBAR PENGESAHAN	iii
LEMBAR PERNYATAAN	iv
ABSTRAK	v
ABSTRACT	vi
KATA PENGANTAR	vii
DAFTAR ISI	ix
DAFTAR TABEL	xii
DAFTAR GAMBAR.....	xiii
DAFTAR LAMPIRAN.....	xiv
BAB I PENDAHULUAN	1
1.1 Latar Belakang Masalah	1
1.2 Rumusan Masalah	4
1.3 Tujuan Penelitian	5
1.4 Manfaat Penelitian	6
1.5 Batasan Masalah	6
1.6 Sistematika Penulisan	7
BAB II TINJAUAN PUSTAKA	8
2.1 Laporan keuangan	8
2.1.1 Pengertian Laporan Keuangan	8
2.1.2 Tujuan laporan Keuangan	8
2.1.3 Jenis-jenis Laporan Keuangan	9
2.1.4 Keterbatasan Laporan Keuangan	10
2.2 Analisis Rasio Keuangan	10
2.2.1 Pengertian Analisis Rasio Keuangan	10
2.2.2 Jenis-jenis Rasio Keuangan	11

2.3	Rasio Lancar (<i>Current Ratio</i>)	13
2.4	Rasio Utang terhadap Ekuitas (<i>Debt to Equity Ratio</i>)	14
2.5	Perputaran Total Aset (<i>Total Assets Turnover</i>)	15
2.6	Rasio Harga terhadap Laba (<i>Price Earning Ratio</i>)	16
2.7	Saham	17
2.8.1	Pengertian Saham	17
2.8.2	Harga Saham	18
2.8.3	Faktor Yang mempengaruhi Harga Saham	19
2.9	Penelitian Terdahulu	19
2.10	Kerangka Berfikir	22
2.11	Hipotesis Penelitian	24
BAB III METODOLOGI PENELITIAN		25
3.1	Desain Penelitian	25
3.2	Tahapan Penelitian	25
3.3	Model Konseptual Penelitian	26
3.4	Objek Penelitian	26
3.5	Definisi Operasional Variabel	26
3.6	Waktu dan Tempat Penelitian	28
3.7	Teknik Pengumpulan Data	28
3.8	Teknik Analisis Data	29
3.8.1	Uji Asumsi Klasik	29
3.8.1.1	Uji Normalitas	29
3.8.1.2	Uji Multikolinieritas	29
3.8.1.3	Uji Heteroskedastisitas	30
3.8.1.4	Uji Autokorelasi	30
3.9	Analisis Regresi Linier Berganda	31
3.10	Uji Hipotesis	31
3.10.1	Uji t (Uji Parsial)	31
3.10.2	Uji F (Uji Simultan)	32
3.10.3	Uji Koefisien Determinasi (Uji R^2)	32
BAB IV HASIL PENELITIAN DAN PEMBAHASAN		33

4.1	Gambaran Umum Perusahaan	33
4.2	Visi dan Misi Perusahaan	34
4.2.1	Visi	34
4.2.2	Misi	35
4.3	Analisis Data	35
4.3.1	Analisis <i>Current Ratio</i>	35
4.3.2	Analisis <i>Debt to Equity Ratio</i>	37
4.3.3	Analisis <i>Total Assets Turnover</i>	39
4.3.4	Analisis <i>Price Earning Ratio</i>	41
4.3.5	Analisis Harga Saham	43
4.4	Uji Asumsi Klasik	44
4.4.1	Uji Normalitas	44
4.4.2	Uji Multikolinieritas	46
4.4.3	Uji Heteroskedastisitas	47
4.4.4	Uji Autokorelasi	48
4.5	Analisis Regresi Linier Berganda	49
4.6	Uji Hipotesis	51
4.6.1	Uji t (Uji Parsial)	51
4.6.2	Uji F (Uji Simultan)	53
4.6.3	Uji Koefisien Determinasi (Uji R^2)	54
4.7	Pembahasan Hipotesis	56
4.7.1	Pengaruh <i>Current Ratio</i> terhadap Harga Saham	56
4.7.2	Pengaruh <i>Debt to Equity Ratio</i> terhadap Harga Saham.....	56
4.7.3	Pengaruh <i>Total Assets Turnover</i> terhadap Harga Saham	57
4.7.4	Pengaruh <i>Price Earning Ratio</i> terhadap Harga Saham	58
BAB V PENUTUP		60
5.1	Kesimpulan	60
5.2	Implikasi Manajerial	61

DAFTAR PUSTAKA

LAMPIRAN

DAFTAR TABEL

	Halaman
Tabel 1.1. Rasio Keuangan Terhadap Harga Saham	2
Tabel 2.1. Penelitian Terdahulu	19
Tabel 3.1. Operasional Variabel Penelitian	27
Tabel 3.2. Interval Koefisien	32
Tabel 4.1. Hasil Perhitungan <i>Current Ratio</i>	36
Tabel 4.2. Hasil Perhitungan <i>Debt to Equity Ratio</i>	38
Tabel 4.3. Hasil Perhitungan <i>Total Assets Turnover</i>	40
Tabel 4.4. Hasil Perhitungan <i>Price Earning Ratio</i>	42
Tabel 4.5. Harga Saham	43
Tabel 4.6. Uji Normalitas	45
Tabel 4.7. Uji Multikolinieritas	46
Tabel 4.8. Uji Autokorelasi	49
Tabel 4.9. Uji Regresi Linier Berganda	49
Tabel 4.10. Hasil Uji T (Parsial)	51
Tabel 4.11. Hasil Uji F (Simultan)	54
Tabel 4.12. Interval Koefisien	55
Tabel 4.13. Hasil Uji Koefisien Determinasi (Uji R^2)	55

DAFTAR GAMBAR

	Halaman
Gambar 2.1. Kerangka Berfikir	22
Gambar 3.1. Model Konseptual Penelitian	27
Gambar 4.1. Scatterplot Uji Heteroskedastisitas	48



DAFTAR LAMPIRAN

- Lampiran 1. Data Keuangan
- Lampiran 2. Data Perhitungan Rumus
- Lampiran 3. Tabulasi Excel
- Lampiran 4. Hasil SPSS
- Lampiran 5. Tabel Uji t
- Lampiran 6. Tabel Uji F
- Lampiran 7. Uji Referensi
- Lampiran 8. Uji Plagiat
- Lampiran 9. Buku Bimbingan
- Lampiran 10. Daftar Riwayat Hidup

