

**PENGARUH *CURRENT RATIO* DAN *DEBT TO EQUITY RATIO* TERHADAP
RETURN ON INVESMENT PADA PT. GUDANG GARAM, Tbk DI BURSA EFEK
INDONESIA PERIODE 2000-2010**

Skripsi

**Diajukan Sebagai Salah Satu Persyaratan Untuk Memperoleh Gelar Sarjana Ekonomi
Jurusan Manajemen Dalam Program Pendidikan Tingkat Strata Satu**



Disusun Oleh :

Nama : Siska Rahayu
NPM : 200810325018
Fak/Jur : Ekonomi/Manajemen

**FAKULTAS EKONOMI
UNIVERSITAS BHAYANGKARA JAKARTA RAYA**

2012

LEMBAR PERSETUJUAN SKRIPSI

NAMA : SISKA RAHAYU
NPM : 200810325018
FAKULTAS : EKONOMI
JURUSAN : MANAJEMEN
KONSENTRASI MATA KULIAH : KEUANGAN

JUDUL SKRIPSI

PENGARUH *CURRENT RATIO* DAN *DEBT TO EQUITY RATIO* TERHADAP
RETURN ON INVESMENT PADA PT. GUDANG GARAM, Tbk DI BURSA EFEK
INDONESIA PERIODE 2000-2010

Pembimbing I



(BUDI INDRAWATI, SE, MM)

Pembimbing II



(FITRIA ARYANI, SE, MM)

Mengetahui

Dekan Fakultas Ekonomi

Universitas Bhayangkara Jakarta Raya



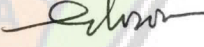




(Dr. EDISON PANJAITAN)

LEMBAR PENGESAHAN SKRIPSI

NAMA : SISKI RAHAYU
NPM : 200810325018
FAKULTAS : EKONOMI
JURUSAN : MANAJEMEN
KONSENTRASI MATA KULIAH : KEUANGAN

JUDUL SKRIPSI

PENGARUH *CURRENT RATIO* DAN *DEBT TO EQUITY RATIO* TERHADAP
RETURN ON INVESMENT PADA PT. GUDANG GARAM, Tbk DI BURSA EFEK
INDONESIA PERIODE 2000-2010

Ketua : Dr. Edison Panjaitan ()
Penguji I : Budi Indrawati, SE, MM ()
Penguji II : Drs. Syamsu Iskandar, SE, MM ()
Penguji III : Dr. Sujiyo Miranto, Mpd, MM ()
Sekretaris : Ery Teguh Prasetyo, SE, MM ()

PERNYATAAN

Saya yang bertanda tangan dibawah ini :

Nama : Siska Rahayu
NPM / NIP : 200810325018
Fakultas / Prodi : Ekonomi Manajemen

Menyatakan bahwa apa yang tertulis dalam skripsi dengan judul : “Pengaruh *Current Ratio* dan *Debt To Equity Ratio* terhadap *Return On Investment* Pada PT. Gudang Garam, Tbk Di Bursa Efek Indonesia Periode 2000-2010”.

Dengan ini menyatakan tidak terdapat karya yang pernah diajukan untuk memperoleh gelar kesarjanaan di suatu Perguruan Tinggi, dan sepanjang sepengetahuan saya juga tidak terdapat karya atau pendapat yang pernah ditulis atau diterbitkan oleh orang lain, kecuali yang secara tertulis diacu dalam naskah ini dan disebutkan dalam daftar pustaka.

Demikian pernyataan ini saya buat dengan sebenarnya.

Dibuat di : Bekasi

Pada tanggal : Juli 2012

Yang menyatakan



(SISKA RAHAYU)

KATA PENGANTAR

Dengan mengucapkan puji syukur serta rasa terima kasih kepada Allah SWT atas bimbingan dan rahmatnya, sehingga penulis dapat menyelesaikan penulisan skripsi yang berjudul “PENGARUH *CURRENT RATIO* DAN *DEBT TO EQUITY RATIO* TERHADAP *RETURN ON INVESMENT* PADA PT. GUDANG GARAM, Tbk DI BURSA EFEK INDONESIA PERIODE 2000-2010”.

Pada kesempatan ini, penulis ingin menyampaikan rasa terima kasih yang sebesar-besarnya atas segala bimbingan dalam rangka penulisan skripsi ini, terutama kepada :

1. Bapak Drs. H. Moh. Sudjatmiko, M.Si selaku Rektor Universitas Bhayangkara Jakarta Raya.
2. Bapak Dr. Edison Panjaitan selaku Dekan Fakultas Ekonomi.
3. Ibu Budi Indrawati, SE, MM selaku Kaprodi Manajemen.
4. Ibu Fitria Aryani, SE, MM selaku dosen pembimbing.
5. Orang Tua Bapak Saadi Ali dan Ibu Boni Suryati Ningsih yang selalu memberikan semangat serta dorongan moral, material dan do'a restu kepada penulis.
6. Rekan-rekan yang telah membantu dalam penulisan skripsi ini.

Penulis menyadari bahwa penulisan skripsi ini masih jauh dari kata sempurna, oleh karena itu penulis sangat mengharapkan saran dan pendapat untuk menyempurnakan penulisan ini, serta untuk memperluas pengetahuan yang penulis miliki.

Akhirnya dalam segala keterbatasan yang ada penulis mengharapkan skripsi ini dapat memberikan manfaat bagi pihak berkepentingan terutama bagi penulis.

Bekasi, Juli 2012

Penulis

SISKA RAHAYU

ABSTRAK

Tujuan penelitian ini adalah untuk menganalisis pengaruh *current ratio* dan *debt to equity ratio* terhadap *return on investment* pada PT. Gudang Garam, Tbk yang tercatat di Bursa Efek Jakarta periode 2000-2010.

Pemilihan sampel menggunakan metode *purposive sampling* untuk pengambilan sampelnya, dengan kriteria : (1) tersedia data laporan keuangan tahunan selama kurun waktu penelitian (periode 2000 sampai 2010), yaitu pada variabel CR, DER dan ROI, (2) sampel perusahaan yang digunakan tidak termasuk sampel perusahaan yang memiliki data yang bersifat *outlier* (menyimpang). Berdasarkan kriteria pemilihan sampel diperoleh total sampel sebanyak 11 tahun pada PT. Gudang Garam, Tbk yang tercatat di Bursa Efek Indonesia pada periode penelitian tahun 2000-2010.

Hasil analisis menunjukkan bahwa besarnya kemampuan prediksi dari kedua variabel *current ratio* dan *debt equity ratio* adalah sebesar 39,2% yang ditunjukkan dari besarnya *adjusted R²*, sisanya sebesar 60,8% dipengaruhi oleh variabel lain diluar model yaitu *cash ratio*, *quick ratio*, *debt ratio*, TIER, FCCR dan DSR. Berdasarkan uji statistik F menunjukkan bahwa variabel *current ratio* dan *debt equity ratio* secara bersama-sama mempengaruhi *return on investment* pada perusahaan manufaktur yang tercatat di Bursa Efek Indonesia periode 2000-2010 karena memiliki nilai signifikansi yang kurang dari taraf nyata 10 %. Sedangkan berdasarkan uji statistik t menunjukkan bahwa *current ratio* dan *debt equity ratio* berpengaruh positif dan signifikan terhadap *return on investment* karena memiliki nilai signifikansi kurang dari taraf nyata 10 %.

Kata Kunci: *debt to equity ratio* (DER), *current ratio* (CR), *return on investment* (ROI) pada PT. Gudang Garam, Tbk yang tercatat di Bursa Efek Jakarta Periode 2000-2010.

DAFTAR ISI

	Halaman
HALAMAN JUDUL.....	i
LEMBAR PERSETUJUAN SKRIPSI.....	ii
LEMBAR PERNYATAAN SKRIPSI.....	iii
LEMBAR PERNYATAAN.....	iv
KATA PENGANTAR.....	v
ABSTRAK.....	vi
DAFTAR ISI.....	vii
DAFTAR TABEL.....	x
DAFTAR GAMBAR.....	xi
DAFTAR LAMPIRAN.....	xii
DAFTAR SINGKATAN.....	xiii
I. PENDAHULUAN	
1.1 Latar Belakang.....	1
1.2 Identifikasi Masalah.....	6
1.3 Batasan Masalah.....	8
1.4 Rumusan Masalah.....	8
1.5 Tujuan Penelitian.....	9
1.6 Manfaat Penelitian.....	9
II. TINJAUAN PUSTAKA	
2.1 Teori / Definisi.....	10
a. Pengertian Manajemen.....	10
b. Pengertian Manajemen Keuangan.....	11
c. Pengertian Pecking Order Theory.....	12
d. Pengertian Current Ratio.....	14
e. Pengertian Debt To Equity Ratio.....	16
f. Pengertian Return On Investment.....	18
2.2 Penelitian Terdahulu.....	21
2.3 Kerangka Pemikiran Teoritis.....	22
a. Pengaruh CR Terhadap ROI.....	22

b. Pengaruh DER Terhadap ROI	23
2.4 Hipotesis	26
III. METODOLOGI PENELITIAN	
3.1 Gambaran Umum Perusahaan	27
a. Berdirinya PT. Gudang Garam	27
b. Lokasi Perusahaan	28
c. Struktur Organisasi	30
d. Proses Produksi	34
e. Macam-macam Rokok Yang Diproduksi	36
f. Pemasaran hasil Produksi	37
3.2 Tempat Dan Waktu Penelitian	38
a. Tempat Penelitian	38
b. Waktu Penelitian	39
3.3 Jenis Dan Sumber Data	39
3.4 Sampel	39
3.5 Definisi Operasional Variabel	40
a. Variabel Dependen	40
b. Variabel Independen	41
3.6 Analisis Data	44
a. Analisis Deskriptif	45
b. Uji Asumsi Klasik	45
i). Uji Normalitas	45
ii). Multikolinearitas	46
iii). Heteroskedastisitas	48
iv). Autokorelasi	51
b. Analisis Regresi Berganda	53
i). Koefisien Regresi	53
ii). Koefisien Determinasi (R^2)	54
iii). Uji Hipotesis	55
- Uji Hipotesis t – test	55
- Uji Hipotesis F – test	56

IV. HASIL PENELITIAN DAN PEMBAHASAN

4.1 Hasil Penelitian.....	58
a. Analisis Deskriptif.....	58
b. Uji Asumsi Klasik.....	59
1). Uji Normalitas.....	59
2). Uji Autokorelasi.....	61
3). Multikolinearitas.....	63
4). Heteroskedastisitas.....	65
c. Analisis Regresi Berganda.....	67
1). Koefisien Regresi.....	67
2). Koefisien Determinasi.....	68
3). Uji Hipotesis.....	68
- Uji Hipotesis F – test.....	68
- Uji Hipotesis t – test.....	69
4.2 Pembahasan.....	70
a. CR Berpengaruh Positif Dan Signifikan Terhadap ROI.....	70
b. DER Berpengaruh Dan Signifikan Terhadap ROI.....	71
c. CR dan DER bersama-sama berpengaruh dan signifikan terhadap ROI.....	71
V. KESIMPULAN DAN SARAN	
5.1 Kesimpulan.....	72
5.2 Saran.....	73

DAFTAR PUSTAKA

LAMPIRAN

DAFTAR RIWAYAT HIDUP

DAFTAR TABEL

	Halaman
3.1 Perkembangan Nilai Rata-rata <i>Return On Investment</i> Periode 2000-2010.....	41
3.2 Perkembangan Nilai Rata-Rata <i>Current Ratio</i> Periode 2000-2010	42
3.3 Perkembangan Nilai Rata-Rata <i>Debt To Equity Ratio</i> Periode 2000-2010.....	44
3.4 Rumus Uji Normalitas.....	46
4.1 Hasil Analisis Statistik Deskriptif.....	58
4.2 Residual Statistik.....	60
4.3 <i>One Sampel Kolmogorov-Smirnov Test</i>	61
4.4 Hasil Uji Autokorelasi <i>Model Summary</i>	62
4.5 <i>Coefficient Correlations</i>	64
4.6 <i>Coefficients</i>	64
4.7 Uji Hipotesis F ANOVA	69



DAFTAR GAMBAR

	Halaman
2.1 Kerangka Pemikiran Teoritis.....	25
3.1 Struktur Organisasi PT. Gudang Garam, Tbk.....	31
3.2 Proses Produksi Perusahaan Rokok Gudang Garam.....	35
4.1 menunjukkan daerah kriteria uji Durbin-Watson.....	62
4.3 Scatterplots Heteroskedastisitas.....	65



DAFTAR LAMPIRAN

	Halaman
Lampiran 1 Gambar 3.1 Struktur Organisasi.....	77
Lampiran 2 Laporan Keuangan Tahun 2000-2004.....	78
Lampiran 3 Laporan Keuangan Tahun 2000-2009.....	79
Lampiran 4 Laporan Keuangan Tahun 2006-2005 Laba/Rugi.....	80
Lampiran 5 Laporan Keuangan Tahun 2006-2005 Neraca.....	81
Lampiran 6 Laporan Keuangan Tahun 2006-2005 Neraca.....	82
Lampiran 7 Laporan Keuangan Tahun 2007-2008 Laba/Rugi.....	83
Lampiran 8 Laporan Keuangan Tahun 2007-2008 Arus Kas.....	84
Lampiran 9 Laporan Keuangan Tahun 2007-2008 Ekuitas.....	85
Lampiran 10 Laporan Keuangan Tahun 2009-2010 Laba/Rugi.....	86
Lampiran 11 Laporan Keuangan Tahun 2009-2010 Neraca.....	87
Lampiran 12 Laporan Keuangan Tahun 2009-2010 Neraca.....	88
Lampiran 13 Surat Keterangan Penelitian PRPM.....	89
Lampiran 14 Formulir Pengajuan Judul Skripsi.....	90
Lampiran 15 Tabel Uji F.....	91
Lampiran 16 Tabel Uji t.....	92
Lampiran 17 Tabel <i>Durbin Weston</i>	93
Lampiran 18 Data <i>Current Ratio</i> dan <i>Debt To Equity Ratio</i> 2000-2010.....	94
Lampiran 19 Data <i>Return On Invesment</i> 2000-2010.....	95

DAFTAR SINGKATAN

1. *Return On Investment (ROI)*
2. *Current Ratio (CR)*
3. *Debt to Equity Ratio (DER)*
4. *Sigaret Kretek Linting (SKL)*
5. *Sigaret Kretek Tangan (SKT)*
6. *Sigaret Kretek Mesin (SKM)*
7. *Gross Profit Margin (GPM)*
8. *Operating Profit Margin (OPM)*
9. *Net Profit Margin (NPM)*
10. *Return On Asset (ROA)*
11. *Return On Investment (ROI)*
12. *Earning Per Share (EPS)*
13. *Planning, Organizing, Actuating, Controlling (POAC)*
14. *Time Interest Earned Ratio (TIER)*
15. *Fixed Charge Coverage Ratio (FCCR)*
16. *Debt Service Ratio (DSR)*
17. *Indonesia Capital Market Directory (ICMD)*

