

**PENGARUH PROFITABILITAS TERHADAP
EFFECTIVE TAX RATE PADA PERUSAHAAN
MANUFAKTUR YANG TERDAFTAR
DI BURSA EFEK INDONESIA**

SKRIPSI

Oleh:

Devie Liestiani

201310315014



**PROGRAM STUDI AKUNTANSI
FAKULTAS EKONOMI
UNIVERSITAS BHAYANGKARA JAKARTA RAYA
2017**

**PENGARUH PROFITABILITAS TERHADAP
EFFECTIVE TAX RATE PADA PERUSAHAAN
MANUFAKTUR YANG TERDAFTAR
DI BURSA EFEK INDONESIA**

SKRIPSI

Oleh:

Devie Liestiani

201310315014



PROGRAM STUDI AKUNTANSI

FAKULTAS EKONOMI

UNIVERSITAS BHAYANGKARA JAKARTA RAYA

2017

LEMBAR PERSETUJUAN PEMBIMBING

Judul Skripsi : Pengaruh Profitabilitas Terhadap *Effective Tax Rate* Pada Perusahaan Manufaktur Yang Terdaftar Di Bursa Efek Indonesia

Nama Mahasiswa : Devie Liestiani

Nomor Pokok Mahasiswa : 201310315014

Program Studi/Fakultas : Akuntansi/Ekonomi

Tanggal Lulus Ujian Skripsi : Agustus 2017




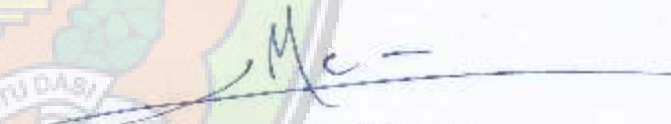
Jakarta, Agustus 2017

MENYETUJUI,

Pembimbing I

Pembimbing II


Pratiwi Nila Sari, S.E., M.Ak.
NIP 031403018


Ridwan Anwar, S.E., M.M.
NIP 031509039

LEMBAR PENGESAHAN

Judul Skripsi : Pengaruh Profitabilitas Terhadap *Effective Tax Rate* Pada Perusahaan Manufaktur Yang Terdaftar Di Bursa Efek Indonesia

Nama Mahasiswa : Devie Lestiani

Nomor Pokok Mahasiswa : 201310315014

Program Studi/Fakultas : Akuntansi/Ekonomi

Tanggal Lulus Ujian Skripsi : Agustus 2017

Jakarta, Agustus 2017

MENGESAHKAN,

Ketua Tim Penguji : Pratiwi Nila Sari, S.E., M.Ak
NIP 031403018

Penguji I : Tutiek Yoganingsih, S.E., M.Si.
NIP 1304171


Penguji II : Budi Indrawati, S.E., M.M.
NIP 1103156

MENGETAHUI,

Ketua Program Studi
Akuntansi

Dekan
Fakultas Ekonomi


Tutiek Yoganingsih, S.E., M.Si.
NIP 1304171


Dr. Rorim Panday, M.M., M.T.
NIP 1508228

LEMBAR PERNYATAAN

Dengan ini saya menyatakan bahwa:

Skripsi yang berjudul “Pengaruh Profitabilitas terhadap *Effective Tax Rate* Pada Perusahaan Manufaktur Yang Terdaftar Di Bursa Efek Indonesia” ini adalah benar-benar merupakan hasil karya saya sendiri dan tidak mengandung materi yang ditulis oleh orang lain kecuali pengutipan sebagai referensi yang sumbernya telah dituliskan secara jelas sesuai dengan kaidah penulisan karya ilmiah.

Apabila di kemudian hari ditemukan adanya kecurangan dalam karya ini, saya bersedia menerima sanksi dari Universitas Bhayangkara Jakarta Raya sesuai dengan peraturan yang berlaku.

Saya mengizinkan skripsi ini dipinjam dan digandakan melalui Perpustakaan Universitas Bhayangkara Jakarta Raya.

Saya memberikan izin kepada Perpustakaan Universitas Bhayangkara Jakarta Raya untuk menyimpan skripsi ini dalam bentuk digital dan mempublikasikannya melalui internet selama publikasi tersebut melalui portal Universitas Bhayangkara Jakarta Raya.

Jakarta, Agustus 2017

Yang membuat pernyataan,



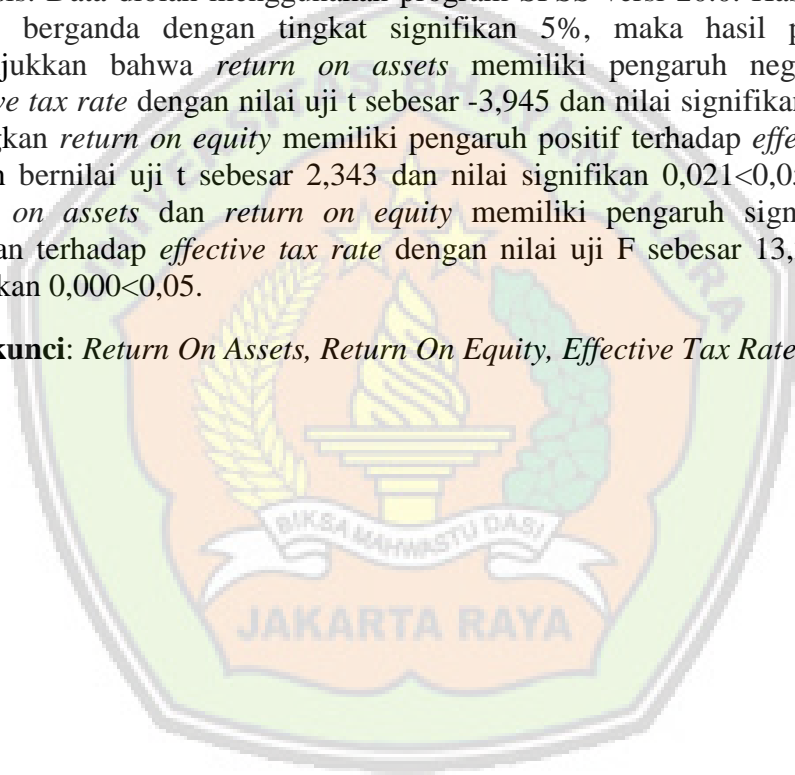
Devie Liestiani
201310315014

ABSTRAK

Devie Liestiani. 201310315014. Pengaruh Profitabilitas Terhadap *Effective Tax Rate* Pada Perusahaan Manufaktur Yang Terdaftar Di Bursa Efek Indonesia.

Penelitian ini bertujuan untuk mengetahui pengaruh profitabilitas terhadap *effective tax rate*. Variabel bebas yang digunakan adalah *return on assets* dan *return on equity*. Variabel terikat yang digunakan adalah *effective tax rate*. Obyek penelitian ini adalah perusahaan manufaktur yang terdaftar di Bursa Efek Indonesia pada periode 2011-2015. Metode pengambilan sampel dengan menggunakan *purposive sampling*. Perusahaan yang dijadikan sampel sebanyak 26 perusahaan. Data yang akan diolah sebanyak 130. Metode analisis penelitian ini menggunakan uji statistik deskriptif, analisis asumsi klasik, uji statistik, uji hipotesis. Data diolah menggunakan program SPSS versi 20.0. Hasil uji analisis regresi berganda dengan tingkat signifikan 5%, maka hasil penelitian ini menunjukkan bahwa *return on assets* memiliki pengaruh negatif terhadap *effective tax rate* dengan nilai uji t sebesar -3,945 dan nilai signifikan $0,000 < 0,05$, sedangkan *return on equity* memiliki pengaruh positif terhadap *effective tax rate* dengan bernilai uji t sebesar 2,343 dan nilai signifikan $0,021 < 0,05$. Kemudian, *return on assets* dan *return on equity* memiliki pengaruh signifikan secara simultan terhadap *effective tax rate* dengan nilai uji F sebesar 13,205 dan nilai signifikan $0,000 < 0,05$.

Kata kunci: *Return On Assets, Return On Equity, Effective Tax Rate.*



ABSTRACT

Devie Liestiani. 201310315014. *The Effect of Profitability on Effective Tax Rate on Manufacturing Companies Listed in Indoensia Stock Exchange.*

This study aims to determine the effect of profitability to effective tax rate. The independent variables used are return on assets and return on equity. The dependent variable used is the effective tax rate. The object of this research is a manufacturing company listed on the Indonesia Stock Exchange in the period 2011-2015. Method of sampling by using purposive sampling. The company sampled as many as 26 companies. The data to be processed as much as 130. The method of analysis of this study using descriptive statistical test, the analysis of classical assumptions, statistical tests, hypothesis testing. The data is processed using SPSS version 20.0. The results of multiple regression analysis with 5% significant level, then the results of this study indicate that the return on assets has a negative effect on the effective tax rate with t test value of -3.945 and significant value $0,000 < 0,05$, while return on equity has a positive influence To effective tax rate with t test value of 2,343 and significant value $0,021 < 0,05$. Then, return on assets and return on equity have significant influence simultaneously to effective tax rate F test value of 13,205 and significant value $0,000 < 0,05$.

Keywords: Return On Assets, Return On Equity, Effective Tax Rate.



KATA PENGANTAR

Puji syukur kehadiran Allah SWT yang telah memberikan seluruh rahmat dan hidayahnya kepada saya untuk menyelesaikan skripsi yang berjudul **“PENGARUH PROFITABILITAS TERHADAP *EFFECTIVE TAX RATE* PADA PERUSAHAAN MANUFAKTUR YANG TERDAFTAR DI BURSA EFEK INDONESIA”** sebagai tugas akhir guna memenuhi syarat-syarat untuk mencapai gelar Sarjana Ekonomi Jurusan Akuntansi Universitas Bhayangkara Jakarta Raya.

Penulis menyadari bahwa banyak pihak yang telah memberikan bimbingan dan bantuan dalam penulisan skripsi ini. Maka dari itu penulis mengucapkan terima kasih kepada :

1. Irjen. Pol. (Purn) Drs. Bambang Karsono, S.H., M.M selaku Rektor Universitas Bhayangkara Jakarta Raya.
2. Dr. Rorim Panday, M.M. M.T selaku Dekan Fakultas Ekonomi Universitas Bhayangkara Jakarta Raya.
3. Tutiek Yoganingsih, S.E., M.Si. selaku Ketua Program Studi Akuntansi.
4. Pratiwi Nila Sari, S.E., M.Ak. selaku dosen pembimbing I yang telah membimbing penulis untuk menyelesaikan tugas akhir penulis.
5. Ridwan Anwar, S.E., M.M. selaku dosen pembimbing II yang telah membimbing penulis untuk menyelesaikan tugas akhir penulis.
6. Para Dosen Fakultas Ekonomi Universitas Bhayangkara Jakarta Raya yang selama ini berjasa mengajar dalam setiap mata kuliah.
7. Kedua orangtua yang tercinta, Bapak PujoWardoyo dan Ibu Sri Nurwiyani, serta kakak dan adik tersayang yang selalu mendoakan, memberi motivasi, dan semangat tiada hentinya.
8. Nuiy, Hesti, Ocha, Lave, Aisah, Ruth, yang telah memberikan support kepada penulis dalam menyelesaikan skripsi ini.
9. Diva Fadilla, Dyah R, Ella, Damar, Febri, Dwi S, Gita, Ayu Tj, Eva, Gadis, Ari, yang telah memberikan dukungan dalam menyelesaikan skripsi ini.

10. Teman-teman Bambang Crew, Team GGS, yang telah memberikan dukungan dan doanya untuk penulis dan teman-teman seperjuangan Akuntansi E/F Angkatan tahun 2013.
11. Semua pihak yang telah membantu dalam penyelesaian skripsi ini yang tidak dapat disebutkan satu persatu.

Penulis menyadari bahwa karya ini masih jauh dari sempurna. Untuk itu kritik dan saran yang bersifat membangun dari semua pihak, penulis harapkan demi perbaikan yang berkelanjutan. Penulis berharap skripsi ini dapat bermanfaat bagi semua pihak yang membutuhkan di kemudian hari. Terima kasih.

Jakarta , Agustus 2017



Devie Liestiani
201310315014

DAFTAR ISI

	Halaman
LEMBAR PERSETUJUAN PEMBIMBING	ii
LEMBAR PENGESAHAN	iii
LEMBAR PERNYATAAN	iv
ABSTRAK	v
ABSTRACT	vi
KATA PENGANTAR	vii
DAFTAR ISI	ix
DAFTAR TABEL	xii
DAFTAR GAMBAR	xiii
DAFTAR LAMPIRAN	xiv
BAB I PENDAHULUAN	1
1.1 Latar Belakang Masalah.....	1
1.2 Rumusan Permasalahan	4
1.3 Tujuan Penelitian	5
1.4 Manfaat Penelitian	5
1.5 Batasan Masalah	6
1.6 Sistematika Penelitian	6
BAB II TINJAUAN PUSTAKA	8
2.1 Laporan Keuangan	8
2.1.1 Tujuan Laporan Keuangan.....	10
2.1.2 Unsur-Unsur Laporan Keuangan	11
2.1.3 Jenis Laporan Keuangan	13
2.1.4 Analisis Laporan Keuangan.....	15
2.1.5 Tujuan dan Manfaat Analisis Laporan Keuangan.....	16

2.2	Analisis Rasio Keuangan	17
2.2.1	Tujuan Analisis Rasio Keuangan	18
2.2.2	Cara Menganalisis Rasio Keuangan	19
2.2.3	Jenis-jenis Rasio Keuangan	20
2.2.4	Rasio Profitabilitas	27
2.2.5	Tujuan dan Manfaat Rasio Profitabilitas	28
2.2.6	Jenis-jenis Rasio Profitabilitas	28
2.3	<i>Effective Tax Rate</i>	32
2.3.1	Pengertian <i>Effective Tax Rate</i>	32
2.3.2	Macam-Macam Tarif Pajak Efektif	33
2.4	Penelitian Terdahulu	34
2.5	Kerangka Pemikiran	36
2.6	Hipotesis	38
BAB III METODOLOGI PENELITIAN		40
3.1	Desain Penelitian	40
3.2	Tahap Penelitian	40
3.3	Model Konseptual	42
3.4	Operasional Variabel	42
3.5	Waktu dan Tempat Penelitian	43
3.5.1	Waktu Penelitian	43
3.5.2	Tempat Penelitian	43
3.6	Metode Pengambilan Sampel	44
3.7	Metode Analisis Data	45
3.7.1	Statistik Deskriptif	45
3.7.2	Uji Asumsi Klasik	47
3.7.3	Uji Statistik	48

3.7.4 Uji Hipotesis	51
BAB IV HASIL PENELITIAN DAN PEMBAHASAN	53
4.1 Deskripsi Obyek Penelitian.....	53
4.2 Data Penelitian	55
4.3 Hasil Analisis Data	66
4.3.1 Uji Statistik Deskriptif	66
4.3.2 Analisis Asumsi Klasik.....	67
4.3.3 Uji Statistik	71
4.3.4 Uji Hipotesis	74
4.4 Pembahasan Hasil Penelitian	76
BAB V PENUTUP.....	78
5.1 Kesimpulan	78
5.2 Implikasi Manajerial	78
DAFTAR PUSTAKA	
LAMPIRAN	



DAFTAR GAMBAR

	Halaman
Gambar 2.1 Kerangka Pemikiran.....	37
Gambar 3.1 Tahapan Penelitian.....	41
Gambar 4.1 Grafik Normalitas Regresi	68



DAFTAR LAMPIRAN

- Lampiran 1 Daftar Perusahaan Penelitian
- Lampiran 2 Data *Return On Assets* (X_1)
- Lampiran 3 Data *Return On Equity* (X_2)
- Lampiran 4 Data *Effective Tax Rate* (Y)
- Lampiran 5 Analisis Statistik Deskriptif
- Lampiran 6 Hasil Uji Asumsi Klasik
- Lampiran 7 Hasil Uji Statistik
- Lampiran 8 Hasil Uji Hipotesis
- Lampiran 9 Tabel t
- Lampiran 10 Tabel F
- Lampiran 11 Surat Pengajuan Riset
- Lampiran 12 Surat Izin Survei & Riset
- Lampiran 13 Laporan Keuangan PT Asahimas Flat Glass Tbk
- Lampiran 14 Surat Konsultasi Bimbingan Skripsi
- Lampiran 15 Daftar Riwayat Hidup

DAFTAR TABEL

	Halaman
Tabel 2.1 Penelitian Terdahulu	34
Tabel 3.1 Kriteria Pengambilan Sampel	44
Tabel 3.2 Pedoman untuk Memberikan Interpretasi Koefisien Korelasi	50
Tabel 4.1 Daftar Perusahaan Penelitian	54
Tabel 4.2 Data <i>Return On Assets</i> (X_1)	55
Tabel 4.3 Data <i>Return On Equity</i> (X_2)	59
Tabel 4.4 Data <i>Effective Tax Rate</i> (Y)	62
Tabel 4.5 Statistik Deskriptif	66
Tabel 4.6 Uji Multikolinieritas	69
Tabel 4.7 Uji Statistik <i>Ljung Box</i>	70
Tabel 4.8 Uji Spearman's Rho	71
Tabel 4.9 Analisis Regresi Linier Berganda	72
Tabel 4.10 Analisis Korelasi Ganda (R)	73
Tabel 4.11 Analisis Koefisien Determinasi (R^2)	73
Tabel 4.12 Uji t	74
Tabel 4.13 Uji F	75