

**PENGARUH PENGHINDARAN PAJAK TERHADAP
BEBAN HUTANG PADA PERUSAHAAN
MANUFAKTUR YANG TERDAFTAR DI BEI
TAHUN 2011-2016**

SKRIPSI

Oleh
Linda Ita Remince
201310315108



**PROGRAM STUDI AKUNTANSI
FAKULTAS EKONOMI
UNIVERSITAS BHAYANGKARA JAKARTA RAYA
2017**

**PENGARUH PENGHINDARAN PAJAK TERHADAP
BEBAN HUTANG PADA PERUSAHAAN
MANUFAKTUR YANG TERDAFTAR DI BEI
TAHUN 2011-2016**

SKRIPSI



**PROGRAM STUDI AKUNTANSI
FAKULTAS EKONOMI
UNIVERSITAS BHAYANGKARA JAKARTA RAYA
2017**

LEMBAR PERSETUJUAN PEMBIMBING

Judul Skripsi : Pengaruh Penghindaran Pajak Terhadap Beban Hutang Pada Perusahaan Manufaktur yang Terdaftar di BEI Tahun 2011-2016

Nama : Linda Ita Remince

NPM : 201310315108

Program Studi/Fakultas : Akuntansi/Ekonomi

Tanggal Lulus Ujian Skripsi : 10 Agustus 2017

Bekasi, 29 Juli 2017

MENYETUJUI,

Pembimbing I

Pembimbing II



Tutiek Yoganingsih, S.E., M.Si.
NIP : 1304171



Murti Wijavanti, S.E., M.M.
NIP : 031701064

LEMBAR PENGESAHAN

Judul Skripsi : Pengaruh Penghindaran Pajak Terhadap Beban Hutang pada Perusahaan Manufaktur yang Terdaftar di BEI Tahun 2011-2016

Nama Mahasiswa : Linda Ita Remince

Nomor Pokok Mahasiswa : 201310315108

Program Studi/ Fakultas : Ekonomi/ Akuntansi

Tanggal Lulus Ujian Skripsi : 10 Agustus 2017

Bekasi, Agustus 2017

MENGESAHKAN,


Ketua Tim Penguji : Tutiek Yoganingsih, S.E., M.Si.
NIP : 1304171

Penguji I : Maidani, S.E., M.Ak.
NIP : 031701063


Penguji II : Widi Winarso, S.E., M.M.
NIP : 031509040

MENGETAHUI,

Ketua Program Studi
Ekonomi


Tutiek Yoganingsih, S.E., M.Si.
NIP : 1304171

Dekan
Fakultas Ekonomi


Dr. Rorim Panday, M.M., M.T.
NIP : 1508228



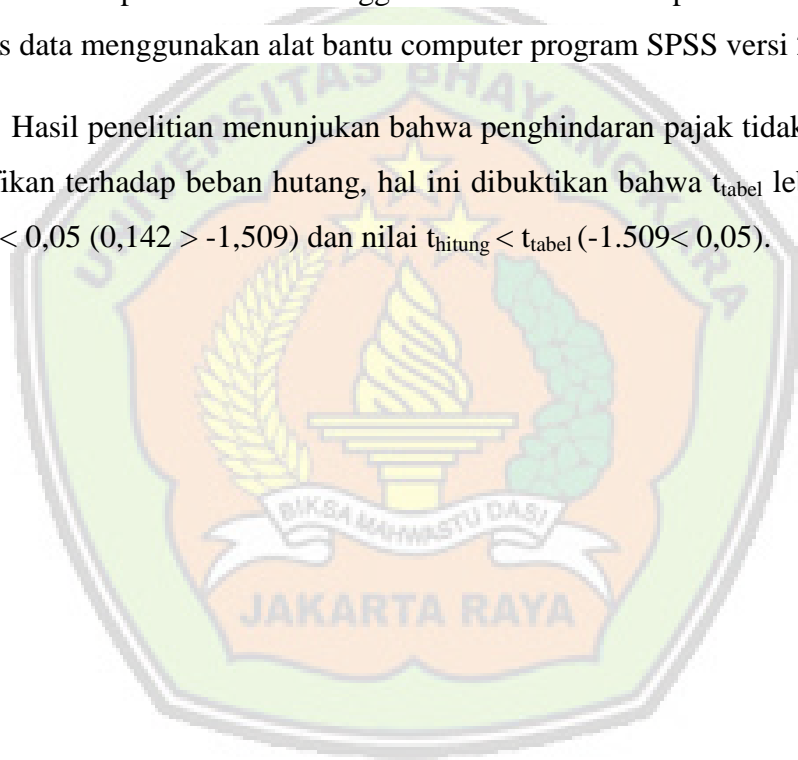
ABSTRAK

Linda Ita Remince, 201310315108. Pengaruh Penghindaran Pajak Terhadap Beban Hutang Pada Perusahaan Manufaktur yang Terdaftar di BEI 2011-2016.

Penelitian ini bertujuan untuk mengetahui apakah terdapat pengaruh Penghindaran Pajak terhadap Beban Hutang pada Perusahaan Manufaktur yang Terdaftar di Bursa Efek Indonesia tahun 2011-2016.

Metode penelitian ini menggunakan metode diskriptif kuantitatif, metode analisis data menggunakan alat bantu computer program SPSS versi 20.

Hasil penelitian menunjukkan bahwa penghindaran pajak tidak berpengaruh signifikan terhadap beban hutang, hal ini dibuktikan bahwa t_{tabel} lebih besar dari $t_{hitung} < 0,05$ ($0,142 > -1,509$) dan nilai $t_{hitung} < t_{tabel}$ ($-1,509 < 0,05$).



ABSTRACT


Linda Ita Remince, 201310315108. *The Effect of Tax Avoidance on Debt Expense on the Company Manufacturers Listed on Indonesia Stock Exchange 2011-2016.*

This study aims to determine whether there is the effect of Avoidance Tax on Debt Expense on Manufacturing Companies Listed on Indonesia Stock Exchange 2012-2016.

This research method using quantitative descriptive method, data analysis method using computer tool program SPSS version 20.

The results showed that tax evasion did not significantly affect the debt burden, it is proved that t_{table} is bigger than t_{count} $<0,05$ $(0,142 > 0,05)$ and $t_{count} > t_{table}$ $(-1,509 > 0,05)$.

Keywords: Tax Evasion, Debt Expense



KATA PENGANTAR

Puji syukur penulis ucapkan kepada Tuhan Yang Maha Kuasa yang telah memberikan rahmat dan karunianNya, sehingga penulis dapat menyelesaikan skripsi tentang **“PENGARUH PENGHINDARAN PAJAK TERHADAP BEBAN HUTANG PADA PERUSAHAAN MANUFAKTUR YANG TERDAFTAR DI BEI TAHUN 2011-2016”**. Skripsi ini telah penulis susun dengan semaksimal mungkin sehingga dapat memperlancar pembuatan skripsi ini. Dengan selesainya skripsi ini tidak terlepas dari bantuan banyak pihak yang telah memberikan masukan-masukan kepada penulis. Untuk itu penulis mengucapkan banyak terimakasih kepada yang terhormat :

1. Irjen Pol. (Purn) Drs. H. Bambang Karsono. S.H, M.M selaku Rektor Universitas Bhayangkara Jakarta Raya.
2. Dr. Rorim Panday, MM,MT selaku Dekan Fakultas Ekonomi Universitas Bhayangkara Jakarta Raya.
3. Tutiek Yoganingsih, S.E., M.Si. Selaku Ketua Jurusan Program Studi Akuntansi dan selaku pembimbing I yang telah menyediakan waktu, tenaga, dan pikiran untuk mengarahkan penulis dalam penyusunan skripsi ini.
4. Murti Wijayanti, SE.MM selaku dosen pembimbing II yang telah menyediakan waktu, tenaga, dan pikiran untuk mengarahkan penulis dalam penyusunan skripsi ini.
5. Dosen-dosen Fakultas Ekonomi yang telah mendidik dan memberikan ilmunya kepada penulis, serta seluruh staf dan karyawan fakultas ekonomi Universitas Bhayangkara Jakarta Raya.
6. Ibu Redi Pasaribu selaku orang tua saya yang selalu memberikan dukungan doa, materi, semangat serta motivasi dalam penyusunan skripsi ini.
7. Hiras Jekson, Riko Valentino, Bob Kisko Wijoyo, Heince Rosiana Meliana, Erwin Ligartha, Silvia Marylin Veronika dan semua keluarga

besar Sihombing dan keluarga Pasaribu yang sudah memberikan motivasi dan materi serta dukungan doa.

8. Novra Sitorus dan Esra Yanti Pandiangan selaku teman satu kos yang memberi semangat, canda tawa dan dukungan dalam menyelesaikan skripsi ini.
9. Ferdinan Sianipar selaku kekasih yang sudah membantu peneliti dalam pencarian data dan memberikan semangat dalam menyelesaikan skripsi ini.
10. Teman-teman kelas 8 A2 Akuntansi yang sama-sama mendapatkan gelar sarjana.
11. Kelompok Beer family, Ayu, Aenti, Fifi (Fifiyong), Ifo, Rianti (Rintil), Rahma (Rahmona), Novra, dan Selma teman yang selalu memberikan dukungan penuh untuk menyelesaikan skripsi bareng-bareng serta canda tawa mereka.
12. Semua peneliti yang tidak bisa peneliti sebutkan satu-persatu yang telah membantu penulis baik secara langsung maupun tidak langsung dalam menyelesaikan skripsi ini.

Penulis menyadari bahwa masih banyak kekurangan dari laporan ini, baik dari materi maupun teknik penyajiannya, mengingat kurangnya pengetahuan dan pengalaman penulis. Oleh karena itu, kritik dan saran yang membangun sangat penulis harapkan.

Bekasi, 10 Agustus 2017

Linda Ita Remince
201310315108

DAFTAR ISI

LEMBAR PERSETUJUAN PEMBIMBING	i
LEMBAR PENGESAHAN.....	ii
LEMBAR PERNYATAAN	iii
ABSTRAK	iv
<i>ABSTRACT</i>	v
KATA PENGANTAR.....	vi
DAFTAR ISI.....	viii
DAFTAR TABEL	xi
DAFTAR GAMBAR	xii
LAMPIRAN.....	xiii
BAB I PENDAHULUAN	1
1.1 Latar Belakang Masalah.....	1
1.2 Rumusan Masalah	8
1.3 Tujuan Penelitian.....	8
1.4 Manfaat Penelitian.....	8
1.5 Batasan Masalah.....	9
1.6 Sistematika Penulisan.....	9
BAB II	11
TINJAUAN PUSTAKA.....	11
2.1 Perpajakan	11
2.1.1 Pengertian pajak	11
2.1.2 Fungsi pajak.....	11
2.1.3 Jenis pajak.....	12
2.1.4 Asas Pemungutan Pajak.....	13
2.1.5 Sistem Pemungutan Pajak	13
2.1.6 Perbedaan Temporer (beda waktu).....	13
2.1.7 Perbedaan Permanen (Beda Tetap).....	15
2.1.7.1 Yang tidak termasuk objek pajak (Pasal 4 ayat 3) adalah :	18
2.1.7.2 Yang tidak boleh dikurangkan sesuai pasal 9 ayat (1) adalah :	19
2.1.8 Laba Akuntansi.....	21
2.2 Laba Fiskal	23
2.3 Pertumbuhan Laba.....	27
2.3.1 Pengertian Laba	27

2.3.2	Karakteristik Laba	28
2.3.3	Faktor-faktor yang Mempengaruhi Pertumbuhan Laba	28
2.4	Penelitian Terdahulu	31
2.5	Kerangka Teoritikal.....	33
2.5.1	Pengaruh Perbedaan Temporer Terhadap Pertumbuhan Laba	33
2.5.2	Pengaruh Perbedaan Permanen terhadap Pertumbuhan Laba	34
2.5.3	Pengaruh <i>Book Tax Differences</i> terhadap Pertumbuhan Laba	35
2.5.4	Pengaruh Perbedaan Temporer terhadap Pertumbuhan Laba yang Dimoderasi oleh <i>Small and Large BTD</i>	36
2.5.5	Pengaruh Perbedaan Permanen terhadap Pertumbuhan Laba yang Dimoderasi oleh <i>Small and Large BTD</i>	37
2.6	Hipotesis Penelitian.....	38
METODOLOGI PENELITIAN.....		39
3.1	Desain Penelitian.....	39
3.2	Tahapan Penelitian.....	39
3.3	Model Konseptual Penelitian.....	40
3.4	Operasionalisasi Variabel.....	42
3.5	Waktu Dan Tempat Penelitian.....	43
3.6	Metode Pengumpulan Data.....	43
3.7	Analisis Data	44
3.7.1	Uji Statistik Deskriptif.....	44
3.7.2	Uji Asumsi Klasik.....	44
3.7.2.1	Uji Normalitas.....	45
3.7.2.2	Uji Multikolonieritas.....	45
3.7.2.3	Uji Autokorelasi.....	45
3.7.2.4	Uji Heteroskedastisitas.....	45
3.7.2.5	Model Regresi.....	46
3.8	Analisis Regresi (Pengujian Hipotesis).....	46
3.8.1	Uji Signifikansi Simultan (Uji F)	47
3.8.3	Uji Hipotesis.....	48
BAB IV		49
HASIL PENELITIAN DAN PEMBAHASAN.....		49
4.1	Gambaran Umum dan Objek Penelitian.....	49
4.1.1	Profil Perusahaan.....	49
4.2	Hasil Penelitian	53
4.2.1	Perhitungan Perbedaan Temporer dan Perbedaan Permanen Terhadap Pertumbuhan Laba.....	53

4.2. Analisis Statistik Deskriptif.....	58
4.2.1 Uji Normalitas Data.....	59
4.2.2 Hasil Uji Heteroskedastisitas.....	60
4.2.3 Uji Multikolinearitas.....	62
4.2.4 Uji Autokorelasi	62
4.2.5 Uji Linearitas	63
4.2.6 Uji Regresi Linieritas Berganda	63
4.2.7 Uji t (T – test)	64
4.2.8 Uji F (F – test)	67
4.2.9 Hasil Uji Koefisien Determinasi (R^2).....	68
4.3 Pembahasan	68
BAB V	69
PENUTUP	69
5.1 Kesimpulan.....	69
5.2 Implikasi Manajerial	69
DAFTAR PUSTAKA	71
LAMPIRAN	



DAFTAR GAMBAR

Gambar 4.1 Grafik Normal Prob.....	49
Gambar 4.2 Hasil Scatterplot.....	50
Gambar 4.3 Histrogram Uji Normalitas.....	51



DAFTAR LAMPIRAN

Lampiran 1 Surat Permohonan Riset

Lampiran 2 Surat Riset

Lampiran 3 Uji Refrensi

Lampiran 5 Biodata

Lampiran 4 Laporan Keuangan



DAFTAR TABEL

Tabel 4.1 Daftar Sampel sektor Farmasi dan Industri Barang Komsumsi.....	43
Tabel 4.2 Hasil Perhitungan Penghindaran Pajak.....	44
Tabel 4.3 Hasil perhitungan Beban Hutang.....	45
Tabel 4.4 Hasil Uji Statistik Deskriptif.....	47
Tabel 4.5 Hasil Uji Normalitas.....	48
Tabel 4.6 Hasil Uji Multikolinearitas.....	52
Tabel 4.7 Hasil Uji Autokorelasi.....	53
Tabel 4.8 Hasil Uji Linearitas.....	54
Tabel 4.9 Hasil Uji Rgresi Linier Sederhana.....	54
Tabel 4.10 Hasil Uji t.....	55
Tabel 4.11 Hasil Uji F.....	56
Tabel 4. 12 Hasil Uji Koefisien Determinasi (R^2).....	57