

SKRIPSI

**PERANCANGAN SISTEM REGISTRASI ONLINE PASIEN
SEBAGAI MEDIA PROMOSI DAN INFORMASI
PADA KLINIK INDOSEHAT 2003**

Diajukan Guna Melengkapi Sebagian Syarat
Dalam Mencapai Gelar Sarjana Strata Satu (S1)

Disusun Oleh

NAMA : ANGGARA AJI PRASETYA

NPM : 200810225012



PROGRAM STRATA SATU TEKNIK INFORMATIKA

FAKULTAS TEKNIK

UNIVERSITAS BHAYANGKARA JAKARTA RAYA

2012

LEMBAR PENGESAHAN

LAPORAN SKRIPSI


PERANCANGAN SISTEM REGISTRASI ONLINE PASIEN SEBAGAI MEDIA PROMOSI DAN INFORMASI PADA KLINIK INDOSEHAT 2003

Bekasi, 09 Agustus 2012

Menyetujui,

Pembimbing Skripsi I

Pembimbing Skripsi II



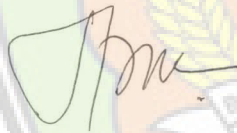
Ismaniah, S.Si., MM.



Asep Ramdhani Mahbub, S.Kom.

Penguji I

Penguji II



Tyastuti Sri Lestari, S.Si, MM





Hartono, Ir

Mengesahkan

Wakil Dekan Bidang Akademik

Kepala Program Studi Teknik Informatika

Ismaniah, S.Si, MM


Hendarman Lubis, M.Kom

LEMBAR PERNYATAAN

Yang bertanda tangan dibawah ini :

Nama : Anggara Aji Prasetya
NPM : 200810225012
Program Studi : Teknik Informatika
Judul Tugas Akhir : Perancangan Sistem Registrasi Online Pasien
Sebagai Media Promosi Dan Informasi Pada
Klink Indosehat 2003

Dengan ini menyatakan bahwa hasil penulisan skripsi yang telah saya buat ini merupakan hasil karya sendiri dan benar keasliannya. Apabila ternyata di kemudian hari penulisan skripsi ini merupakan hasil plagiat atau penjiplakan karya orang lain, maka saya bersedia bertanggung jawabkan sekaligus bersedia menerima sanksi berdasarkan aturan tata tertib di Universitas Bhayangkara Jakarta Raya.

Demikian, pernyataan ini saya buat dalam keadaan sadar dan tidak dipaksakan.



(Anggara Aji Prasetya)

Anggara Aji Prasetya, 200810225012, email t.u.x.hyper@gmail.com
Perancangan Sistem Registrasi Online Pasien Sebagai Media Promosi Dan
Informasi Pada Klinik Indosehat 2003; dibawah bimbingan Ismaniah, S.Si,
MM dan Asep Ramdhani Mahbub, S.Kom
172 + xvi hal / 17 tabel / 93 gambar / 2 lampiran / 10 pustaka (2005-2012)

ABSTRAKSI

Promosi sangat penting digunakan untuk memasarkan produk suatu instansi seperti halnya klinik indosehat 2003 promosi digunakan untuk mengenalkan pelayanan kesehatan yang terdapat di klinik tersebut, tapi ditemui kendala dalam melakukan promosi di klinik indosehat 2003 yang selama ini menggunakan media brosur karena harus dicetak berulang – ulang yang akhirnya akan mengeluarkan banyak biaya.

Seiring berkembangnya teknologi internet yang semakin maju kian merubah cara melakukan promosi di masa ini dengan memanfaatkan website untuk dapat memberikan informasi yang rinci dan dapat diubah dengan mudah serta biaya yang terjangkau, hal ini pula yang akan digunakan oleh klinik indosehat 2003 untuk mempromosikan produknya yang sebelumnya menggunakan media cetak berupa brosur

Dalam website klinik indosehat 2003 ini juga disediakan menu registrasi online serta fasilitas – fasilitas lainnya seperti fasilitas download bagi pasien serta konsultasi agar memberikan kemudahan pada pasien untuk pendaftaran cek kesehatan serta mengambil hasil cek kesehatan.

Harapan dari penelitian ini adalah dapat memberikan kemudahan bagi klinik indosehat 2003 untuk melakukan promosi serta memberikan kemudahan bagi pasien klinik indosehat 2003 untuk mendaftar maupun mengambil hasil cek kesehatan di klinik indosehat 2003.

Kata Kunci : Promosi, Registrasi Online, Informasi, Kesehatan, Website

KATA PENGANTAR

Segala puji dan syukur penulis panjatkan kepada Allah SWT yang telah memberikan rahmat dan karunianya sehingga penulis dapat menyelesaikan penyusunan dan penulisan skripsi ini.

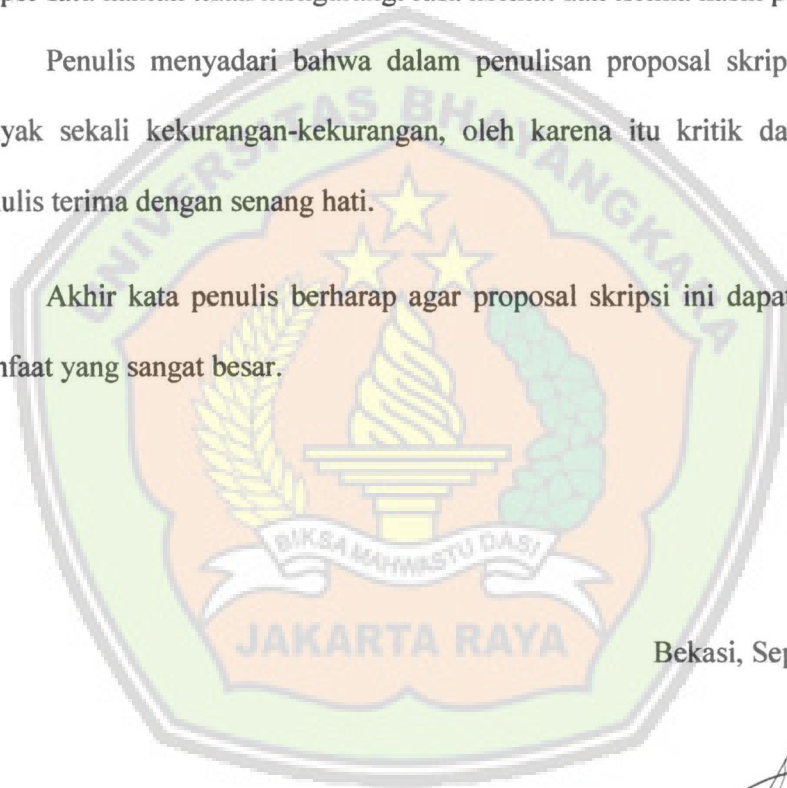
Penulis mengucapkan terima kasih kepada:

1. Kedua Orang tua penulis bapak Gunawan Prastono dan Ibunda Azizah yang tercinta yang selalu mendukung penulis dan mencurahkan segala kasih sayangnya kepada penulis sehingga penulis dapat menyelesaikan penulisan tugas akhir ini
2. Adikku tersayang Dwi Antari yang selalu membantu penulis menyediakan fasilitas – fasilitas yang membantu dalam menyelesaikan tugas akhir ini.
3. Rektor Universitas Bhayangkara Irjen Pol. (Purn) Drs. Moh. Djatmiko, SH, MSi
4. Dekan Fakultas Teknik Bpk. Dr.H. Rauf Achmad SuE, M.Si
5. Ibu Ismaniah, S.Si, MM dan bapak Asep Ramdhani Mahbub, S.Kom selaku pembimbing yang telah meluangkan waktunya untuk penulis dan memberikan bimbingan dengan penuh kesabaran dan ketulusannya sehingga penulis dapat menyelesaikan penulisan tugas akhir ini
6. Kekasihku, pujaan hatiku Yunida Hanny Lestari yang selalu mendukung, memberi semangat, ide & perhatian yang tak ada habisnya

7. Rival, pembimbing sekaligus sahabatku saudara Yudha Etofianto yang banyak membantu memberikan ide dan masukan beserta sahabat – sahabat ku Glen, Culai, Akie, Adul, Ojin dan teman – teman Teknik Informatika angkatan 2008 Universitas Bhayangkara Jakarta Raya yang setia menemani penulis dalam penyusunan dan penulisan tugas akhir ini.
8. Dan semua pihak yang telah membantu yang tidak bisa penulis sebutkan satu per satu namun tidak mengurangi rasa hormat dan terima kasih penulis.

Penulis menyadari bahwa dalam penulisan proposal skripsi ini masih banyak sekali kekurangan-kekurangan, oleh karena itu kritik dan saran akan penulis terima dengan senang hati.

Akhir kata penulis berharap agar proposal skripsi ini dapat memberikan manfaat yang sangat besar.



Bekasi, September 2012

PENULIS

DAFTAR ISI

LEMBAR JUDUL	i
LEMBAR PERNYATAAN	ii
LEMBAR PENGESAHAN	iii
ABSTRAKSI	iv
KATA PENGANTAR	v
DAFTAR ISI	vii
DAFTAR TABEL	xii
DAFTAR GAMBAR	xiii
BAB I PENDAHULUAN	1
1.1. LATAR BELAKANG MASALAH	1
1.2. RUMUSAN MASALAH	5
1.3. BATASAN MASALAH	5
1.4. TUJUAN PENELITIAN	6
1.5. MANFAAT PENELITIAN	6
1.6. METODE PENELITIAN	7
1.7. SISTEMATIKA PENULISAN	8
1.7.1. BAB I : PENDAHULUAN.....	8
1.7.2. BAB II : LANDASAN TEORI	8
1.7.3. BAB III : ANALISIS PERMASALAHAN	8
1.7.4. BAB IV : PERANCANGAN SISTEM	9
1.7.5. BAB V : PENUTUP	9

BAB II LANDASAN TEORI	10
2.1. KONSEP SISTEM INFORMASI.....	10
2.1.1. KARAKTERISTIK SISTEM	10
2.1.2. DEFINISI PERANCANGAN SISTEM	13
2.1.3. DEFINISI INFORMASI.....	15
2.1.4. FUNGSI INFORMASI.....	15
2.1.5. KUALITAS INFORMASI	16
2.1.6. SIKLUS INFORMASI	17
2.1.7. DEFINISI SISTEM INFORMASI	18
2.1.8. TUJUAN SISTEM INFORMASI	19
2.1.9. KOMPONEN SISTEM INFORMASI	19
2.2. SDLC (SYSTEM DEVELOPMENT LIFE CYCLE).....	22
2.2.1. PERENCANAAN	22
2.2.2. ANALISIS KEBUTUHAN	23
2.2.3. DESAIN.....	23
2.2.4. PENGEMBANGAN.....	23
2.2.5. INTEGRASI DAN PENGUJIAN	23
2.2.6. IMPLEMENTASI	24
2.2.7. OPERASI DAN PEMELIHARAAN	24
2.3. BASIS DATA.....	24
2.3.1. DBMS.....	25
2.3.2. SQL.....	25
2.3.3. ERD	27

2.4. PEMROGRAMAN BERORIENTASI OBJEK	29
2.4.1. PENGERTIAN PEMROGRAMAN BERORIENTASI OBJEK.....	30
2.4.2. KONSEP DASAR BERORIENTASI OBJEK	31
2.5. UML (UNIFIED MODELING LANGUAGE)	36
2.5.1. PENGENALAN UML	37
2.5.2. JENIS – JENIS UML	38
2.6. PROMOSI	47
2.6.1. PENGERTIAN PROMOSI.....	47
2.6.2. TUJUAN PROMOSI.....	48
2.6.3. BAURAN PROMOSI	48
2.7. INTERNET.....	49
2.7.1. DEFINISI INTERNET.....	49
2.7.2. WORLD WIDE WEB CONSORTIUM (W3C).....	51
2.7.3. WEB SERVER.....	52
2.7.4. WEB BROWSER.....	52
2.7.5. JENIS APLIKASI WEB.....	52
2.7.6. HTML.....	54
2.7.7. PHP.....	57
2.7.8. MySQL	57
2.7.9. XAMPP.....	58
2.8. DREAMWEAVER.....	58
2.8.1. WELCOME SCREEN.....	59
2.8.2. MENU	61
2.8.3. INSERT BAR	62
2.8.4. DOCUMENT WINDOW	63

2.9. phpMyAdmin.....	65
2.9.1. PEMBUATAN DATABASE	65
2.9.2. PEMBUATAN TABEL	66
2.10. RATIONAL ROSE 2002	68
2.10.1. MENGGAMBAR DIAGRAM USE CASE	72
2.10.2. MEMBUAT DIAGRAM KELAS	73
2.10.3. MEMBUAT DIAGRAM URUTAN (<i>SEQUENCE DIAGRAM</i>).....	77
2.10.4. MEMBUAT DIAGRAM AKTIVITAS (<i>ACTIVITY DIAGRAM</i>)....	78
BAB III ANALISIS PERMASALAHAN.....	79
3.1. INSTITUSI.....	79
3.2. SISTEM YANG BERJALAN & PERMASALAHAN	81
3.2.1. SISTEM PROMOSI MCU & PERMASALAHAN.....	81
3.2.2. SISTEM REGISTRASI BEROBAT	83
3.3. USULAN SOLUSI PERMASALAHAN.....	84
3.3.1. SOLUSI USULAN SISTEM PROMOSI	84
3.3.2. SOLUSI USULAN SISTEM PENDAFTARAN	85
BAB IV PERANCANGAN SISTEM	86
4.1. PERANCANGAN SISTEM USULAN	86
4.1.1. MENU NAVIGASI.....	86
4.1.2. PERANCANGAN UML	90
4.1.3. PERANCANGAN <i>ENTITY RELATIONSHIP DIAGRAM</i>	140
4.1.4. SPESIFIKASI BASIS DATA.....	141

4.2. PERANCANGAN WEBSITE.....	149
4.2.1. LAYOUT WEBSITE	149
4.2.2. TAMPILAN WEB	153
4.3. SPESIFIKASI HARDWARE & SOFTWARE	156
4.3.1. SPESIFIKASI <i>HARDWARE</i>	156
4.3.2. SPESIFIKASI <i>SOFTWARE</i>	157
4.4. IMPLEMENTASI WEBSITE	157
4.4.1. MEMBELI DOMAIN	157
4.4.2. MENYEWA HOSTING.....	160
4.4.3. UPLOAD WEBSITE.....	162
4.5. LANGKAH PROMOSI	165
4.5.1. PROMOSI LEWAT SOCIAL NETWORKING	165
4.5.2. PROMOSI LEWAT IKLAN GRATIS	166
BAB V KESIMPULAN & SARAN	168
5.1. KESIMPULAN.....	168
5.2. SARAN	169
DAFTAR PUSTAKA	171
LAMPIRAN	

DAFTAR TABEL

Tabel 2.1 Tabel Simbol ERD	28
Tabel 2.2 Tabel Simbol <i>Use Case Diagram</i>	39
Tabel 2.3 Tabel Simbol <i>Activity Diagram</i>	43
Tabel 3.1 Definisi Aktor Proses Promosi.....	82
Tabel 3.2 Definisi <i>Use Case</i> Proses Promosi	82
Tabel 4.1 Definisi Aktor Sistem	92
Tabel 4.2 Definisi <i>Use Case</i>	93
Tabel 4.3 Definisi Class Diagram.....	121
Tabel 4.4 Spesifikasi Tabel Admin.....	141
Tabel 4.5 Spesifikasi Tabel Anggota	142
Tabel 4.6 Spesifikasi Tabel Dokter.....	143
Tabel 4.7 Spesifikasi Tabel Jadwal Dokter	144
Tabel 4.8 Spesifikasi Tabel Berita.....	145
Tabel 4.9 Spesifikasi Tabel Download	146
Tabel 4.10 Spesifikasi Tabel Pasien	147
Tabel 4.11 Spesifikasi Tabel Jadwal Pasien.....	147
Tabel 4.12 Spesifikasi Tabel Konsultasi.....	148

BAB II LANDASAN TEORI	10
2.1. KONSEP SISTEM INFORMASI.....	10
2.1.1. KARAKTERISTIK SISTEM	10
2.1.2. DEFINISI PERANCANGAN SISTEM	13
2.1.3. DEFINISI INFORMASI.....	15
2.1.4. FUNGSI INFORMASI.....	15
2.1.5. KUALITAS INFORMASI	16
2.1.6. SIKLUS INFORMASI	17
2.1.7. DEFINISI SISTEM INFORMASI	18
2.1.8. TUJUAN SISTEM INFORMASI	19
2.1.9. KOMPONEN SISTEM INFORMASI	19
2.2. SDLC (SYSTEM DEVELOPMENT LIFE CYCLE).....	22
2.2.1. PERENCANAAN	22
2.2.2. ANALISIS KEBUTUHAN	23
2.2.3. DESAIN.....	23
2.2.4. PENGEMBANGAN.....	23
2.2.5. INTEGRASI DAN PENGUJIAN	23
2.2.6. IMPLEMENTASI	24
2.2.7. OPERASI DAN PEMELIHARAAN	24
2.3. BASIS DATA.....	24
2.3.1. DBMS.....	25
2.3.2. SQL.....	25
2.3.3. ERD	27

2.4.	PEMROGRAMAN BERORIENTASI OBJEK	29
2.4.1.	PENGERTIAN PEMROGRAMAN BERORIENTASI OBJEK.....	30
2.4.2.	KONSEP DASAR BERORIENTASI OBJEK	31
2.5.	UML (UNIFIED MODELING LANGUAGE)	36
2.5.1.	PENGENALAN UML	37
2.5.2.	JENIS – JENIS UML	38
2.6.	PROMOSI	47
2.6.1.	PENGERTIAN PROMOSI.....	47
2.6.2.	TUJUAN PROMOSI.....	48
2.6.3.	BAURAN PROMOSI	48
2.7.	INTERNET.....	49
2.7.1.	DEFINISI INTERNET.....	49
2.7.2.	WORLD WIDE WEB CONSORTIUM (W3C).....	51
2.7.3.	WEB SERVER.....	52
2.7.4.	WEB BROWSER.....	52
2.7.5.	JENIS APLIKASI WEB.....	52
2.7.6.	HTML.....	54
2.7.7.	PHP.....	57
2.7.8.	MySQL.....	57
2.7.9.	XAMPP.....	58
2.8.	DREAMWEAVER.....	58
2.8.1.	WELCOME SCREEN.....	59
2.8.2.	MENU	61
2.8.3.	INSERT BAR	62
2.8.4.	DOCUMENT WINDOW	63

2.9. phpMyAdmin.....	65
2.9.1. PEMBUATAN DATABASE	65
2.9.2. PEMBUATAN TABEL	66
2.10. RATIONAL ROSE 2002	68
2.10.1. MENGGAMBAR DIAGRAM USE CASE	72
2.10.2. MEMBUAT DIAGRAM KELAS	73
2.10.3. MEMBUAT DIAGRAM URUTAN (<i>SEQUENCE DIAGRAM</i>).....	77
2.10.4. MEMBUAT DIAGRAM AKTIVITAS (<i>ACTIVITY DIAGRAM</i>)....	78
BAB III ANALISIS PERMASALAHAN.....	79
3.1. INSTITUSI.....	79
3.2. SISTEM YANG BERJALAN & PERMASALAHAN	81
3.2.1. SISTEM PROMOSI MCU & PERMASALAHAN.....	81
3.2.2. SISTEM REGISTRASI BEROBAT	83
3.3. USULAN SOLUSI PERMASALAHAN.....	84
3.3.1. SOLUSI USULAN SISTEM PROMOSI	84
3.3.2. SOLUSI USULAN SISTEM PENDAFTARAN	85
BAB IV PERANCANGAN SISTEM.....	86
4.1. PERANCANGAN SISTEM USULAN	86
4.1.1. MENU NAVIGASI.....	86
4.1.2. PERANCANGAN UML	90
4.1.3. PERANCANGAN <i>ENTITY RELATIONSHIP DIAGRAM</i>	140
4.1.4. SPESIFIKASI BASIS DATA.....	141

4.2. PERANCANGAN WEBSITE.....	149
4.2.1. LAYOUT WEBSITE	149
4.2.2. TAMPILAN WEB	153
4.3. SPESIFIKASI HARDWARE & SOFTWARE	156
4.3.1. SPESIFIKASI <i>HARDWARE</i>	156
4.3.2. SPESIFIKASI <i>SOFTWARE</i>	157
4.4. IMPLEMENTASI WEBSITE	157
4.4.1. MEMBELI DOMAIN	157
4.4.2. MENYEWA HOSTING.....	160
4.4.3. UPLOAD WEBSITE.....	162
4.5. LANGKAH PROMOSI	165
4.5.1. PROMOSI LEWAT SOCIAL NETWORKING	165
4.5.2. PROMOSI LEWAT IKLAN GRATIS	166
BAB V KESIMPULAN & SARAN	168
5.1. KESIMPULAN.....	168
5.2. SARAN	169
DAFTAR PUSTAKA	171
LAMPIRAN	

DAFTAR TABEL

Tabel 2.1 Tabel Simbol ERD	28
Tabel 2.2 Tabel Simbol <i>Use Case Diagram</i>	39
Tabel 2.3 Tabel Simbol <i>Activity Diagram</i>	43
Tabel 3.1 Definisi Aktor Proses Promosi.....	82
Tabel 3.2 Definisi <i>Use Case</i> Proses Promosi.....	82
Tabel 4.1 Definisi Aktor Sistem	92
Tabel 4.2 Definisi <i>Use Case</i>	93
Tabel 4.3 Definisi Class Diagram.....	121
Tabel 4.4 Spesifikasi Tabel Admin.....	141
Tabel 4.5 Spesifikasi Tabel Anggota.....	142
Tabel 4.6 Spesifikasi Tabel Dokter.....	143
Tabel 4.7 Spesifikasi Tabel Jadwal Dokter	144
Tabel 4.8 Spesifikasi Tabel Berita.....	145
Tabel 4.9 Spesifikasi Tabel Download	146
Tabel 4.10 Spesifikasi Tabel Pasien	147
Tabel 4.11 Spesifikasi Tabel Jadwal Pasien.....	147
Tabel 4.12 Spesifikasi Tabel Konsultasi.....	148

DAFTAR GAMBAR

Gambar 2.1 Pilar Kualitas Informasi	17
Gambar 2.2 Siklus Informasi.....	18
Gambar 2.3 Block Sistem informasi yang berinteraksi	22
Gambar 2.4 Contoh ERD	29
Gambar 2.5 Contoh Class Diagram	47
Gambar 2.6 Ruang Kerja Program Dreamweaver	59
Gambar 2.7 Tampilan <i>Welcome Screen</i>	60
Gambar 2.8 Tampilan Menu Dreamweaver	61
Gambar 2.9 Tampilan Insert Bar Dreamweaver.....	62
Gambar 2.10 Tampilan Document Window Dreamweaver	64
Gambar 2.11 Tampilan Document Toolbar Dreamweaver	64
Gambar 2.12 Tampilan phpMyAdmin	65
Gambar 2.13 Tampilan Untuk Membuat Database	66
Gambar 2.14 Tampilan Untuk Membuat Tabel.....	66
Gambar 2.15 Tampilan Untuk Mengisi Field Tabel.....	67
Gambar 2.16 Lembar Kerja Rational Rose	70
Gambar 2.17 Pemodelan Diagram <i>Use Case</i> Sederhana	72
Gambar 2.18 Pemberian Nama Class Diagram	74
Gambar 2.19 Dokumentasi kelas siswa.....	75
Gambar 2.20 <i>Class Spesification</i> Untuk Memanipulasi Kelas.....	76
Gambar 2.21 Diagram Kelas	76

Gambar 2.22 Diagram Urutan	77
Gambar 2.23 Diagram Aktivitas.....	78
Gambar 3.1 Gambar Klinik Indosehat 2003 Cilincing	79
Gambar 3.2 Proses Penawaran Produk Yang Selama Ini Berjalan.....	81
Gambar 4.1 Menu Navigasi <i>Website</i>	87
Gambar 4.2 <i>Use Case Diagram</i> Sistem	91
Gambar 4.3 <i>Sequence Diagram</i> Proses Login Admin	98
Gambar 4.4 <i>Sequence Diagram</i> Proses Login Anggota.....	99
Gambar 4.5 <i>Sequence Diagram</i> Proses Menambah Data Admin.....	100
Gambar 4.6 <i>Sequence Diagram</i> Proses Mengedit Data Admin	101
Gambar 4.7 <i>Sequence Diagram</i> Proses Menghapus Data Admin	102
Gambar 4.8 <i>Sequence Diagram</i> Proses Menambah Data Anggota	103
Gambar 4.9 <i>Sequence Diagram</i> Proses Mengedit Data Anggota.....	104
Gambar 4.10 <i>Sequence Diagram</i> Proses Menghapus Data Anggota.....	105
Gambar 4.11 <i>Sequence Diagram</i> Proses Mengatur Jadwal Anggota	106
Gambar 4.12 <i>Sequence Diagram</i> Proses Memberikan Data Anggota	107
Gambar 4.13 <i>Sequence Diagram</i> Proses Menambah Data Dokter.....	108
Gambar 4.14 <i>Sequence Diagram</i> Proses Mengedit Data Dokter	109
Gambar 4.15 <i>Sequence Diagram</i> Proses Menghapus Data Dokter	110
Gambar 4.16 <i>Sequence Diagram</i> Proses Menambah Berita	111
Gambar 4.17 <i>Sequence Diagram</i> Proses Mengedit Data Berita.....	112
Gambar 4.18 <i>Sequence Diagram</i> Proses Menghapus Data Berita.....	113
Gambar 4.19 <i>Sequence Diagram</i> Proses Menjawab Pertanyaan Konsultasi	114
Gambar 4.20 <i>Sequence Diagram</i> Proses Menghapus Pertanyaan Konsultasi...	115
Gambar 4.21 <i>Sequence Diagram</i> Proses Registrasi Online	116

Gambar 4.22 <i>Sequence Diagram</i> Proses Konsultasi Masalah.....	117
Gambar 4.23 <i>Sequence Diagram</i> Proses Mendownload Data.....	118
Gambar 4.24 <i>Sequence Diagram</i> Proses Melihat Jadwal Periksa	119
Gambar 4.25 <i>Class Diagram</i> Sistem.....	120
Gambar 4.26 <i>Activity Diagram</i> Proses Login Admin	125
Gambar 4.27 <i>Activity Diagram</i> Proses Login Anggota	126
Gambar 4.28 <i>Activity Diagram</i> Proses Menambah Data Admin.....	127
Gambar 4.29 <i>Activity Diagram</i> Proses Mengedit Data Admin	127
Gambar 4.30 <i>Activity Diagram</i> Proses Menghapus Data Admin	128
Gambar 4.31 <i>Activity Diagram</i> Proses Menambah Data Anggota	129
Gambar 4.32 <i>Activity Diagram</i> Proses Mengedit Data Anggota.....	129
Gambar 4.33 <i>Activity Diagram</i> Proses Menghapus Data Anggota	130
Gambar 4.34 <i>Activity Diagram</i> Proses Mengatur Jadwal Pasien	131
Gambar 4.35 <i>Activity Diagram</i> Proses Memberi Data Anggota	131
Gambar 4.36 <i>Activity Diagram</i> Proses Menambah Data Dokter.....	132
Gambar 4.37 <i>Activity Diagram</i> Proses Mengedit Data Dokter	133
Gambar 4.38 <i>Activity Diagram</i> Proses Menghapus Data Dokter	133
Gambar 4.39 <i>Activity Diagram</i> Proses Menambah Data Berita.....	134
Gambar 4.40 <i>Activity Diagram</i> Proses Mengedit Data Berita.....	135
Gambar 4.41 <i>Activity Diagram</i> Proses Menghapus Data Berita	135
Gambar 4.42 <i>Activity Diagram</i> Proses Menjawab Pertanyaan.....	136
Gambar 4.43 <i>Activity Diagram</i> Proses Menghapus Pertanyaan.....	137
Gambar 4.44 <i>Activity Diagram</i> Proses Daftar Periksa Online	137
Gambar 4.45 <i>Activity Diagram</i> Proses Konsultasi Masalah	138
Gambar 4.46 <i>Activity Diagram</i> Proses Mendownload File.....	139

Gambar 4.47 <i>Activity Diagram</i> Proses Melihat Jadwal Pasien	139
Gambar 4.48 Relasi Antar Tabel	140
Gambar 4.49 <i>Layout</i> Halaman Index	149
Gambar 4.50 <i>Layout Form Input, Edit & Delete</i>	151
Gambar 4.51 <i>Layout</i> Konten Berita	152
Gambar 4.52 Tampilan Halaman Index	153
Gambar 4.53 Tampilan Form Website	155
Gambar 4.54 Tampilan Konten Berita	155
Gambar 4.55 Tampilan Pilih Domain Di www.rumahweb.com	158
Gambar 4.56 Form Pendaftaran Domain	159
Gambar 4.57 <i>Email</i> Pemberitahuan Domain Aktif.....	159
Gambar 4.58 Tampak Depan www.idhostinger.com	160
Gambar 4.59 Email Pemberitahuan Akun Telah Aktif.....	161
Gambar 4.60 Halaman Kontrol Panel www.idhostinger.com	162
Gambar 4.61 Tampilan Halaman <i>Export</i> Basis Data Di PhpMyAdmin	162
Gambar 4.62 Tampilan Daftar Database Di www.idhostinger.com	163
Gambar 4.63 Tampilan Aplikasi Filezilla	164
Gambar 4.64 Tampilan Detail Untuk Transfer File.....	164
Gambar 4.65 Contoh Promosi Di Facebook.....	166
Gambar 4.66 Form Pasang Iklan Di www.iklanbarisgratis.org	167
Gambar 4.67 Tampilan Iklan Yang Dibuat Di www.iklanbarisgratis.org	167